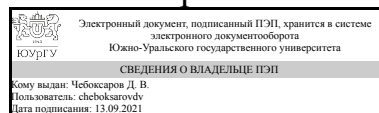


ЮЖНО-УРАЛЬСКИЙ ГОСУДАРСТВЕННЫЙ УНИВЕРСИТЕТ

УТВЕРЖДАЮ
Декан факультета
Филиал г. Миасс
Машиностроительный



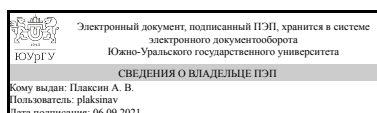
Д. В. Чебоксаров

РАБОЧАЯ ПРОГРАММА практики к ОП ВО от 26.06.2019 №084-2120

Практика Учебная практика
для направления 15.03.02 Технологические машины и оборудование
Уровень бакалавр **Тип программы** Академический бакалавриат
профиль подготовки Гидравлические машины, гидроприводы и гидропневмоавтоматика
форма обучения заочная
кафедра-разработчик Технология производства машин

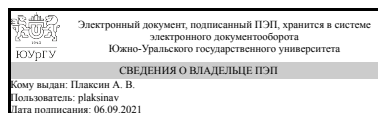
Рабочая программа составлена в соответствии с ФГОС ВО по направлению подготовки 15.03.02 Технологические машины и оборудование, утверждённым приказом Минобрнауки от 20.10.2015 № 1170

Зав.кафедрой разработчика,
к.техн.н., доц.



А. В. Плаксин

Разработчик программы,
к.техн.н., доц., доцент



А. В. Плаксин

1. Общая характеристика

Вид практики

Учебная

Способ проведения

Стационарная или выездная

Тип практики

практика по получению первичных профессиональных умений и навыков, в том числе первичных умений и навыков научно-исследовательской деятельности

Форма проведения

Дискретно по видам практик

Цель практики

- закрепление и углубление теоретических знаний, полученных за время учебы по общеобразовательным и первичным профильным дисциплинам;
- изучение предприятия (организации) как объекта управления, его структуры, используемых информационных технологий и систем;
- приобретение первичных практических навыков и компетенций в сфере профессиональной деятельности.

Задачи практики

- получение первичных практических навыков организации инженерной деятельности, обращения с технологическими средствами разработки и ведения документации, контроля качества продукции;
- ознакомление с особенностями структуры и функционирования конкретных промышленных предприятий или научно-исследовательских и проектно-конструкторских организаций;
- формирование у студента профессионального кругозора, получение первичных профессиональных навыков организации производства и эксплуатации гидравлических машин и элементов гидро- пневмоприводов;
- ознакомление с назначением и конструкцией эксплуатируемого (производимого) гидропневмооборудования;
- изучение паспортных характеристик и условий работы эксплуатируемого гидро- и пневмооборудования;
- ознакомление с Правилами внутреннего трудового распорядка; изучение Правил техники безопасности, Правил противопожарной безопасности; Правил технической эксплуатации гидравлических машин, гидроприводов и средств гидропневмоавтоматики.

Краткое содержание практики

При прохождении учебной практики студент получает первичные практические навыки организации инженерной деятельности, обращения с технологическими средствами разработки и ведения документации, контроля качества продукции; знакомится со структурой предприятия, правилами внутреннего распорядка, выпускаемой продукцией; изучает конструкцию и принцип действия образцов пневмо- и гидросистем. По результатам практики студент составляет отчет и сдает дифференцированный зачет

Обучающиеся, совмещающие обучение с трудовой деятельностью, вправе проходить производственную практику по месту трудовой деятельности в случаях, если профессиональная деятельность, осуществляемая ими, соответствует требованиям к содержанию практики.

2. Компетенции обучающегося, формируемые в результате прохождения практики

Планируемые результаты освоения ОП ВО (компетенции)	Планируемые результаты обучения при прохождении практики (ЗУНы)
ОПК-1 способностью к приобретению с большой степенью самостоятельности новых знаний с использованием современных образовательных и информационных технологий	Знать: основные методы, способы и средства получения, хранения и переработки информации
	Уметь: приобретать новые знания, использовать различные средства и технологии обучения
	Владеть: навыками анализа научно-технической, производственной документации
ОПК-5 способностью решать стандартные задачи профессиональной деятельности на основе информационной и библиографической культуры с применением информационно-коммуникационных технологий и с учетом основных требований информационной безопасности	Знать: основные законы естествознания и общественной жизни, основные принципы функционирования гидравлических машин
	Уметь: анализировать производственную и научно-техническую информацию, изучать отечественный и зарубежный опыт в области гидропневмооборудования систем
ПК-3 способностью принимать участие в работах по составлению научных отчетов по выполненному заданию и внедрять результаты исследований и разработок в области технологических машинах и оборудования	Знать: организационную структуру предприятия по месту прохождения практики
	Уметь: логически верно, аргументировано и ясно строить устную и письменную речь
	Владеть: навыками кооперации с коллегами и работы в коллективе
ОК-4 способностью использовать основы	Знать: организационную структуру

правовых знаний в различных сферах деятельности	предприятия по месту прохождения практики, ответственность и обязанности персонала на каждом уровне иерархии структуры подразделений
	Уметь: логически верно, аргументировано и ясно строить устную и письменную речь
	Владеть: <ul style="list-style-type: none"> • готовностью к кооперации с коллегами, работе в коллективе; • способностью и готовностью к соблюдению прав и обязанностей гражданина; к свободному и ответственному поведению

3. Место практики в структуре ОП ВО

Перечень предшествующих дисциплин, видов работ	Перечень последующих дисциплин, видов работ
Б.1.09.03 Компьютерная графика Б.1.07 Информатика Б.1.09.02 Инженерная графика Б.1.19 Введение в направление подготовки	В.1.12 Лопастные машины и гидродинамические передачи Б.1.14 Технологические процессы в машиностроении Б.1.11 Теория механизмов и машин

Требования к «входным» знаниям, умениям, навыкам студента, необходимым для прохождения данной практики и приобретенным в результате освоения предшествующих дисциплин:

Дисциплина	Требования
Б.1.09.03 Компьютерная графика	- владеть навыками оформления конструкторской документации в соответствии с требованиями ЕСКД; - владеть навыками работы с ЭВМ
Б.1.19 Введение в направление подготовки	- знать классификацию технологического оборудования, их служебное назначение; - понимать принципы функционирования гидравлических машин, гидроприводов и средств гидропневмоавтоматики;
Б.1.09.02 Инженерная графика	- знать правила оформления конструкторской документации в соответствии с ЕСКД; - владеть навыками оформления конструкторской документации в соответствии с требованиями ЕСКД
Б.1.07 Информатика	- владеть навыками работы с ЭВМ

4. Время проведения практики

Время проведения практики (номер уч. недели в соответствии с графиком) с 40 по 43

5. Структура практики

Общая трудоемкость практики составляет зачетных единиц 6, часов 216, недель 4.

№ раздела (этапа)	Наименование разделов (этапов) практики	Кол-во часов	Форма текущего контроля
1	Подготовительный этап	6	Организационное собрание
2	Основной этап	160	Проверка дневника практики
3	Отчетный этап	50	Защита отчета по практике

6. Содержание практики

№ раздела (этапа)	Наименование или краткое содержание вида работ на практике	Кол-во часов
1.1	Выдача задания по практике: инструктаж ответственного за практику о целях, задачах, порядке и местах прохождения практики, порядке получения пропусков, объеме, содержании и времени представления отчетов по практике, безопасности жизнедеятельности при прохождении практики	2
1.2	Трудоустройство: оформление пропусков, инструктаж по охране труда по техники безопасности на предприятии, распределение по рабочим местам; встреча с руководителем практики от предприятия.	4
2.1	Экскурсии: ознакомление со структурой и основными цехами завода – заготовительными, механическими, сборочными, термическим, инструментальным.	10
2.2	Овладение профессиональными навыками эксплуатации, обслуживания, испытаний, технологического контроля или ремонта гидропневмосистем	80
2.3	Выполнение индивидуального задания. Индивидуальное задание охватывает вопросы: - Знакомство с предприятием, его структурой, перспективами развития, выпускаемой продукцией, используемым гидропневмооборудованием. - Изучение состава и характеристик оборудования, используемого при изготовлении, испытании или обслуживании гидропневмосистем. - Ознакомление с методами, способами и средствами осуществления технологического контроля и управления качеством в процессе проектирования, производства, испытаний и эксплуатации элементов гидропневмосистем. - Изучение конструкции, технических характеристик и условий	70

	работы одного из основных узлов гидропневмосистем. - Ознакомление с действующей на предприятии системы конструкторской, технологической и нормативной документации (технических паспортов на оборудование, инструкций по эксплуатации, технологических процессов, стандартов предприятия, технических условий, отраслевых руководящих документов и пр.).	
3.1	Оформление отчета по практике. Мероприятия по сбору, обработке и систематизации фактического и литературного материала, оформление отчета по практике и получение отзыва руководителя практики от завода. Содержание отчета: 1. Общие сведения о машиностроительном с предприятием, его структурой, перспективами развития, выпускаемой продукцией, используемым гидропневмооборудованием. 2. Состав и характеристики оборудования, используемого при изготовлении, испытании или обслуживании гидропневмосистем. 3. Эксплуатационную документацию и описание конструкции на один из видов гидравлического (пневматического) оборудования. 4. Должностные инструкции персонала, эксплуатирующего гидропневмооборудование.	48
3.2	Защита отчета по практике	2

7. Формы отчетности по практике

По окончании практики, студент предоставляет на кафедру пакет документов, который включает в себя:

- дневник прохождения практики, включая индивидуальное задание и характеристику работы практиканта организацией;
- отчет о прохождении практики.

Формы документов утверждены распоряжением заведующего кафедрой от 25.05.2016 №2.

8. Фонд оценочных средств для проведения промежуточной аттестации обучающихся по практике

Форма итогового контроля – дифференцированный зачет.

8.1. Паспорт фонда оценочных средств

Наименование разделов практики	Код контролируемой компетенции (или ее части)	Вид контроля
Основной этап	ОПК-5 способностью решать стандартные задачи профессиональной деятельности на основе информационной и библиографической культуры с применением информационно-коммуникационных технологий и с учетом основных требований	Проверка дневника практики

	информационной безопасности	
Основной этап	ОПК-5 способностью решать стандартные задачи профессиональной деятельности на основе информационной и библиографической культуры с применением информационно-коммуникационных технологий и с учетом основных требований информационной безопасности	дифференцированный зачет
Отчетный этап	ОПК-1 способностью к приобретению с большой степенью самостоятельности новых знаний с использованием современных образовательных и информационных технологий	Защита отчета по практике
Отчетный этап	ОПК-1 способностью к приобретению с большой степенью самостоятельности новых знаний с использованием современных образовательных и информационных технологий	дифференцированный зачет
Подготовительный этап	ОК-4 способностью использовать основы правовых знаний в различных сферах деятельности	дифференцированный зачет
Отчетный этап	ПК-3 способностью принимать участие в работах по составлению научных отчетов по выполненному заданию и внедрять результаты исследований и разработок в области технологических машин и оборудования	Защита отчета по практике
Отчетный этап	ПК-3 способностью принимать участие в работах по составлению научных отчетов по выполненному заданию и внедрять результаты исследований и разработок в области технологических машин и оборудования	дифференцированный зачет
Подготовительный этап	ОК-4 способностью использовать основы правовых знаний в различных сферах деятельности	Организационное собрание

8.2. Виды контроля, процедуры проведения, критерии оценивания

Вид контроля	Процедуры проведения и оценивания	Критерии оценивания
Защита отчета по практике	Защита отчета по практике выполняется в комиссии, состоящей не менее, чем из двух преподавателей. На защите студент коротко (3-5 мин.) докладывает об	Зачтено: рейтинг обучающегося за мероприятие больше или равно 60 % Не зачтено: рейтинг

	<p>основных выводах, принятых в процессе прохождения практики, и отвечает по билету, состоящему из двух вопросов, перед членами комиссии. Содержание отчета: 1. Общие сведения о машиностроительном с предприятием, его структурой, перспективами развития, выпускаемой продукцией, используемым гидропневмооборудованием. 2. Состав и характеристики оборудования, используемого при изготовлении, испытании или обслуживании гидропневмосистем. 3. Эксплуатационную документацию и описание конструкции на один из видов гидравлического (пневматического) оборудования. 4. Должностные инструкции персонала, эксплуатирующего гидропневмооборудование. Ответ по каждому разделу и на вопросы оценивается по трехбалльной системе. Весовой коэффициент - 1 3 балла - Ответ о разделе дан в полном объеме и хорошо оформлен в отчете. 2 балла - Ответ по разделу дан не полно либо и не достаточно хорошо оформлен в отчете. 1 балл - В ответе по разделу возникли затруднения. либо раздел плохо освещен в отчете.</p>	<p>обучающегося за мероприятие менее 60 %</p>
<p>Организационное собрание</p>	<p>Перед началом практики преподаватель, ответственный за практику, проводит организационное собрание, контролирует присутствие студентов на собрании и далее их трудоустройство на предприятие. Мероприятие оценивается в соответствии с балльно-рейтинговой системой оценивания результатов учебной деятельности обучающихся (утверждена приказом ректора от 24.05.2019 г. № 179) 3 балла - Наличие у студента всех необходимых документов и</p>	<p>Зачтено: рейтинг обучающегося за мероприятие больше или равно 60 % Не зачтено: рейтинг обучающегося за мероприятие менее 60 %</p>

	<p>индивидуального задания, своевременное трудоустройство на предприятие. 2 балла - Отсутствие у студентов каких либо необходимых документов или несвоевременное трудоустройство. 1 балл - Не своевременное трудоустройство и оформление необходимых документов. Весовой коэффициент мероприятия – 1.</p>	
<p>дифференцированный зачет</p>	<p>На зачет предоставляются: 1. Дневник практики, в т.ч. содержащий индивидуальное задание обучающегося. 2. Отзыв руководителя практики от организации, в которой обучающийся проходил практику. 3. Отчет о прохождении практики. Итоговая оценка выставляется в соответствии с баллами полученными за пройденные студентом контрольные мероприятия в соответствии с балльно-рейтинговой системой оценивания результатов учебной деятельности обучающихся (утверждена приказом ректора от 24.05.2019 г. № 179)</p>	<p>Отлично: Величина рейтинга обучающегося по дисциплине 85...100 %. Хорошо: Величина рейтинга обучающегося по дисциплине 75...84 %. Удовлетворительно: Величина рейтинга обучающегося по дисциплине 60...74 %. Неудовлетворительно: Величина рейтинга обучающегося по дисциплине 0...59 %.</p>
<p>Проверка дневника практики</p>	<p>В течении практики студент предоставляет на проверку дневник практики, в котором в соответствии с календарным графиком прохождения практики проверяется своевременное выполнение заданий и соответствующее заполнение разделов дневника. Мероприятие оценивается в соответствии с балльно-рейтинговой системой оценивания результатов учебной деятельности обучающихся (утверждена приказом ректора от 24.05.2019 г. № 179) 3 балла - этап практики пройден своевременно, задание выполнено в полном объеме. 2 балла - этап практики пройден своевременно, либо задание выполнено с недочетами. 1 балл - этап практики пройден не своевременно или задание</p>	<p>Зачтено: рейтинг обучающегося за мероприятие больше или равно 60 % Не зачтено: рейтинг обучающегося за мероприятие менее 60 %</p>

	выполнено не в полном объеме. Весовой коэффициент мероприятия – 1.	
--	---	--

8.3. Примерный перечень индивидуальных заданий

Ознакомиться с конструктивным устройством и изучить технические характеристики одного из видов гидравлического (пневматического) оборудования (гидро- пневмопривод, насосное, компрессорное оборудование, силовое гидрооборудование, гидро- пневмоавтоматика и пр.).

9. Учебно-методическое и информационное обеспечение практики

Печатная учебно-методическая документация

а) основная литература:

1. Гидравлика и гидропневмопривод : учебник /Т.В.Артемьева, Т.М.Лысенко, А.Н. Румянцева, С.П.Стесин ; под ред. С.П.Стесина. - 4-е изд.,стер. - М.: Издательский центр "Академия", 2008. - 336 с.: ил.

б) дополнительная литература:

1. Гидравлика и гидропневмопривод /Ю.А.Беленков и др.- М.: ИД "БАСТЕТ", 2013.
2. Никитин О.Ф. Гидравлика и гидропневмопривод: учеб. пособие для вузов/О.Ф. Никитин. –М.: изд-во МГТУ им. Н.Э. Баумана. 2010. – 414 с.: ил.

из них методические указания для самостоятельной работы студента:

Не предусмотрена

Электронная учебно-методическая документация

№	Вид литературы	Наименование разработки	Наименование ресурса в электронной форме	Доступность (сеть Интернет / локальная сеть; авторизованный / свободный доступ)
1	Дополнительная литература	ГОСТ 2.105	Гарант	Интернет / Авторизованный
2	Методические пособия для самостоятельной работы студента	Учебная практика: учебно-методическое пособие. [Электронный ресурс] : учеб.-метод. пособие / В.А. Аляев [и др.]. — Электрон. дан. — Казань : КНИТУ, 2013. — 88 с.	Электронно-библиотечная система издательства Лань	Интернет / Авторизованный

10. Информационные технологии, используемые при проведении практики

Перечень используемого программного обеспечения:

1. Microsoft-Office(бессрочно)
2. ASCON-Компас 3D(бессрочно)

Перечень используемых информационных справочных систем:

Нет

11. Материально-техническое обеспечение практики

Место прохождения практики	Адрес места прохождения	Основное оборудование, стенды, макеты, компьютерная техника, предустановленное программное обеспечение, обеспечивающие прохождение практики
АО "Государственный ракетный центр им академика В.П.Макеева"	456300, Челябинская область, г. Миасс, ул. Тургоякское шоссе, д. 1	Испытательное, технологическое оборудование предприятия, оборудование конструкторских и технологических подразделений
Акционерное общество "Миасский машиностроительный завод"	456320, Челябинская область, г. Миасс, Тургоякское шоссе, 1	Испытательное, технологическое оборудование предприятия, оборудование конструкторских и технологических подразделений
ОАО "Миассэлектроаппарат" г. Миасс	456306, г. Миасс, ул. Готвальда, 1/1	Испытательное, технологическое оборудование предприятия, оборудование конструкторских и технологических подразделений
АО "Автомобильный завод "УРАЛ"		Испытательное, технологическое гидро- и пневмооборудование предприятия
ЗАО УСПТК - Пожгидравлика г. Миасс	456320, Челябинская обл., г. Миасс, ул. Менделеева, 31	Испытательное, технологическое оборудование предприятия, оборудование конструкторских и технологических подразделений
Кафедра Технология производства машин филиала ЮУрГУ в г.Миасс	456304, Миасс, Калинина, 37	Станочное и прессовое оборудование УПК