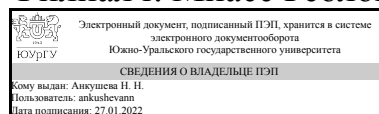


# ЮЖНО-УРАЛЬСКИЙ ГОСУДАРСТВЕННЫЙ УНИВЕРСИТЕТ

УТВЕРЖДАЮ  
Декан факультета  
Филиал г. Миасс Геологический



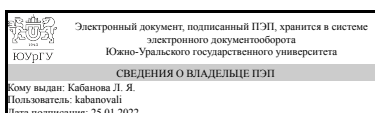
Н. Н. Анкушева

## РАБОЧАЯ ПРОГРАММА практики

**Практика** Производственная практика, преддипломная практика  
для специальности 21.05.02 Прикладная геология  
**Уровень** Специалитет **форма обучения** заочная  
**кафедра-разработчик** Минералогия и геохимия

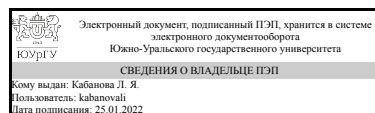
Рабочая программа составлена в соответствии с ФГОС ВО по направлению подготовки 21.05.02 Прикладная геология, утверждённым приказом Минобрнауки от 12.08.2020 № 953

Зав.кафедрой разработчика,  
к.геол.-минерал.н., доц.



Л. Я. Кабанова

Разработчик программы,  
к.геол.-минерал.н., доц.,  
заведующий кафедрой



Л. Я. Кабанова

## **1. Общая характеристика**

### **Вид практики**

Производственная

### **Тип практики**

преддипломная

### **Форма проведения**

Дискретно по видам практик

### **Цель практики**

Преддипломная практика студентов может проводиться в геологической организации, лабораториях научно-исследовательского института или высшего учебного заведения, с целью:

- сбора, анализа и обобщения материала для подготовки выпускной квалификационной работы,
- получения навыков самостоятельной научно-исследовательской работы,
- практического участия в научно исследовательской работе коллективов исследователей.

### **Задачи практики**

- систематизация, закрепление и расширение теоретических и практических знаний по направлению подготовки и применение этих знаний при решении конкретных научных, технических и производственных задач;
- подготовка студентов к выполнению выпускной работы.

### **Краткое содержание практики**

Преддипломная практика заключается в выполнении студентом обязанностей геолога, лаборанта-исследователя при проведении полевых и научно-исследовательских работ.

Программа прохождения практики согласуется с руководителями и включает в себя следующие этапы:

- организационный. Составление программы практики. Ознакомление с правилами техники безопасности при ведении полевых и научно-исследовательских работ, должностными инструкциями.
- основной. Участие в полевых работах, анализ литературных и справочных данных об объекте полевых работ, сбор первичного материала, планирование и проведение исследований.
- основной. Систематизация, обработка собранных материалов, написание отчета по практике.

## **2. Компетенции обучающегося, формируемые в результате прохождения практики**

<b>Планируемые результаты освоения ОП ВО</b>	<b>Планируемые результаты обучения при прохождении практики</b>
ОПК-5 Способен применять навыки анализа горно-геологических условий при поисках, оценке, разведке и добыче полезных ископаемых, а также при гражданском строительстве	Знает: методики главных видов поисковых и сопутствующих работ, особенности комплексного подхода к решению поставленных задач;
	Умеет: применять на практике знания, полученные во время теоретического обучения и прохождения учебных практик;
	Имеет практический опыт: технологии обработки, анализа и интерпретации геологических, геохимических, геофизических данных при составлении отчетов, включая и производственные.
ОПК-6 Способен работать с программным обеспечением общего, специального назначения, в том числе моделировать горные и геологические объекты	Знает: правила и ограничения доступа к картографическим данным
	Умеет: определять допустимую для открытого доступа картографическую нагрузку и масштабы карт
	Имеет практический опыт: методами безопасной в информационном отношении работы в профессиональной сфере
ОПК-15 Способен участвовать в разработке и реализации образовательных программ в сфере своей профессиональной деятельности, используя профессиональные знания	Знает: основу, структуру изложения, назначения научной и/или научно-технической информации геологического содержания
	Умеет: анализировать материал (тексты научных статей) с точки зрения выделения и понимания смысла, целей, задач, методики выполнения, хода решения, выводов и рекомендаций.
	Имеет практический опыт: владения профессиональной терминологией, навыками выступления на конференциях, семинарах с отчетами, докладами, презентациями.

### 3. Место практики в структуре ОП ВО

<b>Перечень предшествующих дисциплин, видов работ</b>	<b>Перечень последующих дисциплин, видов работ</b>
1.О.14 Физика 1.О.15 Химия	

Требования к «входным» знаниям, умениям, навыкам студента, необходимым для

прохождения данной практики и приобретенным в результате освоения предшествующих дисциплин:

<b>Дисциплина</b>	<b>Требования</b>
1.О.14 Физика	<p>Знает: Основные физические явления и основные законы физики; границы их применимости, применение законов в важнейших практических приложениях; основные физические величины и физические константы, их определение, смысл, способы и единицы их измерения; назначение и принципы действия важнейших физических приборов.</p> <p>Умеет: Использовать методы адекватного физического и математического моделирования, а также применять методы физико-математического анализа к решению конкретных естественнонаучных и технических проблем; использовать научно-техническую литературу для получения профессиональных знаний; записывать уравнения для физических величин в системе СИ; работать с приборами и оборудованием современной физической лаборатории; использовать различные методики измерений и обработки экспериментальных данных.</p> <p>Имеет практический опыт: Навыками описания и анализа физической модели конкретных естественнонаучных и технических задач; правильной эксплуатацией основных приборов и оборудования современной технической лаборатории; обработки и интерпретации результатов эксперимента.</p>
1.О.15 Химия	<p>Знает: Строение и свойства химических элементов. Основополагающие представления о химической связи. Различие физико-химических свойств веществ находящихся в разных агрегатных состояниях. Теорию химических процессов. Химию элементов. Химические процессы при защите окружающей среды, Строение и свойства химических элементов. Основополагающие представления о химической связи. Различие физико-химических свойств веществ находящихся в разных агрегатных состояниях. Теорию химических процессов. Химию элементов. Химические процессы при защите окружающей среды</p> <p>Умеет: Использовать полученные знания и навыки для выявления естественнонаучных проблем, возникающих в ходе профессиональной деятельности, Использовать полученные знания и</p>

	<p>навыки для выявления естественнонаучных проблем, возникающих в ходе профессиональной деятельности</p> <p>Имеет практический опыт: Навыками расчетов по химическим уравнениям; термодинамических расчетов; расчетов растворов; расчетов окислительно-восстановительных реакций,</p> <p>Навыками расчетов по химическим уравнениям; термодинамических расчетов; расчетов растворов; расчетов окислительно-восстановительных реакций</p>
--	--

#### 4. Объём практики

Общая трудоемкость практики составляет зачетных единиц 24, часов 864, недель 16.

#### 5. Содержание практики

№ раздела (этапа)	Наименование или краткое содержание вида работ на практике	Кол-во часов
1.2	Инструктаж по технике безопасности	2
2	Обзорный доклад (введение в работу предприятия, геологического отдела, транспортные, организационные мероприятия полевых и исследовательских работ), предполетные камеральные работы,	10
3	Выполнение производственных заданий в соответствии с деятельностью предприятия, направленностью исследовательской экспедиции, сбор фактического материала (каменного, графического, результатов анализов и лабораторных исследований, выполнение зарисовок, фотодокументация и др.)	470
4	Первичная обработка и систематизация фактического и литературного материалов. Подготовка отчета по практике	382

#### 6. Формы отчетности по практике

По окончании практики, студент предоставляет на кафедру пакет документов, который включает в себя:

- дневник прохождения практики, включая индивидуальное задание и характеристику работы практиканта организацией;
- отчет о прохождении практики.

Формы документов утверждены распоряжением заведующего кафедрой от 21.01.2021 №6.

#### 7. Фонд оценочных средств для проведения текущего контроля успеваемости, промежуточной аттестации обучающихся по практике

Вид промежуточной аттестации – дифференцированный зачет. Контроль качества освоения образовательной программы осуществляется в соответствии с Положением о балльно-рейтинговой системе оценивания результатов учебной деятельности обучающихся.

### 7.1. Контрольные мероприятия (КМ)

№ КМ	Семестр	Вид контроля	Название контрольного мероприятия	Вес	Макс. балл	Порядок начисления баллов	Учитывается в ПА
1	12	Текущий контроль	задание по комментированию полученной геологической информации	1	4	Студент в виде устного доклада комментирует геологическую информацию по району работ, полученную из литературы и собственных наблюдений при прохождении маршрутов. После доклада студенту будут заданы два вопроса. Время, отведенное на доклад и ответы на вопросы - 20 минут. При оценке результатов мероприятия используется балльно-рейтинговая система оценивания результатов учебной деятельности обучающихся (утверждена приказом ректора от 24.05.2019 г. № 179). Оценка доклада: студент ориентируется в геологической информации района практики – 2 балла; недостаточно ориентируется в геологической характеристике района практики –	дифференцированный зачет

						<p>1 балла; отсутствие устного доклада – 0 баллов. Правильный ответ на вопрос соответствует 2 баллам. Частично правильный ответ соответствует 1 баллу. Неправильный ответ соответствует 0 баллов. Максимальное количество баллов - 4. Весовой коэффициент мероприятия - 1.</p>	
2	12	Текущий контроль	Собеседование	1	15	<p>С каждым студентом проводится собеседование по результатам прохождения инструктажа по технике безопасности при проведении полевых работ. При оценке результатов мероприятия используется балльно-рейтинговая система оценивания результатов учебной деятельности обучающихся (утверждена приказом ректора от 24.05.2019 г. № 179). Планируется задать студенту 3 вопроса из разных разделов инструктажа. Правильный ответ на вопрос оценивается как 5 баллов. Неправильный</p>	дифференцированный зачет

						ответ на вопрос соответствует 0 баллов. Максимальное количество баллов - 15. Весовой коэффициент мероприятия -1.	
3	12	Текущий контроль	проверка дневника прохождения практики	1	3	Проверка дневника прохождения практики осуществляется на последнем занятии основного этапа. Руководитель практики проверяет наличие и ведение дневника прохождения практики. При оценивании результатов используется балльно-рейтинговая система оценивания результатов учебной деятельности обучающихся (утверждено приказом ректора от 24.05. 2019 г. № 179). Правильное ведение дневника соответствует 3 баллам, частично правильное (с нарушениями) - 2 баллам, грубые нарушения при ведении дневника или его отсутствие - 0 баллов. Максимальное количество баллов - 3. Весовой коэффициент мероприятия - 1.	дифференцированный зачет
4	12	Текущий контроль	проверка графической информации (карт, зарисовок и	1	3	Проверка правильности выполнения	дифференцированный зачет



			фотодокументации обнажений, схем, планов)			зарисовок, схем, обнажений и плана проводится руководителем на протяжении всего этапа работ. При оценивании результатов используется балльно- рейтинговая система оценивания результатов учебной деятельности обучающихся (утверждено приказом ректора от 24.05. 2019 г. № 179). Правильное выполнение заданий (наличие на зарисовках масштаба, условных обозначений, точек привязки образцов и т.д.) соответствует 3 баллам, частично правильное выполнение - 2 баллам, неправильное выполнение заданий - 0 баллов. Максимальное количество баллов - 3. Весовой коэффициент мероприятия - 1.	
5	12	Текущий контроль	проверка отчета по практике	1	8	Проверка окончательной обработки полевого материала и написания отчета. Отчет пишется по определенным требованиям и обладает целостностью. К отчету прилагается весь	дифференцированный зачет

					<p>фактический материал: бланки описания, образцы (фотографии образцов), рабочие варианты карт, профилей, компьютерной обработки материалов и т.д. Отчет должен быть сшит и подписан нормоконтролером и руководителем практики. При оценке результатов мероприятия используется балльно-рейтинговая система оценивания результатов учебной деятельности обучающихся (утверждена приказом ректора от 24.05.2019 г. № 179). Результаты камеральной работы оцениваются в 8 баллов. Общий балл складывается из следующих показателей:</p> <ul style="list-style-type: none"><li>полное соответствие требованиям к оформлению отчета – 4 балла;</li><li>частичное соответствие требованиям к оформлению отчета – 2 балла;</li><li>не соответствие к требованиям оформлению отчета – 0 баллов;</li><li>логичность и обоснованность выводов - 2 балла;</li></ul>	
--	--	--	--	--	---	--

						<p>недостаточность обоснования выводов – 1 балл; не логичность и не обоснованность выводов – 0 баллов. Наличие фактического материала – 2 балла; неполный комплект фактического материала – 1 балл; полное отсутствие фактического материала – 0 баллов. Максимальное количество баллов – 8. Весовой коэффициент мероприятия – 1.</p>	
6	12	Промежуточная аттестация	Дифференцированный зачет (защита отчета)	-	8	<p>Защита отчета с демонстрацией текстового и графического материала, электронной презентации по итогам практики. При оценивании результатов мероприятия используется балльно-рейтинговая система оценивания учебной деятельности обучающегося (утверждена приказом ректора от 24.05.2019 г. № 179). Защита оценивается в 8 баллов. Общий балл складывается из следующих показателей: наличие оформленного отчета - 1 балла. Наличие графического</p>	дифференцированный зачет

						материала – 1 балла; отсутствие графического материала – 0 баллов. Наличие каменного материала – 1 балла. Качество презентации – 1 балла. Логичность и обоснованность выводов - 1 балла. Умение ответить на вопросы (3 вопроса -3 балла). Максимальное количество баллов - 8.	
--	--	--	--	--	--	---	--

## 7.2. Процедура проведения, критерии оценивания

Защита отчета с демонстрацией текстового и графического материала, электронной презентации по итогам практики. При оценивании результатов мероприятия используется балльно-рейтинговая система оценивания учебной деятельности обучающегося (утверждена приказом ректора от 24.05.2019 г. № 179). Защита оценивается в 8 баллов. Общий балл складывается из следующих показателей: наличие оформленного отчета - 1 балла. Наличие графического материала – 1 балла; отсутствие графического материала – 0 баллов. Наличие каменного материала – 1 балла. Качество презентации – 1 балла. Логичность и обоснованность выводов - 1 балла. Умение ответить на вопросы (3 вопроса -3 балла). Максимальное количество баллов - 8.

## 7.3. Оценочные материалы

Компетенции	Результаты обучения	№ КМ					
		1	2	3	4	5	6
ОПК-5	Знает: методики главных видов поисковых и сопутствующих работ, особенности комплексного подхода к решению поставленных задач;	+	+	+			+
ОПК-5	Умеет: применять на практике знания, полученные во время теоретического обучения и прохождения учебных практик;	+			+	+	+
ОПК-5	Имеет практический опыт: технологии обработки, анализа и интерпретации геологических, геохимических, геофизических данных при составлении отчетов, включая и производственные.					+	+
ОПК-6	Знает: правила и ограничения доступа к картографическим данным					+	+
ОПК-6	Умеет: определять допустимую для открытого доступа картографическую нагрузку и масштабы карт					+	+
ОПК-6	Имеет практический опыт: методами безопасной в информационном отношении работы в профессиональной сфере						+
ОПК-15	Знает: основу, структуру изложения, назначения научной и/или научно-технической информации геологического содержания					+	+
ОПК-15	Умеет: анализировать материал (тексты научных статей) с точки зрения выделения и понимания смысла, целей, задач, методики выполнения, хода					+	+

	решения, выводов и рекомендаций.								
ОПК-15	Имеет практический опыт: владения профессиональной терминологией, навыками выступления на конференциях, семинарах с отчетами, докладами, презентациями.								+

Фонды оценочных средств по каждому контрольному мероприятию находятся в приложениях.

## 8. Учебно-методическое и информационное обеспечение практики

### Печатная учебно-методическая документация

#### а) основная литература:

1. Короновский, Н.В. Геология : учебник / Н.В.Короновский, Н.А.Ясаманов. - 6-е изд., стер. - М.: Издательский центр "Академия" , 2010. - 448 с.: ил.
2. Короновский, Н.В. Геология России и сопредельных территорий: учебник для вузов/Н.В. Короновский.- М.: Академия, 2011.- 240 с.: ил.- (Бакалавриат)
3. Сафина, Н.П. Микроскопические методы в исследовании руд: учебное пособие для вузов /Н.П. Сафина, К.А. Новоселов.- Челябинск: ЮУрГУ, 2013.-168 с., ил.
4. Граменицкий, Е.Н. Петрология метасоматических пород: учебное пособие /Е.Н. Граменецкий.- М.:ИНФРА-М, 2012.-221 с.- (Высшее образование)

#### б) дополнительная литература:

1. Авдонин, В.В. Геология полезных ископаемых: учебник /В.В. Адонин, В.И. Старостин.- М.: Академия, 2010.- 384 с. - (Высшее профессиональное образование)
2. Авдонин, В.В. Текстуры и структуры руд (ведущих геолого-промышленных типов месторождений цветных металлов): учебное пособие /В.В. Авдонин, Н.Е. Сергеева.- М.: МГУ, 1998.- 176 с.
3. Кабанова, Л.Я. Петрография магматических пород: учебное пособие/Л.Я. Кабанова.- Екатеринбург: УрО РАН, 2008.- 152 с.

#### из них методические указания для самостоятельной работы студента:

1. А.М. Юминов. Требования к защите практик и составлению отчетов
2. Н.П. Сафина. ОБЩИЕ ТРЕБОВАНИЯ К СОДЕРЖАНИЮ И ОФОРМЛЕНИЮ КУРСОВЫХ РАБОТ И РЕФЕРАТОВ

### Электронная учебно-методическая документация

№	Вид литературы	Наименование ресурса в электронной форме	Библиографическое описание
1	Основная литература	Образовательная платформа Юрайт	Минералогия с основами кристаллографии : учебное пособие для вузов / В. А. Буланов, А. И. Сизых, А. А.

			Белоголов ; под научной редакцией Ф. А. Летникова. — 2-е изд., перераб. и доп. — Москва : Издательство Юрайт, 2020. — 230 с. — (Высшее образование). — ISBN 978-5-534-07310-2. — Текст : электронный // ЭБС Юрайт [сайт]. — URL: <a href="https://urait.ru/bcode/454027">https://urait.ru/bcode/454027</a>
2	Основная литература	Электронно-библиотечная система издательства Лань	Гудымович, С.С. Учебные геологические практики: учебное пособие [Электронный ресурс] : учеб. пособие / С.С. Гудымович, А.К. Полиенко. — Электрон. дан. — Томск : ТПУ, 2012. — 154 с. — Режим доступа: <a href="https://e.lanbook.com/book/10302">https://e.lanbook.com/book/10302</a> .
3	Дополнительная литература	Учебно-методические материалы кафедры	Петрография: методические указания по выполнению и оформлению курсовых работ /сост. Л.Я. Кабанова.- Челябинск: ЮУрГУ, 2014.- 29 с. - <a href="http://www.lib.susu.ac.ru">http://www.lib.susu.ac.ru</a> ; <a href="http://www.miass.susu.ru/">http://www.miass.susu.ru/</a>

## 9. Информационные технологии, используемые при проведении практики

Перечень используемого программного обеспечения:

1. Adobe-Creative Suite Premium (Bridge, Illustrator, InDesign, Photoshop, Version Cue, Acrobat Professional, Dreamweaver, GoLive)(бессрочно)
2. Microsoft-Office(бессрочно)

Перечень используемых информационных справочных систем:

Нет

## 10. Материально-техническое обеспечение практики

Место прохождения практики	Адрес места прохождения	Основное оборудование, стенды, макеты, компьютерная техника, предустановленное программное обеспечение, обеспечивающие прохождение практики
Федеральное государственное бюджетное учреждение науки Южно-Уральский федеральный научный центр минералогии и геоэкологии Уральского отделения Российской академии наук	456317, г. Миасс, Ильменский заповедник, .	Оптические микроскопы ПОЛАМ-312; ПОЛАМ Р-312», «Neofot-2». Оборудование для атомно-адсорбционного анализа (Perkin-Elmer 3110) и классического силикатного химического анализа. В Центре коллективного пользования находятся оптические поляризационные микроскопы высокого разрешения OLYMPUS, AXIOLAB; электронные микроскопы, оборудованные энергодисперсионными и волновыми приставками РЭММА-202М и Tescan vega 3 sbu; микрозонд JEOL JСХА-733; рентгенофлуоресцентный анализатор INNOV-X α 4000; автоматизированные рентгеновские дифрактометры Shimadzu

		XRD-6000, ДРОН-2.0; дифрактометр УРС-2; ИК-спектрофотометры Specord- 75 IR, Specord-61 NIR.
--	--	---