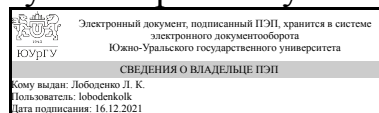


# ЮЖНО-УРАЛЬСКИЙ ГОСУДАРСТВЕННЫЙ УНИВЕРСИТЕТ

УТВЕРЖДАЮ:  
Директор института  
Институт медиа и социально-  
гуманитарных наук



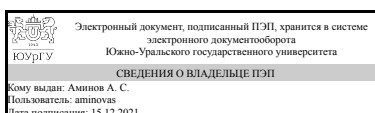
Л. К. Лободенко

## РАБОЧАЯ ПРОГРАММА

**дисциплины 1.Ф.17.01** Адаптивная физическая культура и спорт  
**для направления 42.03.02** Журналистика  
**уровень** Бакалавриат  
**форма обучения** очная  
**кафедра-разработчик** Спортивное совершенствование

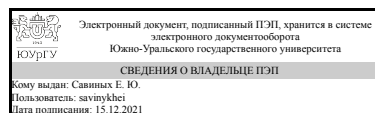
Рабочая программа составлена в соответствии с ФГОС ВО по направлению подготовки 42.03.02 Журналистика, утверждённым приказом Минобрнауки от 08.06.2017 № 524

Зав.кафедрой разработчика,  
к.биол.н., доц.



А. С. АМИНОВ

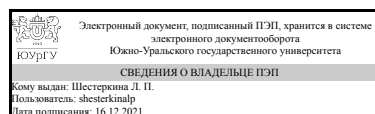
Разработчик программы,  
к.биол.н., доцент



Е. Ю. САВИНИХ

СОГЛАСОВАНО

Руководитель направления  
д.филол.н., доц.



Л. П. ШЕСТЕРКИНА

## **1. Цели и задачи дисциплины**

Цель: максимально возможное развитие жизнеспособности студента, имеющего устойчивые отклонения в состоянии здоровья, за счет обеспечения оптимального режима функционирования отпущенных природой и имеющихся в наличии его двигательных возможностей и духовных сил, их гармонизации для максимальной самореализации в качестве социально и индивидуально значимого субъекта. Задачи: 1 Сохранение и укрепление здоровья студентов, содействие правильному формированию и всестороннему развитию организма, поддержание высокой работоспособности на протяжении всего периода обучения. 2 Понимание социальной значимости физической культуры и её роли в развитии личности и подготовке к профессиональной деятельности. 3 Знание научно-биологических, педагогических и практических основ физической культуры и здорового образа жизни. 4 Формирование мотивационно-ценностного отношения к физической культуре, установки на здоровый стиль жизни, физическое совершенствование и самовоспитание привычки к регулярным занятиям физическими упражнениями и спортом. 5 Овладение системой специальных знаний, практических умений и навыков, обеспечивающих сохранение и укрепление здоровья, коррекцию имеющихся отклонений в состоянии здоровья, психическое благополучие, развитие и совершенствование психофизических способностей, формирование профессионально значимых качеств и свойств личности. 6 Приобретение личного опыта повышения двигательных и функциональных возможностей, обеспечение общей и профессионально-прикладной физической подготовленности к будущей профессии и быту. 7 Создание основы для самостоятельного и методически обоснованного использования физических упражнений и физкультурно-спортивной деятельности для поддержания (повышения) уровня физической подготовленности, увеличения объема двигательной активности, для достижения жизненных и профессиональных целей. 8 Овладение современными оздоровительными технологиями укрепления и сохранения здоровья, поддержания работоспособности, профилактики предупреждения заболеваний, связанных с учебной и производственной деятельностью.

## **Краткое содержание дисциплины**

Общая физическая подготовка, ее цели и задачи, совершенствование двигательных действий, воспитание физических качеств. Гимнастика: строевые упражнения, общеразвивающие упражнения без предметов, с предметами. Упражнения для воспитания силы, выносливости, гибкости, ловкости. Методы воспитания выносливости, силы, ловкости, быстроты. Роль и место легкой атлетики в физической подготовке студентов. Основы техники безопасности на занятиях легкой атлетикой. Ознакомление, обучение и овладение двигательными навыками и техникой видов легкой атлетики. Совершенствование знаний, умений, навыков и развитие физических качеств в легкой атлетике. Техника выполнения легкоатлетических упражнений. Развитие физических качеств и функциональных возможностей организма средствами легкой атлетики. Способы и методы самоконтроля при занятиях. Особенности организации и планирования занятий легкой атлетикой в связи с выбранной профессией. Роль и место спортивных игр в физической подготовке студентов. Основы техники безопасности на занятиях спортивными играми. Обучение элементам техники спортивных игр (адаптивные

виды и формы): бочче, голбол, волейбол сидя, лапта по упрощенным правилам. Краткая историческая справка вида порта, правила игры, правила судейства. Характеристика возможностей влияния указанных видов спорта на физическое развитие, функциональную подготовленность, психические качества и свойства личности. Общие и специальные упражнения игрока. Основные приемы овладения техникой, индивидуальные упражнения и в парах. Общая и специальная физическая подготовка, подготовительные и подводящие упражнения в избранном виде адаптивного спорта, техническая и тактическая подготовка, учебные игры. Роль профилактической и оздоровительной гимнастики в профессионально-прикладной физической подготовке студентов. Виды оздоровительной гимнастики и методические особенности занятий. Самоконтроль. Методические особенности использования средств профилактической и оздоровительной гимнастики для профилактики заболеваний: нарушений опорно-двигательного аппарата; органов пищеварения и мочевыделительной системы; нарушений зрения; нарушений слуха; кровообращения; органов дыхания, сердечно-сосудистой системы и ЦНС. Показания и противопоказания к применению физических упражнений при данных заболеваниях. Методика дыхательной гимнастики бодифлекс, А. Стрельниковой, К. Бутейко. Методика закаливания солнцем, воздухом и водой. Методы психорегуляции в профессиональном аспекте. Техники и приемы снятия психоэмоционального напряжения, психосаморегуляции. Роль производственной гимнастики в будущей профессиональной деятельности. Виды производственной гимнастики: вводная гимнастика, физкультминутки, физкультпаузы, комплексы упражнений для снятия утомления и повышения работоспособности. Методы, формы и средства производственной гимнастики. Методика составления комплексов упражнений производственной гимнастики с учетом будущей профессиональной деятельности студента и имеющихся физических и функциональных ограниченных возможностей. Обучение методам снятия психоэмоционального напряжения. Роль и место современных оздоровительных систем в физической подготовке студентов. Классификация современных оздоровительных систем функциональной направленности. Основные характеристики современных оздоровительных систем: атлетическая гимнастика, аэробика, степ-аэробика, стрейтчинг, шейпинг, калланетика, фитбол-гимнастика, пилатес, корригирующая гимнастика для профилактики и коррекции нарушений осанки и плоскостопия. Методические особенности обучения основам техники упражнений современных оздоровительных систем. Методика составления тренировочных программ с учетом возрастных и гендерных особенностей. Методические принципы и методы адаптивного физического воспитания. Коррекция физического развития, телосложения, двигательной и функциональной подготовленности средствами адаптивной физической культуры и адаптивного спорта. Роль физической культуры в коррекции физического развития, телосложения, функциональной и двигательной подготовленности студентов. Формы занятий физическими упражнениями. Структура и содержание занятия оздоровительной направленности. Особенности занятий системой физических упражнений.

## **2. Компетенции обучающегося, формируемые в результате освоения дисциплины**

Планируемые результаты освоения ОП ВО (компетенции)	Планируемые результаты обучения по дисциплине
--	--

УК-7 Способен поддерживать должный уровень физической подготовленности для обеспечения полноценной социальной и профессиональной деятельности	<p>Знает: Средства и методы адаптивной физической культуры</p> <p>Умеет: Использовать средства и методы адаптивной физической культуры для профессионально-личностного развития, физического самосовершенствования, формирования здорового образа и стиля жизни</p> <p>Имеет практический опыт: Применения средств и методов адаптивной физической культуры для укрепления индивидуального здоровья, физического самосовершенствования, чтобы обеспечить успешную полноценную социальную и профессиональную деятельность</p>
---	--

### 3. Место дисциплины в структуре ОП ВО

Перечень предшествующих дисциплин, видов работ учебного плана	Перечень последующих дисциплин, видов работ
Нет	1.О.00 Физическая культура

Требования к «входным» знаниям, умениям, навыкам студента, необходимым при освоении данной дисциплины и приобретенным в результате освоения предшествующих дисциплин:

Нет

### 4. Объём и виды учебной работы

Общая трудоемкость дисциплины составляет 0 з.е., 328 ч., 289,25 ч. контактной работы

Вид учебной работы	Всего часов	Распределение по семестрам в часах				
		Номер семестра				
		1	2	3	4	5
Общая трудоёмкость дисциплины	328	72	72	72	72	40
<i>Аудиторные занятия:</i>	288	64	64	64	64	32
Лекции (Л)	16	8	8	0	0	0
Практические занятия, семинары и (или) другие виды аудиторных занятий (ПЗ)	272	56	56	64	64	32
Лабораторные работы (ЛР)	0	0	0	0	0	0
<i>Самостоятельная работа (СРС)</i>	38,75	7,75	7,75	7,75	7,75	7,75
с применением дистанционных образовательных технологий	0					
Подготовка к зачету	18,75	3,75	3,75	3,75	3,75	3,75
Подготовка к теоретическому тестированию и прохождению теста	20	4	4	4	4	4
Консультации и промежуточная аттестация	1,25	0,25	0,25	0,25	0,25	0,25
Вид контроля (зачет, диф.зачет, экзамен)	-	зачет	зачет	зачет	зачет	зачет

## 5. Содержание дисциплины

№ раздела	Наименование разделов дисциплины	Объем аудиторных занятий по видам в часах			
		Всего	Л	ПЗ	ЛР
1	Общая физическая подготовка (адаптивные формы и виды) на основе гимнастики, легкой атлетики	56	0	56	0
2	Спортивные и подвижные игры (адаптивные формы и виды)	56	0	56	0
3	Профилактическая, оздоровительная и производственная гимнастика	64	0	64	0
4	Современные оздоровительные системы в физической подготовке студентов	64	0	64	0
5	Коррекция физического развития, телосложения, двигательной и функциональной подготовленности средствами физической культуры и спорта	32	0	32	0
6	Теоретические основы адаптивной физической культуры	16	16	0	0

### 5.1. Лекции

№ лекции	№ раздела	Наименование или краткое содержание лекционного занятия	Кол-во часов
1	6	Адаптивная физическая культура в общекультурной и профессиональной подготовке студентов. Социально-биологические основы адаптивной физической культуры	2
2	6	Основы здорового образа жизни студента. Роль адаптивной физической культуры в обеспечении здоровья. Психофизиологические основы учебного труда и интеллектуальной деятельности. Средства адаптивной физической культуры в регулировании работоспособности и здоровьесбережения студента в учебной деятельности.	2
3	6	Развитие физических способностей в адаптивной физической культуре	2
4	6	Обучение двигательным действиям в адаптивной физической культуре	2
5	6	Характеристика основных видов адаптивной физической культуры.	2
6	6	Адаптивный спорт. Индивидуальный выбор адаптивных видов спорта или систем физического воспитания.	2
7	6	Самоконтроль занимающихся физическими упражнениями и адаптивным спортом. Методы самоконтроля при занятиях адаптивной физической культурой.	2
8	6	Адаптивная физическая культура в профессиональной деятельности бакалавра. Особенности занятий адаптивными видами спорта в сфере профессионально-прикладной физической подготовки (ППФП) бакалавра.	2

### 5.2. Практические занятия, семинары

№ занятия	№ раздела	Наименование или краткое содержание практического занятия, семинара	Кол-во часов
1	1	Общая адаптивная физическая подготовка (совершенствование двигательных действий, воспитание физических качеств) согласно возможностям занимающихся с ограничениями в состоянии здоровья. Техника безопасности на занятиях адаптивной физической культурой. Строевые упражнения	2

2	1	Общая адаптивная физическая подготовка (совершенствование двигательных действий, воспитание физических качеств) согласно возможностям занимающихся с ограничениями в состоянии здоровья. Гимнастика: строевые упражнения, общеразвивающие упражнения без предметов, с предметами. Цель и задачи адаптивной физической культуры	2
3	1	Общая адаптивная физическая подготовка (совершенствование двигательных действий, воспитание физических качеств) согласно возможностям занимающихся с ограничениями в состоянии здоровья. Гимнастика: строевые упражнения, общеразвивающие упражнения без предметов, с предметами. Содержание адаптивной физической культуры	2
4	1	Общая адаптивная физическая подготовка (совершенствование двигательных действий, воспитание физических качеств) согласно возможностям занимающихся с ограничениями в состоянии здоровья. Гимнастика: строевые упражнения, общеразвивающие упражнения без предметов, с предметами. Самоконтроль на занятиях адаптивной физической культурой	2
5	1	Общая адаптивная физическая подготовка (совершенствование двигательных действий, воспитание физических качеств) согласно возможностям занимающихся с ограничениями в состоянии здоровья. Гимнастика: строевые упражнения, общеразвивающие упражнения без предметов, с предметами. Отработка навыков самоконтроля на занятиях адаптивной физической культурой	2
6	1	Общая адаптивная физическая подготовка (совершенствование двигательных действий, воспитание физических качеств) согласно возможностям занимающихся с ограничениями в состоянии здоровья. Отработка навыков самоконтроля на занятиях адаптивной физической культурой	2
7	1	Общая адаптивная физическая подготовка (совершенствование двигательных действий, воспитание физических качеств) согласно возможностям занимающихся с ограничениями в состоянии здоровья. Гимнастика: строевые упражнения, общеразвивающие упражнения без предметов, с предметами. Отработка навыков самоконтроля на занятиях адаптивной физической культурой	2
8	1	Общая адаптивная физическая подготовка (совершенствование двигательных действий, воспитание физических качеств) согласно возможностям занимающихся с ограничениями в состоянии здоровья. Основы техники безопасности на занятиях легкой атлетикой. Упражнения для воспитания силы, выносливости, гибкости, ловкости. Функции адаптивной физической культуры.	2
9	1	Общая адаптивная физическая подготовка (совершенствование двигательных действий, воспитание физических качеств) согласно возможностям занимающихся с ограничениями в состоянии здоровья. Упражнения для воспитания силы, выносливости, гибкости, ловкости. Отработка навыков самоконтроля на занятиях адаптивной физической культурой	2
10	1	Общая адаптивная физическая подготовка (совершенствование двигательных действий, воспитание физических качеств) согласно возможностям занимающихся с ограничениями в состоянии здоровья. Упражнения для воспитания силы, выносливости, гибкости, ловкости. Средства и методы адаптивной физической культуры	2
11	1	Общая адаптивная физическая подготовка (совершенствование двигательных действий, воспитание физических качеств) согласно возможностям занимающихся с ограничениями в состоянии здоровья. Комплекс ГТО в практике физического воспитания студентов, имеющих ограничения в состоянии здоровья	2
12	1	Общая адаптивная физическая подготовка (совершенствование двигательных действий, воспитание физических качеств) согласно возможностям занимающихся с ограничениями в состоянии здоровья. Особенности	2

		развития выносливости в адаптивной физической культуры	
13	1	Общая адаптивная физическая подготовка (совершенствование двигательных действий, воспитание физических качеств) согласно возможностям занимающихся с ограничениями в состоянии здоровья. Особенности развития гибкости в адаптивной физической культуры	2
14	1	Общая адаптивная физическая подготовка (совершенствование двигательных действий, воспитание физических качеств) согласно возможностям занимающихся с ограничениями в состоянии здоровья. Особенности развития координационных способностей в адаптивной физической культуры	2
15	1	Общая адаптивная физическая подготовка (совершенствование двигательных действий, воспитание физических качеств) согласно возможностям занимающихся с ограничениями в состоянии здоровья. Особенности развития силовых способностей в адаптивной физической культуры	2
16	1	Общая адаптивная физическая подготовка (совершенствование двигательных действий, воспитание физических качеств) согласно возможностям занимающихся с ограничениями в состоянии здоровья. Комплекс ГТО в практике физического воспитания студентов, имеющих ограничения в состоянии здоровья	2
17	1	Общая адаптивная физическая подготовка (совершенствование двигательных действий, воспитание физических качеств) согласно возможностям занимающихся с ограничениями в состоянии здоровья. Комплекс ГТО в практике физического воспитания студентов, имеющих ограничения в состоянии здоровья	2
18	1	Общая адаптивная физическая подготовка (совершенствование двигательных действий, воспитание физических качеств) согласно возможностям занимающихся с ограничениями в состоянии здоровья. Комплекс ГТО в практике физического воспитания студентов, имеющих ограничения в состоянии здоровья	2
19	1	Общая адаптивная физическая подготовка (совершенствование двигательных действий, воспитание физических качеств) согласно возможностям занимающихся с ограничениями в состоянии здоровья. Ознакомление, обучение и овладение двигательными навыками и техникой видов легкой атлетики.	2
20	1	Общая адаптивная физическая подготовка (совершенствование двигательных действий, воспитание физических качеств) согласно возможностям занимающихся с ограничениями в состоянии здоровья. Ознакомление, обучение и овладение двигательными навыками и техникой видов легкой атлетики.	2
21	1	Общая адаптивная физическая подготовка (совершенствование двигательных действий, воспитание физических качеств) согласно возможностям занимающихся с ограничениями в состоянии здоровья. Совершенствование знаний, умений, навыков и развитие физических качеств в легкой атлетике.	2
22	1	Общая адаптивная физическая подготовка (совершенствование двигательных действий, воспитание физических качеств) согласно возможностям занимающихся с ограничениями в состоянии здоровья. Техника выполнения легкоатлетических упражнений.	2
23	1	Общая адаптивная физическая подготовка (совершенствование двигательных действий, воспитание физических качеств) согласно возможностям занимающихся с ограничениями в состоянии здоровья. Техника выполнения легкоатлетических упражнений.	2
24	1	Общая адаптивная физическая подготовка (совершенствование двигательных действий, воспитание физических качеств) согласно возможностям занимающихся с ограничениями в состоянии здоровья. Развитие физических	2

		качеств и функциональных возможностей организма средствами легкой атлетики. Оценка функционального состояния студентов.	
25	1	Общая адаптивная физическая подготовка (совершенствование двигательных действий, воспитание физических качеств) согласно возможностям занимающихся с ограничениями в состоянии здоровья. Особенности организации и планирования занятий легкой атлетикой в связи с выбранной профессией.	2
26	1	Общая адаптивная физическая подготовка (совершенствование двигательных действий, воспитание физических качеств) согласно возможностям занимающихся с ограничениями в состоянии здоровья. Развитие физических качеств и функциональных возможностей организма средствами легкой атлетики. Развитие навыков оценки функционального состояния собственного здоровья	2
27	1	Общая адаптивная физическая подготовка (совершенствование двигательных действий, воспитание физических качеств) согласно возможностям занимающихся с ограничениями в состоянии здоровья. Развитие физических качеств и функциональных возможностей организма средствами легкой атлетики. Развитие навыков оценки функционального состояния собственного здоровья	2
28	1	Общая адаптивная физическая подготовка (совершенствование двигательных действий, воспитание физических качеств) согласно возможностям занимающихся с ограничениями в состоянии здоровья. Развитие физических качеств и функциональных возможностей организма средствами легкой атлетики. Развитие навыков оценки функционального состояния собственного здоровья	2
29	2	Роль и место спортивных и подвижных игр в физической подготовке студентов. Техника безопасности на занятиях спортивными и подвижными играми.	2
30	2	Обучение элементам техники спортивных игр (адаптивные виды и формы): настольный теннис, бадминтон, бочче, голбол, волейбол сидя, лапта по упрощенным правилам, подвижные игры.	2
31	2	Обучение элементам техники спортивных игр (адаптивные виды и формы): настольный теннис, бадминтон, бочче, голбол, волейбол сидя, лапта по упрощенным правилам, подвижные игры.	2
32	2	Общие и специальные упражнения для развития физической подготовки, техники и тактики избранной адаптивной спортивной игры.	2
33	2	Основные приемы овладения техникой, индивидуальные упражнения и в парах.	2
34	2	Основные приемы овладения техникой, индивидуальные упражнения и в парах.	2
35	2	Общая и специальная физическая подготовка, подготовительные и подводящие упражнения в избранном виде адаптивного спорта.	2
36	2	Общая и специальная физическая подготовка, подготовительные и подводящие упражнения в избранном виде адаптивного спорта.	2
37	2	Общая и специальная физическая подготовка, подготовительные и подводящие упражнения в избранном виде адаптивного спорта.	2
38	2	Общая и специальная физическая подготовка, подготовительные и подводящие упражнения в избранном виде адаптивного спорта.	2
39	2	Общая и специальная физическая подготовка, подготовительные и подводящие упражнения в избранном виде адаптивного спорта.	2
40	2	Развитие физических качеств и функциональных возможностей организма средствами адаптивных спортивных и подвижных игр. Развитие навыков оценки функционального состояния собственного здоровья.	2



41	2	Развитие физических качеств и функциональных возможностей организма средствами адаптивных спортивных и подвижных игр. Развитие навыков оценки функционального состояния собственного здоровья.	2
42	2	Развитие физических качеств и функциональных возможностей организма средствами адаптивных спортивных и подвижных игр. Развитие навыков оценки функционального состояния собственного здоровья.	2
43	2	Развитие физических качеств и функциональных возможностей организма средствами адаптивных спортивных и подвижных игр. Развитие навыков оценки функционального состояния собственного здоровья.	2
44	2	Развитие физических качеств и функциональных возможностей организма средствами адаптивных спортивных и подвижных игр. Развитие навыков оценки функционального состояния собственного здоровья. Учебные игры	2
45	2	Развитие физических качеств и функциональных возможностей организма средствами адаптивных спортивных и подвижных игр. Развитие навыков оценки функционального состояния собственного здоровья. Учебные игры	2
46	2	Техническая и тактическая подготовка. Развитие физических качеств и функциональных возможностей организма средствами адаптивных спортивных и подвижных игр.	2
47	2	Техническая и тактическая подготовка. Развитие физических качеств и функциональных возможностей организма средствами адаптивных спортивных и подвижных игр.	2
48	2	Техническая и тактическая подготовка. Развитие физических качеств и функциональных возможностей организма средствами адаптивных спортивных и подвижных игр.	2
49	2	Техническая и тактическая подготовка. Развитие физических качеств и функциональных возможностей организма средствами адаптивных спортивных и подвижных игр. Учебные игры.	2
50	2	Техническая и тактическая подготовка. Развитие физических качеств и функциональных возможностей организма средствами адаптивных спортивных и подвижных игр. Учебные игры.	2
51	2	Техническая и тактическая подготовка. Развитие физических качеств и функциональных возможностей организма средствами адаптивных спортивных и подвижных игр. Учебные игры.	2
52	2	Совершенствование навыков проведения комплекса упражнений избранной спортивной игры для совершенствования психофизических функций (эмоциональная устойчивость, способность противостоять стрессовым ситуациям). Учебные игры.	2
53	2	Совершенствование навыков проведения комплекса упражнений избранной спортивной игры для совершенствования психофизических функций (эмоциональная устойчивость, способность противостоять стрессовым ситуациям). Учебные игры.	2
54	2	Оценка развития физических качеств и функциональных возможностей организма средствами адаптивных спортивных и подвижных игр. Учебные игры.	2
55	2	Оценка развития физических качеств и функциональных возможностей организма средствами адаптивных спортивных и подвижных игр. Учебные игры.	2
56	2	Оценка развития физических качеств и функциональных возможностей организма средствами адаптивных спортивных и подвижных игр. Учебные игры.	2
57	3	Коррекционная гимнастика. Общеоздоровительные упражнения. Комплекс физических упражнений, рекомендованный при всех нозологиях. Роль профилактической и оздоровительной гимнастики в профессионально-прикладной физической подготовке студентов.	2

58	3	Коррекционная гимнастика. Общеоздоровительные упражнения. Развитие навыков проведения комплекса физических упражнений, рекомендованный при всех нозологиях.	2
59	3	Коррекционная гимнастика. Общеоздоровительные упражнения. Развитие навыков проведения комплекса физических упражнений, рекомендованный при всех нозологиях. Виды оздоровительной гимнастики и методические особенности занятий.	2
60	3	Коррекционная гимнастика. Специально-оздоровительные упражнения. Развитие навыков самоконтроля на занятиях адаптивной физической культуры.	2
61	3	Коррекционная гимнастика. Специально-оздоровительные упражнения. Развитие навыков самоконтроля на занятиях адаптивной физической культуры.	2
62	3	Комплексы упражнений, формирующих и исправляющих осанку. Показания и противопоказания к применению физических упражнений при индивидуальных ограничениях в состоянии здоровья.	2
63	3	Комплексы упражнений, формирующих и исправляющих осанку.	2
64	3	Комплекс упражнений для профилактики остеохондроза	2
65	3	КОМПЛЕКСЫ УПРАЖНЕНИЙ для развития гибкости и растяжении мышц связок позвоночника	2
66	3	КОМПЛЕКСЫ УПРАЖНЕНИЙ для развития гибкости и растяжении мышц связок позвоночника	2
67	3	КОМПЛЕКСЫ УПРАЖНЕНИЙ для развития гибкости и растяжении мышц связок позвоночника	2
68	3	КОМПЛЕКС УПРАЖНЕНИЙ для развития выносливости спины	2
69	3	КОМПЛЕКС УПРАЖНЕНИЙ для расслабления мышц и укрепления нервной системы	2
70	3	КОМПЛЕКС УПРАЖНЕНИЙ на развития силы мышц спины	2
71	3	КОМПЛЕКС УПРАЖНЕНИЙ аутогенная тренировка	2
72	3	КОМПЛЕКСЫ УПРАЖНЕНИЙ при плоскостопии	2
73	3	КОМПЛЕКСЫ УПРАЖНЕНИЙ при плоскостопии	2
74	3	Корригирующая гимнастика при нарушении осанки	2
75	3	Методика дыхательной гимнастики А. Стрельниковой, К. Бутейко.	2
76	3	Комплексы упражнений согласно индивидуальным ограничениям в состоянии здоровья	2
77	3	Цель, задачи и методические особенности производственной гимнастики	2
78	3	Методы, формы и средства производственной гимнастики. Виды производственной гимнастики: вводная гимнастика, физкультминутки, физкультпаузы, комплексы упражнений для снятия утомления и повышения работоспособности.	2
79	3	Методика составления комплексов упражнений производственной гимнастики с учетом будущей профессиональной деятельности студента	2
80	3	Методика составления комплексов упражнений производственной гимнастики с учетом имеющихся отклонений в состоянии здоровья	2
81	3	Комплексы упражнений производственной гимнастики с учетом имеющихся отклонений в состоянии здоровья	2
82	3	Комплексы упражнений производственной гимнастики с учетом имеющихся отклонений в состоянии здоровья и будущей профессиональной деятельности.	2
83	3	Комплексы упражнений производственной гимнастики с учетом имеющихся отклонений в состоянии здоровья и будущей профессиональной деятельности.	2

84	3	Комплексы упражнений производственной гимнастики с учетом имеющихся отклонений в состоянии здоровья и будущей профессиональной деятельности.	2
85	3	Комплексы упражнений производственной гимнастики с учетом имеющихся отклонений в состоянии здоровья и будущей профессиональной деятельности.	2
86	3	Профилактика профессиональных заболеваний средствами производственной гимнастики	2
87	3	Методы снятия психоэмоционального напряжения средствами производственной гимнастики.	2
88	3	Комплексы упражнений для снятия психоэмоционального напряжения средствами производственной гимнастики будущей профессиональной деятельности.	2
89	4	Роль и место современных оздоровительных систем в физической подготовке студентов. Классификация современных оздоровительных систем функциональной направленности.	2
90	4	Основные характеристики современных оздоровительных систем: атлетическая гимнастика, аэробика, степ-аэробика, стрейтчинг, шейпинг, калланетика, фитбол-гимнастика, пилатес, корригирующая гимнастика для профилактики и коррекции нарушений осанки и плоскостопия.	2
91	4	Методические особенности обучения основам техники упражнений современных оздоровительных систем (на выбор).	2
92	4	Обучение основам техники упражнений современных оздоровительных систем (на выбор).	2
93	4	Обучение основам техники упражнений современных оздоровительных систем (на выбор).	2
94	4	Обучение основам техники упражнений современных оздоровительных систем (на выбор).	2
95	4	Рекомендации к составлению комплексов упражнений по совершенствованию физических качеств с учетом имеющихся отклонений в состоянии здоровья.	2
96	4	Комплексы упражнений по совершенствованию физических качеств с учетом имеющихся отклонений в состоянии здоровья.	2
97	4	Комплексы упражнений по совершенствованию физических качеств с учетом имеющихся отклонений в состоянии здоровья.	2
98	4	Совершенствование навыков проведения комплексов упражнений по совершенствованию физических качеств с учетом имеющихся отклонений в состоянии здоровья.	2
99	4	Совершенствование навыков проведения комплексов упражнений по совершенствованию физических качеств с учетом имеющихся отклонений в состоянии здоровья.	2
100	4	Совершенствование навыков проведения комплексов упражнений по совершенствованию физических качеств с учетом имеющихся отклонений в состоянии здоровья.	2
101	4	Совершенствование навыков проведения комплексов упражнений по совершенствованию физических качеств с учетом имеющихся отклонений в состоянии здоровья.	2
102	4	Совершенствование навыков проведения комплексов упражнений по совершенствованию физических качеств с учетом имеющихся отклонений в состоянии здоровья. Способы и методы самоконтроля при занятиях.	2
103	4	Совершенствование навыков проведения комплексов упражнений по совершенствованию физических качеств с учетом имеющихся отклонений в состоянии здоровья. Способы и методы самоконтроля при занятиях.	2



		оздоровительных систем (на выбор). Оценка уровня развития физических качеств и функциональных возможностей.	
119	4	Отработка навыков составления тренировочных программ с учетом ограничений в состоянии здоровья. Развитие физических качеств и функциональных возможностей организма средствами современных оздоровительных систем (на выбор). Оценка уровня развития физических качеств и функциональных возможностей.	2
120	4	Отработка навыков составления тренировочных программ с учетом ограничений в состоянии здоровья. Развитие физических качеств и функциональных возможностей организма средствами современных оздоровительных систем (на выбор). Оценка уровня развития физических качеств и функциональных возможностей.	2
121	5	Роль физической культуры в коррекции физического развития, телосложения, функциональной и двигательной подготовленности студентов, имеющих ограничения в состоянии здоровья.	2
122	5	Структура и содержание занятия оздоровительной направленности. Коррекция физического развития, телосложения, двигательной и функциональной подготовленности средствами адаптивной физической культуры.	2
123	5	Комплексные тесты оценки физического состояния, методики расчета тренировочного пульса.	2
124	5	Коррекция физического развития, телосложения, двигательной и функциональной подготовленности средствами адаптивной физической культуры. Развитие навыков самоконтроля состояния здоровья и физического развития.	2
125	5	Коррекция физического развития, телосложения, двигательной и функциональной подготовленности средствами адаптивной физической культуры. Развитие навыков самоконтроля состояния здоровья и физического развития.	2
126	5	Коррекция физического развития, телосложения, двигательной и функциональной подготовленности средствами адаптивной физической культуры. Развитие навыков самоконтроля состояния здоровья и физического развития.	2
127	5	Отработка навыков самостоятельного проведения занятий, направленных на физическое развитие, телосложение, двигательной и функциональной подготовленности средствами адаптивной физической культуры. Развитие навыков самоконтроля состояния здоровья и физического развития.	2
128	5	Отработка навыков самостоятельного проведения занятий, направленных на физическое развитие, телосложение, двигательной и функциональной подготовленности средствами адаптивной физической культуры. Развитие навыков самоконтроля состояния здоровья и физического развития.	2
129	5	Отработка навыков самостоятельного проведения занятий, направленных на физическое развитие, телосложение, двигательной и функциональной подготовленности средствами адаптивной физической культуры. Развитие навыков самоконтроля состояния здоровья и физического развития.	2
130	5	Методика индивидуального подхода и применения средств направленного развития отстающих физических качеств.	2
131	5	Отработка навыков разработки и применения методики индивидуального подхода и применения средств направленного развития отстающих физических качеств.	2
132	5	Отработка навыков разработки и применения методики индивидуального подхода и применения средств направленного развития отстающих физических качеств.	2
133	5	Отработка навыков разработки и применения методики индивидуального	2

		подхода и применения средств направленного развития отстающих физических качеств. Оценка уровня развития физических качеств и функциональных возможностей.	
134	5	Отработка навыков разработки и применения методики индивидуального подхода и применения средств направленного развития отстающих физических качеств. Оценка уровня развития физических качеств и функциональных возможностей.	2
135	5	Отработка навыков разработки и применения методики индивидуального подхода и применения средств направленного развития отстающих физических качеств. Оценка уровня развития физических качеств и функциональных возможностей.	2
136	5	Отработка навыков разработки и применения методики индивидуального подхода и применения средств направленного развития отстающих физических качеств. Оценка уровня развития физических качеств и функциональных возможностей.	2

### 5.3. Лабораторные работы

Не предусмотрены

### 5.4. Самостоятельная работа студента

Выполнение СРС			
Подвид СРС	Список литературы (с указанием разделов, глав, страниц) / ссылка на ресурс	Семестр	Кол-во часов
Подготовка к зачету	ЭУМД, осн. лит. 1, с. 5-72.; ЭУМД, доп. лит. 2, с. 5-29	1	3,75
Подготовка к теоретическому тестированию и прохождение теста	ЭУМД, осн. лит. 2, с. 15-110	3	4
Подготовка к зачету	ЭУМД, осн. лит. 2, с. 232-336.; ЭУМД, доп. лит. 1, с. 3-45.; ПУМД доп. лит. 1, с. 61-70	5	3,75
Подготовка к зачету	ЭУМД, осн. лит. 2, с. 168-182, 337-364.	2	3,75
Подготовка к зачету	ЭУМД, осн. лит. 2, с. 232-336.; ПУМД доп. лит. 2, с. 9-208	4	3,75
Подготовка к теоретическому тестированию и прохождение теста	ЭУМД, осн. лит. 3, с. 3-33.	2	4
Подготовка к теоретическому тестированию и прохождение теста	ЭУМД, осн. лит. 2, с. 232-336.	5	4
Подготовка к теоретическому тестированию и прохождение теста	ЭУМД, осн. лит. 2, с. 15-110; ПУМД доп. лит. 2, с. 9-208	4	4
Подготовка к теоретическому тестированию и прохождение теста	ЭУМД, осн. лит. 4, с. 3-64.	1	4
Подготовка к зачету	ЭУМД, осн. лит. 2, с. 15-110.; ЭУМД, доп. лит. 1, с. 3-45.; ПУМД доп. лит. 1, с. 61-70	3	3,75

### 6. Текущий контроль успеваемости, промежуточная аттестация

Контроль качества освоения образовательной программы осуществляется в соответствии с Положением о балльно-рейтинговой системе оценивания результатов учебной деятельности обучающихся.

### 6.1. Контрольные мероприятия (КМ)

№ КМ	Се-местр	Вид контроля	Название контрольного мероприятия	Вес	Макс. балл	Порядок начисления баллов	Учи-тыва-ется в ПА
1	1	Проме-жуточная аттестация	Зачет 1 семестр	-	5	Зачет проводится в форме устного опроса. Порядок начисления баллов: раскрыт смысл 2 предлагаемых из списка зачетных вопросов (по 1 баллу за вопрос); студент показывает умение переложить теоретические знания на практический опыт (1 баллу за вопрос). Дан правильный ответ на дополнительный вопрос (1 балл).	зачет
2	1	Бонус	Участие в судействе соревнований Спартакиады ЮУрГУ	-	15	1 балл за судейство одного дня соревнований по видам спорта, включенных в Спартакиаду ЮУрГУ среди высших школ и институтов	зачет
3	1	Текущий контроль	Выполнение методико-практических заданий 1 - 1 семестр	30	60	Максимальный балл на каждом занятии из 12-ти - 5: 12 занятий * 5= 60. На каждом занятии из 12. включенных в МПЗ №1, в студенту дается задание по выполнению упражнения, комплекса упражнений или тактико-технического действия, которое оценивается: 5 - выставляется студенту, если он правильно выполняет упражнение, комплекс или технико-тактическое действие, знает цели, показания и противопоказания применяемых методик, оперирует правильными формулировками и терминами, демонстрирует полное понимание материала и способность к обоснованию своих действий, владеет речью, показывая связность и последовательность в изложении. 4- выставляется студенту, если он правильно выполняет упражнение, комплекс или технико-тактическое действие, знает цели, показания и противопоказания применяемых методик, оперирует правильными формулировками и терминами, демонстрирует частичное понимание материала. 3 - выставляется студенту, если он правильно выполняет упражнение, комплекс или технико-тактическое действие, путается в целях, показаниях и	зачет

					<p>противопоказаниях применяемых методик, не владеет правильными формулировками и терминами, демонстрирует частичное понимание материала.</p> <p>2 - выставляется студенту, если он выполняет упражнение, комплекс или технико-тактическое действие, но не знает цели, показания и противопоказания применяемых методик. не владеет терминологией.</p> <p>1 - выставляется студенту, если он не правильно выполняет упражнение, комплекс или технико-тактическое действие.</p> <p>0 - отсутствует на занятии.</p> <p>Общий балл формируется как сумма баллов оценки выполнения задания на каждом занятии из 12, которые включены в комплексную оценку методико-практического задания №1 данного семестра.</p> <p>Если студент во время семестра освобожден от практических занятий по медицинским показания (справка), то он выполняет реферат, оценка которого приравнивается к методико-практическому заданию (МПЗ) следующим образом:</p> <p>60 баллов - выставляется студенту, если студентом показана самостоятельность в постановке проблемы, наличие авторской позиции, самостоятельность суждений, реферат соответствует теме, показано умение работать с литературой, обобщать, анализировать различные точки зрения, систематизировать и структурировать материал, студент владеет терминологией и понятийным аппаратом проблемы, соблюдены требования к оформлению.</p> <p>45 - выставляется студенту, если студентом показана самостоятельность в постановке проблемы, самостоятельность суждений реферат соответствует теме, показано умение работать с литературой, обобщать, анализировать различные точки зрения, но отмечены некоторые неточности в систематизации, студент владеет терминологией, соблюдены требования к оформлению.</p> <p>30 - выставляется студенту, если в реферате студент не полностью раскрыл тему, показал недостаточное умение работать с литературой, неспособность к обобщению материала, соблюдены</p>	
--	--	--	--	--	--	--



						<p>требования к оформлению.</p> <p>15 - выставляется студенту, если студент не раскрыл тему реферата, не владеет терминологией, отсутствует умение к сопоставлению и анализу различных точек зрения, не соблюдены требования к оформлению.</p> <p>0 - реферат не сдан</p>	
4	1	Текущий контроль	Выполнение методико-практических заданий 2 - 1 семестр	30	80	<p>Максимальный балл на каждом занятии из 16-ти - 5: 16 занятий * 5= 80. На каждом занятии из 16. включенных в МПЗ №2, в студенту дается задание по выполнению упражнения, комплекса упражнений или тактико-технического действия, которое оценивается:</p> <p>5 - выставляется студенту, если он правильно выполняет упражнение, комплекс или технико-тактическое действие, знает цели, показания и противопоказания применяемых методик, оперирует правильными формулировками и терминами, демонстрирует полное понимание материала и способность к обоснованию своих действий, владеет речью, показывая связность и последовательность в изложении.</p> <p>4- выставляется студенту, если он правильно выполняет упражнение, комплекс или технико-тактическое действие, знает цели, показания и противопоказания применяемых методик, оперирует правильными формулировками и терминами, демонстрирует частичное понимание материала.</p> <p>3 - выставляется студенту, если он правильно выполняет упражнение, комплекс или технико-тактическое действие, путается в целях, показаниях и противопоказаниях применяемых методик, не владеет правильными формулировками и терминами, демонстрирует частичное понимание материала.</p> <p>2 - выставляется студенту, если он выполняет упражнение, комплекс или технико-тактическое действие, но не знает цели, показания и противопоказания применяемых методик. не владеет терминологией.</p> <p>1 - выставляется студенту, если он не правильно выполняет упражнение, комплекс или технико-тактическое действие.</p> <p>0 - отсутствует на занятии.</p> <p>Общий балл формируется как сумма баллов оценки выполнения задания на</p>	зачет

					<p>каждом занятии из 16, которые включены в комплексную оценку методико-практического задания №2 данного семестра.</p> <p>Если студент во время семестра освобожден от практических занятий по медицинским показаниям (справка), то он выполняет реферат, оценка которого приравнивается к методико-практическому заданию (МПЗ) следующим образом:</p> <p>80 баллов - выставляется студенту, если студентом показана самостоятельность в постановке проблемы, наличие авторской позиции, самостоятельность суждений, реферат соответствует теме, показано умение работать с литературой, обобщать, анализировать различные точки зрения, систематизировать и структурировать материал, студент владеет терминологией и понятийным аппаратом проблемы, соблюдены требования к оформлению.</p> <p>60 - выставляется студенту, если студентом показана самостоятельность в постановке проблемы, самостоятельность суждений реферат соответствует теме, показано умение работать с литературой, обобщать, анализировать различные точки зрения, но отмечены некоторые неточности в систематизации, студент владеет терминологией, соблюдены требования к оформлению.</p> <p>40 - выставляется студенту, если в реферате студент не полностью раскрыл тему, показал недостаточное умение работать с литературой, неспособность к обобщению материала, соблюдены требования к оформлению.</p> <p>20 - выставляется студенту, если студент не раскрыл тему реферата, не владеет терминологией, отсутствует умение к сопоставлению и анализу различных точек зрения, не соблюдены требования к оформлению.</p> <p>0 - реферат не сдан.</p>		
5	2	Промежуточная аттестация	Зачет 2 семестр	-	5	<p>Зачет проводится в форме устного опроса. Порядок начисления баллов: раскрыт смысл 2 предлагаемых из списка зачетных вопросов (по 1 баллу за вопрос); студент показывает умение переложить теоретические знания на практический опыт (1 баллу за вопрос). Дан правильный ответ на дополнительный вопрос (1 балл).</p>	зачет
6	2	Бонус	Участие в	-	15	1 балл за судейство одного дня	зачет

			судействе соревнований Спартакиады ЮУрГУ			соревнований по видам спорта, включенных в Спартакиаду ЮУрГУ среди высших школ и институтов	
7	2	Текущий контроль	Выполнение методико-практических заданий 1 - 2 семестр	30	60	<p>Максимальный балл на каждом занятии из 12-ти - 5: 12 занятий * 5= 60. На каждом занятии из 12. включенных в МПЗ №1, в студенту дается задание по выполнению упражнения, комплекса упражнений или тактико-технического действия, которое оценивается:</p> <p>5 - выставляется студенту, если он правильно выполняет упражнение, комплекс или технико-тактическое действие, знает цели, показания и противопоказания применяемых методик, оперирует правильными формулировками и терминами, демонстрирует полное понимание материала и способность к обоснованию своих действий, владеет речью, показывая связность и последовательность в изложении.</p> <p>4- выставляется студенту, если он правильно выполняет упражнение, комплекс или технико-тактическое действие, знает цели, показания и противопоказания применяемых методик, оперирует правильными формулировками и терминами, демонстрирует частичное понимание материала.</p> <p>3 - выставляется студенту, если он правильно выполняет упражнение, комплекс или технико-тактическое действие, путается в целях, показаниях и противопоказаниях применяемых методик, не владеет правильными формулировками и терминами, демонстрирует частичное понимание материала.</p> <p>2 - выставляется студенту, если он выполняет упражнение, комплекс или технико-тактическое действие, но не знает цели, показания и противопоказания применяемых методик. не владеет терминологией.</p> <p>1 - выставляется студенту, если он не правильно выполняет упражнение, комплекс или технико-тактическое действие.</p> <p>0 - отсутствует на занятии.</p> <p>Общий балл формируется как сумма баллов оценки выполнения задания на каждом занятии из 12, которые включены в комплексную оценку методико-практического задания №1 данного семестра.</p>	зачет

					<p>Если студент во время семестра освобожден от практических занятий по медицинским показаниям (справка), то он выполняет реферат, оценка которого приравнивается к методико-практическому заданию (МПЗ) следующим образом:</p> <p>60 баллов - выставляется студенту, если студентом показана самостоятельность в постановке проблемы, наличие авторской позиции, самостоятельность суждений, реферат соответствует теме, показано умение работать с литературой, обобщать, анализировать различные точки зрения, систематизировать и структурировать материал, студент владеет терминологией и понятийным аппаратом проблемы, соблюдены требования к оформлению.</p> <p>45 - выставляется студенту, если студентом показана самостоятельность в постановке проблемы, самостоятельность суждений реферат соответствует теме, показано умение работать с литературой, обобщать, анализировать различные точки зрения, но отмечены некоторые неточности в систематизации, студент владеет терминологией, соблюдены требования к оформлению.</p> <p>30 - выставляется студенту, если в реферате студент не полностью раскрыл тему, показал недостаточное умение работать с литературой, неспособность к обобщению материала, соблюдены требования к оформлению.</p> <p>15 - выставляется студенту, если студент не раскрыл тему реферата, не владеет терминологией, отсутствует умение к сопоставлению и анализу различных точек зрения, не соблюдены требования к оформлению.</p> <p>0- реферат не сдан</p>		
8	2	Текущий контроль	Выполнение методико-практических заданий 2 - 2 семестр	30	80	<p>Максимальный балл на каждом занятии из 16-ти - 5: 16 занятий * 5= 80. На каждом занятии из 16. включенных в МПЗ №2, в студенту дается задание по выполнению упражнения, комплекса упражнений или тактико-технического действия, которое оценивается:</p> <p>5 - выставляется студенту, если он правильно выполняет упражнение, комплекс или технико-тактическое действие, знает цели, показания и противопоказания применяемых методик, оперирует правильными формулировками и терминами, демонстрирует полное</p>	зачет

					<p>понимание материала и способность к обоснованию своих действий, владеет речью, показывая связность и последовательность в изложении.</p> <p>4- выставляется студенту, если он правильно выполняет упражнение, комплекс или технико-тактическое действие, знает цели, показания и противопоказания применяемых методик, оперирует правильными формулировками и терминами, демонстрирует частичное понимание материала.</p> <p>3 - выставляется студенту, если он правильно выполняет упражнение, комплекс или технико-тактическое действие, путается в целях, показаниях и противопоказаниях применяемых методик, не владеет правильными формулировками и терминами, демонстрирует частичное понимание материала.</p> <p>2 - выставляется студенту, если он выполняет упражнение, комплекс или технико-тактическое действие, но не знает цели, показания и противопоказания применяемых методик. не владеет терминологией.</p> <p>1 - выставляется студенту, если он не правильно выполняет упражнение, комплекс или технико-тактическое действие.</p> <p>0 - отсутствует на занятии.</p> <p>Общий балл формируется как сумма баллов оценки выполнения задания на каждом занятии из 16, которые включены в комплексную оценку методико-практического задания №2 данного семестра.</p> <p>Если студент во время семестра освобожден от практических занятий по медицинским показания (справка), то он выполняет реферат, оценка которого приравнивается к методико-практическому заданию (МПЗ) следующим образом:</p> <p>80 баллов - выставляется студенту, если студентом показана самостоятельность в постановке проблемы, наличие авторской позиции, самостоятельность суждений, реферат соответствует теме, показано умение работать с литературой, обобщать, анализировать различные точки зрения, систематизировать и структурировать материал, студент владеет терминологией и понятийным аппаратом проблемы, соблюдены</p>	
--	--	--	--	--	---	--

						<p>требования к оформлению.</p> <p>60 - выставляется студенту, если студентом показана самостоятельность в постановке проблемы, самостоятельность суждений реферат соответствует теме, показано умение работать с литературой, обобщать, анализировать различные точки зрения, но отмечены некоторые неточности в систематизации, студент владеет терминологией, соблюдены требования к оформлению.</p> <p>40 - выставляется студенту, если в реферате студент не полностью раскрыл тему, показал недостаточное умение работать с литературой, неспособность к обобщению материала, соблюдены требования к оформлению.</p> <p>20 - выставляется студенту, если студент не раскрыл тему реферата, не владеет терминологией, отсутствует умение к сопоставлению и анализу различных точек зрения, не соблюдены требования к оформлению.</p> <p>0 - реферат не сдан.</p>	
9	3	Промежуточная аттестация	Зачет 3 семестр	-	5	<p>Зачет проводится в форме устного опроса. Порядок начисления баллов: раскрыт смысл 2 предлагаемых из списка зачетных вопросов (по 1 баллу за вопрос); студент показывает умение переложить теоретические знания на практический опыт (1 баллу за вопрос). Дан правильный ответ на дополнительный вопрос (1 балл).</p>	зачет
10	3	Бонус	Участие в судействе соревнований Спартакиады ЮУрГУ	-	15	<p>1 балл за судейство одного дня соревнований по видам спорта, включенных в Спартакиаду ЮУрГУ среди высших школ и институтов</p>	зачет
11	3	Текущий контроль	Выполнение методико-практических заданий 1 - 3 семестр	30	80	<p>Максимальный балл на каждом занятии из 16-ти - 5: 16 занятий * 5 = 80. На каждом занятии из 16. включенных в МПЗ №1, в студенту дается задание по выполнению упражнения, комплекса упражнений или тактико-технического действия, которое оценивается:</p> <p>5 - выставляется студенту, если он правильно выполняет упражнение, комплекс или технико-тактическое действие, знает цели, показания и противопоказания применяемых методик, оперирует правильными формулировками и терминами, демонстрирует полное понимание материала и способность к обоснованию своих действий, владеет речью, показывая связность и последовательность в изложении.</p>	зачет

					<p>4- выставляется студенту, если он правильно выполняет упражнение, комплекс или технико-тактическое действие, знает цели, показания и противопоказания применяемых методик, оперирует правильными формулировками и терминами, демонстрирует частичное понимание материала.</p> <p>3 - выставляется студенту, если он правильно выполняет упражнение, комплекс или технико-тактическое действие, путается в целях, показаниях и противопоказаниях применяемых методик, не владеет правильными формулировками и терминами, демонстрирует частичное понимание материала.</p> <p>2 - выставляется студенту, если он выполняет упражнение, комплекс или технико-тактическое действие, но не знает цели, показания и противопоказания применяемых методик. не владеет терминологией.</p> <p>1 - выставляется студенту, если он не правильно выполняет упражнение, комплекс или технико-тактическое действие.</p> <p>0 - отсутствует на занятии.</p> <p>Общий балл формируется как сумма баллов оценки выполнения задания на каждом занятии из 16, которые включены в комплексную оценку методико-практического задания №1 данного семестра.</p> <p>Если студент во время семестра освобожден от практических занятий по медицинским показания (справка), то он выполняет реферат, оценка которого приравнивается к методико-практическому заданию (МПЗ) следующим образом:</p> <p>80 баллов - выставляется студенту, если студентом показана самостоятельность в постановке проблемы, наличие авторской позиции, самостоятельность суждений, реферат соответствует теме, показано умение работать с литературой, обобщать, анализировать различные точки зрения, систематизировать и структурировать материал, студент владеет терминологией и понятийным аппаратом проблемы, соблюдены требования к оформлению.</p> <p>60 - выставляется студенту, если студентом показана самостоятельность в постановке проблемы, самостоятельность</p>
--	--	--	--	--	--

					<p>суждений реферат соответствует теме, показано умение работать с литературой, обобщать, анализировать различные точки зрения, но отмечены некоторые неточности в систематизации, студент владеет терминологией, соблюдены требования к оформлению.</p> <p>40 - выставляется студенту, если в реферате студент не полностью раскрыл тему, показал недостаточное умение работать с литературой, неспособность к обобщению материала, соблюдены требования к оформлению.</p> <p>20 - выставляется студенту, если студент не раскрыл тему реферата, не владеет терминологией, отсутствует умение к сопоставлению и анализу различных точек зрения, не соблюдены требования к оформлению.</p> <p>0 - реферат не сдан.</p>		
12	3	Текущий контроль	Выполнение методико-практических заданий 2 - 3 семестр	30	80	<p>Максимальный балл на каждом занятии из 16-ти - 5: 16 занятий * 5= 80. На каждом занятии из 16. включенных в МПЗ №2, в студенту дается задание по выполнению упражнения, комплекса упражнений или тактико-технического действия, которое оценивается:</p> <p>5 - выставляется студенту, если он правильно выполняет упражнение, комплекс или технико-тактическое действие, знает цели, показания и противопоказания применяемых методик, оперирует правильными формулировками и терминами, демонстрирует полное понимание материала и способность к обоснованию своих действий, владеет речью, показывая связность и последовательность в изложении.</p> <p>4- выставляется студенту, если он правильно выполняет упражнение, комплекс или технико-тактическое действие, знает цели, показания и противопоказания применяемых методик, оперирует правильными формулировками и терминами, демонстрирует частичное понимание материала.</p> <p>3 - выставляется студенту, если он правильно выполняет упражнение, комплекс или технико-тактическое действие, путается в целях, показаниях и противопоказаниях применяемых методик, не владеет правильными формулировками и терминами, демонстрирует частичное понимание материала.</p> <p>2 - выставляется студенту, если он</p>	зачет



					<p>выполняет упражнение, комплекс или технико-тактическое действие, но не знает цели, показания и противопоказания применяемых методик. не владеет терминологией.</p> <p>1 - выставляется студенту, если он не правильно выполняет упражнение, комплекс или технико-тактическое действие.</p> <p>0 - отсутствует на занятии.</p> <p>Общий балл формируется как сумма баллов оценки выполнения задания на каждом занятии из 16, которые включены в комплексную оценку методико-практического задания №2 данного семестра.</p> <p>Если студент во время семестра освобожден от практических занятий по медицинским показания (справка), то он выполняет реферат, оценка которого приравнивается к методико-практическому заданию (МПЗ) следующим образом:</p> <p>80 баллов - выставляется студенту, если студентом показана самостоятельность в постановке проблемы, наличие авторской позиции, самостоятельность суждений, реферат соответствует теме, показано умение работать с литературой, обобщать, анализировать различные точки зрения, систематизировать и структурировать материал, студент владеет терминологией и понятийным аппаратом проблемы, соблюдены требования к оформлению.</p> <p>60 - выставляется студенту, если студентом показана самостоятельность в постановке проблемы, самостоятельность суждений реферат соответствует теме, показано умение работать с литературой, обобщать, анализировать различные точки зрения, но отмечены некоторые неточности в систематизации, студент владеет терминологией, соблюдены требования к оформлению.</p> <p>40 - выставляется студенту, если в реферате студент не полностью раскрыл тему, показал недостаточное умение работать с литературой, неспособность к обобщению материала, соблюдены требования к оформлению.</p> <p>20 - выставляется студенту, если студент не раскрыл тему реферата, не владеет терминологией, отсутствует умение к сопоставлению и анализу различных точек зрения, не соблюдены требования к</p>
--	--	--	--	--	---

						оформлению. 0 - реферат не сдан.	
13	4	Промежуточная аттестация	Зачет 4 семестр	-	5	Зачет проводится в форме устного опроса. Порядок начисления баллов: раскрыт смысл 2 предлагаемых из списка зачетных вопросов (по 1 баллу за вопрос); студент показывает умение переложить теоретические знания на практический опыт (1 баллу за вопрос). Дан правильный ответ на дополнительный вопрос (1 балл).	зачет
14	4	Бонус	Участие в судействе соревнований Спартакиады ЮУрГУ	-	15	1 балл за судейство одного дня соревнований по видам спорта, включенных в Спартакиаду ЮУрГУ среди высших школ и институтов	зачет
15	4	Текущий контроль	Выполнение методико-практических заданий 1 - 4 семестр	30	80	Максимальный балл на каждом занятии из 16-ти - 5: 16 занятий * 5= 80. На каждом занятии из 16. включенных в МПЗ №1, в студенту дается задание по выполнению упражнения, комплекса упражнений или тактико-технического действия, которое оценивается: 5 - выставляется студенту, если он правильно выполняет упражнение, комплекс или технико-тактическое действие, знает цели, показания и противопоказания применяемых методик, оперирует правильными формулировками и терминами, демонстрирует полное понимание материала и способность к обоснованию своих действий, владеет речью, показывая связность и последовательность в изложении. 4- выставляется студенту, если он правильно выполняет упражнение, комплекс или технико-тактическое действие, знает цели, показания и противопоказания применяемых методик, оперирует правильными формулировками и терминами, демонстрирует частичное понимание материала. 3 - выставляется студенту, если он правильно выполняет упражнение, комплекс или технико-тактическое действие, путается в целях, показаниях и противопоказаниях применяемых методик, не владеет правильными формулировками и терминами, демонстрирует частичное понимание материала. 2 - выставляется студенту, если он выполняет упражнение, комплекс или технико-тактическое действие, но не знает цели, показания и противопоказания применяемых методик.	зачет

					<p>не владеет терминологией.</p> <p>1 - выставляется студенту, если он не правильно выполняет упражнение, комплекс или технико-тактическое действие.</p> <p>0 - отсутствует на занятии.</p> <p>Общий балл формируется как сумма баллов оценки выполнения задания на каждом занятии из 16, которые включены в комплексную оценку методико-практического задания №1 данного семестра.</p> <p>Если студент в время семестра освобожден от практических занятий по медицинским показаниям, то он выполняет реферат, оценка которого приравнивается к методико-практическому заданию (МПЗ) следующим образом:</p> <p>80 баллов - выставляется студенту, если студентом показана самостоятельность в постановке проблемы, наличие авторской позиции, самостоятельность суждений, реферат соответствует теме, показано умение работать с литературой, обобщать, анализировать различные точки зрения, систематизировать и структурировать материал, студент владеет терминологией и понятийным аппаратом проблемы, соблюдены требования к оформлению.</p> <p>60 - выставляется студенту, если студентом показана самостоятельность в постановке проблемы, самостоятельность суждений реферат соответствует теме, показано умение работать с литературой, обобщать, анализировать различные точки зрения, но отмечены некоторые неточности в систематизации, студент владеет терминологией, соблюдены требования к оформлению.</p> <p>40 - выставляется студенту, если в реферате студент не полностью раскрыл тему, показал недостаточное умение работать с литературой, неспособность к обобщению материала, соблюдены требования к оформлению.</p> <p>20 - выставляется студенту, если студент не раскрыл тему реферата, не владеет терминологией, отсутствует умение к сопоставлению и анализу различных точек зрения, не соблюдены требования к оформлению.</p> <p>0 - реферат не сдан.</p>		
16	4	Текущий контроль	Выполнение методико-практических	30	80	Максимальный балл на каждом занятии из 16-ти - 5: 16 занятий * 5= 80. На каждом занятии из 16. включенных в	зачет

			заданий 2 - 4 семестр		<p>МПЗ №2, в студенту дается задание по выполнению упражнения, комплекса упражнений или тактико-технического действия, которое оценивается:</p> <p>5 - выставляется студенту, если он правильно выполняет упражнение, комплекс или технико-тактическое действие, знает цели, показания и противопоказания применяемых методик, оперирует правильными формулировками и терминами, демонстрирует полное понимание материала и способность к обоснованию своих действий, владеет речью, показывая связность и последовательность в изложении.</p> <p>4- выставляется студенту, если он правильно выполняет упражнение, комплекс или технико-тактическое действие, знает цели, показания и противопоказания применяемых методик, оперирует правильными формулировками и терминами, демонстрирует частичное понимание материала.</p> <p>3 - выставляется студенту, если он правильно выполняет упражнение, комплекс или технико-тактическое действие, путается в целях, показаниях и противопоказаниях применяемых методик, не владеет правильными формулировками и терминами, демонстрирует частичное понимание материала.</p> <p>2 - выставляется студенту, если он выполняет упражнение, комплекс или технико-тактическое действие, но не знает цели, показания и противопоказания применяемых методик. не владеет терминологией.</p> <p>1 - выставляется студенту, если он не правильно выполняет упражнение, комплекс или технико-тактическое действие.</p> <p>0 - отсутствует на занятии.</p> <p>Общий балл формируется как сумма баллов оценки выполнения задания на каждом занятии из 16, которые включены в комплексную оценку методико-практического задания №2 данного семестра.</p> <p>Если студент во время семестра освобожден от практических занятий по медицинским показания (справка), то он выполняет реферат, оценка которого приравнивается к методико-практическому заданию (МПЗ) следующим образом:</p>	
--	--	--	-----------------------	--	---	--

						<p>80 баллов - выставляется студенту, если студентом показана самостоятельность в постановке проблемы, наличие авторской позиции, самостоятельность суждений, реферат соответствует теме, показано умение работать с литературой, обобщать, анализировать различные точки зрения, систематизировать и структурировать материал, студент владеет терминологией и понятийным аппаратом проблемы, соблюдены требования к оформлению.</p> <p>60 - выставляется студенту, если студентом показана самостоятельность в постановке проблемы, самостоятельность суждений реферат соответствует теме, показано умение работать с литературой, обобщать, анализировать различные точки зрения, но отмечены некоторые неточности в систематизации, студент владеет терминологией, соблюдены требования к оформлению.</p> <p>40 - выставляется студенту, если в реферате студент не полностью раскрыл тему, показал недостаточное умение работать с литературой, неспособность к обобщению материала, соблюдены требования к оформлению.</p> <p>20 - выставляется студенту, если студент не раскрыл тему реферата, не владеет терминологией, отсутствует умение к сопоставлению и анализу различных точек зрения, не соблюдены требования к оформлению.</p> <p>0 - реферат не сдан.</p>	
17	5	Промежуточная аттестация	Зачет 5 семестр	-	5	<p>Зачет проводится в форме устного опроса. Порядок начисления баллов: раскрыт смысл 2 предлагаемых из списка зачетных вопросов (по 1 баллу за вопрос); студент показывает умение переложить теоретические знания на практический опыт (1 баллу за вопрос). Дан правильный ответ на дополнительный вопрос (1 балл).</p>	зачет
18	5	Бонус	Участие в судействе соревнований Спартакиады ЮУрГУ	-	15	<p>1 балл за судейство одного дня соревнований по видам спорта, включенных в Спартакиаду ЮУрГУ среди высших школ и институтов</p>	зачет
19	5	Текущий контроль	Выполнение методико-практических заданий 1 - 5 семестр	30	40	<p>Максимальный балл на каждом занятии из 8-ти - 5: 8 занятий * 5= 40. На каждом занятии из 8. включенных в МПЗ №1, в студенту дается задание по выполнению упражнения, комплекса упражнений или тактико-технического действия, которое оценивается:</p>	зачет

					<p>5 - выставляется студенту, если он правильно выполняет упражнение, комплекс или технико-тактическое действие, знает цели, показания и противопоказания применяемых методик, оперирует правильными формулировками и терминами, демонстрирует полное понимание материала и способность к обоснованию своих действий, владеет речью, показывая связность и последовательность в изложении.</p> <p>4- выставляется студенту, если он правильно выполняет упражнение, комплекс или технико-тактическое действие, знает цели, показания и противопоказания применяемых методик, оперирует правильными формулировками и терминами, демонстрирует частичное понимание материала.</p> <p>3 - выставляется студенту, если он правильно выполняет упражнение, комплекс или технико-тактическое действие, путается в целях, показаниях и противопоказаниях применяемых методик, не владеет правильными формулировками и терминами, демонстрирует частичное понимание материала.</p> <p>2 - выставляется студенту, если он выполняет упражнение, комплекс или технико-тактическое действие, но не знает цели, показания и противопоказания применяемых методик. не владеет терминологией.</p> <p>1 - выставляется студенту, если он не правильно выполняет упражнение, комплекс или технико-тактическое действие.</p> <p>0 - отсутствует на занятии.</p> <p>Общий балл формируется как сумма баллов оценки выполнения задания на каждом занятии из 12, которые включены в комплексную оценку методико-практического задания №1 данного семестра.</p> <p>Если студент во время семестра освобожден от практических занятий по медицинским показания (справка), то он выполняет реферат, оценка которого приравнивается к методико-практическому заданию (МПЗ) следующим образом:</p> <p>40 баллов - выставляется студенту, если студентом показана самостоятельность в постановке проблемы, наличие авторской позиции, самостоятельность суждений,</p>
--	--	--	--	--	---

					<p>реферат соответствует теме, показано умение работать с литературой, обобщать, анализировать различные точки зрения, систематизировать и структурировать материал, студент владеет терминологией и понятийным аппаратом проблемы, соблюдены требования к оформлению.</p> <p>30 - выставляется студенту, если студентом показана самостоятельность в постановке проблемы, самостоятельность суждений реферат соответствует теме, показано умение работать с литературой, обобщать, анализировать различные точки зрения, но отмечены некоторые неточности в систематизации, студент владеет терминологией, соблюдены требования к оформлению.</p> <p>20 - выставляется студенту, если в реферате студент не полностью раскрыл тему, показал недостаточное умение работать с литературой, неспособность к обобщению материала, соблюдены требования к оформлению.</p> <p>10 - выставляется студенту, если студент не раскрыл тему реферата, не владеет терминологией, отсутствует умение к сопоставлению и анализу различных точек зрения, не соблюдены требования к оформлению.</p> <p>0 - реферат не сдан</p>		
20	5	Текущий контроль	Выполнение методико-практических заданий 2 - 5 семестр	30	40	<p>Максимальный балл на каждом занятии из 8-ти - 5: 8 занятий * 5= 40. На каждом занятии из 8. включенных в МПЗ №2, в студенту дается задание по выполнению упражнения, комплекса упражнений или тактико-технического действия, которое оценивается:</p> <p>5 - выставляется студенту, если он правильно выполняет упражнение, комплекс или технико-тактическое действие, знает цели, показания и противопоказания применяемых методик, оперирует правильными формулировками и терминами, демонстрирует полное понимание материала и способность к обоснованию своих действий, владеет речью, показывая связность и последовательность в изложении.</p> <p>4- выставляется студенту, если он правильно выполняет упражнение, комплекс или технико-тактическое действие, знает цели, показания и противопоказания применяемых методик, оперирует правильными формулировками и терминами, демонстрирует частичное</p>	зачет

					<p>понимание материала.</p> <p>3 - выставляется студенту, если он правильно выполняет упражнение, комплекс или технико-тактическое действие, путается в целях, показаниях и противопоказаниях применяемых методик, не владеет правильными формулировками и терминами, демонстрирует частичное понимание материала.</p> <p>2 - выставляется студенту, если он выполняет упражнение, комплекс или технико-тактическое действие, но не знает цели, показания и противопоказания применяемых методик. не владеет терминологией.</p> <p>1 - выставляется студенту, если он не правильно выполняет упражнение, комплекс или технико-тактическое действие.</p> <p>0 - отсутствует на занятии.</p> <p>Общий балл формируется как сумма баллов оценки выполнения задания на каждом занятии из 12, которые включены в комплексную оценку методико-практического задания №2 данного семестра.</p> <p>Если студент во время семестра освобожден от практических занятий по медицинским показания (справка), то он выполняет реферат, оценка которого приравнивается к методико-практическому заданию (МПЗ) следующим образом:</p> <p>40 баллов - выставляется студенту, если студентом показана самостоятельность в постановке проблемы, наличие авторской позиции, самостоятельность суждений, реферат соответствует теме, показано умение работать с литературой, обобщать, анализировать различные точки зрения, систематизировать и структурировать материал, студент владеет терминологией и понятийным аппаратом проблемы, соблюдены требования к оформлению.</p> <p>30 - выставляется студенту, если студентом показана самостоятельность в постановке проблемы, самостоятельность суждений реферат соответствует теме, показано умение работать с литературой, обобщать, анализировать различные точки зрения, но отмечены некоторые неточности в систематизации, студент владеет терминологией, соблюдены требования к оформлению.</p>	
--	--	--	--	--	---	--



						<p>20 - выставляется студенту, если в реферате студент не полностью раскрыл тему, показал недостаточное умение работать с литературой, неспособность к обобщению материала, соблюдены требования к оформлению.</p> <p>10 - выставляется студенту, если студент не раскрыл тему реферата, не владеет терминологией, отсутствует умение к сопоставлению и анализу различных точек зрения, не соблюдены требования к оформлению.</p> <p>0 - реферат не сдан</p>	
21	1	Текущий контроль	Тесты-нормативы	30	5	Вычисляется средний балл всех нормативов, сданных в данном семестре на практических занятиях согласно шкалы оценивания выполнения упражнений.	зачет
22	2	Текущий контроль	Тесты-нормативы	30	5	Вычисляется средний балл всех нормативов, сданных в данном семестре на практических занятиях согласно шкалы оценивания выполнения упражнений.	зачет
23	3	Текущий контроль	Тесты-нормативы	30	5	Вычисляется средний балл всех нормативов, сданных в данном семестре на практических занятиях согласно шкалы оценивания выполнения упражнений.	зачет
24	4	Текущий контроль	Тесты-нормативы	30	5	Вычисляется средний балл всех нормативов, сданных в данном семестре на практических занятиях согласно шкалы оценивания выполнения упражнений.	зачет
25	5	Текущий контроль	Тесты-нормативы	30	5	Вычисляется средний балл всех нормативов, сданных в данном семестре на практических занятиях согласно шкалы оценивания выполнения упражнений.	зачет
26	1	Текущий контроль	Тестирование в Электронном ЮУрГУ	10	10	Тестовые задания (ТЗ) размещены в системе "MOODLE". Студенту даётся 3 попытки для прохождения теста. Каждая попытка включает в себя 10 тестовых заданий. На одну попытку даётся 15 минут. После завершения попытки задания автоматически меняются. В зачёт идёт лучшая попытка из 3-х возможных. Максимальный балл -10	зачет
27	2	Текущий контроль	Тестирование в Электронном ЮУрГУ	10	10	Тестовые задания (ТЗ) размещены в системе "MOODLE". Студенту даётся 3 попытки для прохождения теста. Каждая попытка включает в себя 10 тестовых заданий. На одну попытку даётся 15 минут. После завершения попытки задания автоматически меняются. В зачёт идёт лучшая попытка из 3-х возможных.	зачет

						Максимальный балл -10	
28	3	Текущий контроль	Тестирование в Электронном ЮУрГУ	10	10	Тестовые задания (ТЗ) размещены в системе "MOODLE". Студенту даётся 3 попытки для прохождения теста. Каждая попытка включает в себя 10 тестовых заданий. На одну попытку даётся 15 минут. После завершения попытки задания автоматически меняются. В зачёт идёт лучшая попытка из 3-х возможных. Максимальный балл -10	зачет
29	4	Текущий контроль	Тестирование в Электронном ЮУрГУ	10	10	Тестовые задания (ТЗ) размещены в системе "MOODLE". Студенту даётся 3 попытки для прохождения теста. Каждая попытка включает в себя 10 тестовых заданий. На одну попытку даётся 15 минут. После завершения попытки задания автоматически меняются. В зачёт идёт лучшая попытка из 3-х возможных. Максимальный балл -10	зачет
30	5	Текущий контроль	Тестирование в Электронном ЮУрГУ	10	10	Тестовые задания (ТЗ) размещены в системе "MOODLE". Студенту даётся 3 попытки для прохождения теста. Каждая попытка включает в себя 10 тестовых заданий. На одну попытку даётся 15 минут. После завершения попытки задания автоматически меняются. В зачёт идёт лучшая попытка из 3-х возможных. Максимальный балл -10	зачет

## 6.2. Процедура проведения, критерии оценивания

Вид промежуточной аттестации	Процедура проведения	Критерии оценивания
зачет	Зачет проводит в устной форме. Студенту задается 2 вопроса из списка вопросов к зачету. Время на подготовку 15-20 минут. Студент устно отвечает на подготовленные вопросы. После ответов на эти вопросы задается дополнительный вопрос на понимание материала. Итоговый рейтинг обучающегося может формироваться на основании только текущего контроля, путем сложения рейтинга за полученные оценки за контрольно-рейтинговые мероприятия текущего контроля и бонусного рейтинга. Студент вправе прийти на зачет для улучшения своего рейтинга. В этом случае оценивание учебной деятельности обучающихся по дисциплине производится на основании рейтинга, который рассчитывается как сумма рейтинга за текущий контроль, умноженного на 0,6 и рейтинга, полученного за ответ на зачете (промежуточная аттестация), умноженного на 0,4.	В соответствии с пп. 2.5, 2.6 Положения
зачет	Зачет проводит в устной форме. Студенту задается 2 вопроса из списка вопросов к зачету. Время на подготовку 15-20 минут. Студент устно отвечает на подготовленные вопросы. После ответов на эти вопросы задается дополнительный вопрос на понимание материала. Итоговый рейтинг обучающегося может формироваться на основании только текущего контроля, путем	В соответствии с пп. 2.5, 2.6 Положения

	<p>сложения рейтинга за полученные оценки за контрольно-рейтинговые мероприятия текущего контроля и бонусного рейтинга. Студент вправе прийти на зачет для улучшения своего рейтинга. В этом случае оценивание учебной деятельности обучающихся по дисциплине производится на основании рейтинга, который рассчитывается как сумма рейтинга за текущий контроль, умноженного на 0,6 и рейтинга, полученного за ответ на зачете (промежуточная аттестация), умноженного на 0,4.</p>	
зачет	<p>Зачет проводит в устной форме. Студенту задается 2 вопроса из списка вопросов к зачету. Время на подготовку 15-20 минут. Студент устно отвечает на подготовленные вопросы. После ответов на эти вопросы задается дополнительный вопрос на понимание материала. Итоговый рейтинг обучающегося может формироваться на основании только текущего контроля, путем сложения рейтинга за полученные оценки за контрольно-рейтинговые мероприятия текущего контроля и бонусного рейтинга. Студент вправе прийти на зачет для улучшения своего рейтинга. В этом случае оценивание учебной деятельности обучающихся по дисциплине производится на основании рейтинга, который рассчитывается как сумма рейтинга за текущий контроль, умноженного на 0,6 и рейтинга, полученного за ответ на зачете (промежуточная аттестация), умноженного на 0,4.</p>	В соответствии с пп. 2.5, 2.6 Положения
зачет	<p>Зачет проводит в устной форме. Студенту задается 2 вопроса из списка вопросов к зачету. Время на подготовку 15-20 минут. Студент устно отвечает на подготовленные вопросы. После ответов на эти вопросы задается дополнительный вопрос на понимание материала. Итоговый рейтинг обучающегося может формироваться на основании только текущего контроля, путем сложения рейтинга за полученные оценки за контрольно-рейтинговые мероприятия текущего контроля и бонусного рейтинга. Студент вправе прийти на зачет для улучшения своего рейтинга. В этом случае оценивание учебной деятельности обучающихся по дисциплине производится на основании рейтинга, который рассчитывается как сумма рейтинга за текущий контроль, умноженного на 0,6 и рейтинга, полученного за ответ на зачете (промежуточная аттестация), умноженного на 0,4.</p>	В соответствии с пп. 2.5, 2.6 Положения
зачет	<p>Зачет проводит в устной форме. Студенту задается 2 вопроса из списка вопросов к зачету. Время на подготовку 15-20 минут. Студент устно отвечает на подготовленные вопросы. После ответов на эти вопросы задается дополнительный вопрос на понимание материала. Итоговый рейтинг обучающегося может формироваться на основании только текущего контроля, путем сложения рейтинга за полученные оценки за контрольно-рейтинговые мероприятия текущего контроля и бонусного рейтинга. Студент вправе прийти на зачет для улучшения своего рейтинга. В этом случае оценивание учебной деятельности обучающихся по дисциплине производится на основании рейтинга, который рассчитывается как сумма рейтинга за текущий контроль, умноженного на 0,6 и рейтинга, полученного за ответ на зачете (промежуточная аттестация), умноженного на 0,4.</p>	В соответствии с пп. 2.5, 2.6 Положения

### 6.3. Оценочные материалы

Компетенции	Результаты обучения	№ КМ																												
		1	2	3	4	5	6	7	8	9	10	11	12	13	14	15	16	17	18	19	20	21	22	23	24	25	26	27	28	29
УК-7	Знает: Средства и методы адаптивной физической культуры	+	+	+	+	+	+	+	+	+	+	+	+	+	+	+	+	+	+	+	+	+	+	+	+	+	+	+	+	+
УК-7	Умеет: Использовать средства и методы адаптивной физической культуры для профессионально-личностного развития, физического самосовершенствования, формирования здорового образа и стиля жизни	+		+	+	+		+	+	+		+	+	+		+	+	+		+	+	+	+	+						
УК-7	Имеет практический опыт: Применения средств и методов адаптивной физической культуры для укрепления индивидуального здоровья, физического самосовершенствования, чтобы обеспечить успешную полноценную социальную и профессиональную деятельности	+			+				+				+			+	+	+			+	+					+	+		

Фонды оценочных средств по каждому контрольному мероприятию находятся в приложениях.

## 7. Учебно-методическое и информационное обеспечение дисциплины

### Печатная учебно-методическая документация

#### а) основная литература:

Не предусмотрена

#### б) дополнительная литература:

1. Лечебная физическая культура [Текст] справ. В. А. Епифанов, Д. М. Аронов, Н. А. Белая и др.; Под ред. В. А. Епифанова. - 2-е изд., перераб. и доп. - М.: Медицина, 2004. - 587, [1] с.
2. Евсеев, С. П. Адаптивная физическая культура Учеб. пособие для вузов по специальностям 022500 "Физ. культура для лиц с отклонениями в состоянии здоровья" и 0323 "Адаптив. физ. культура" С. П. Евсеев, Л. В. Шапкина. - 2-е изд., стер. - М.: Советский спорт, 2004. - 238, [1] с.

#### в) отечественные и зарубежные журналы по дисциплине, имеющиеся в библиотеке:

Не предусмотрены

#### г) методические указания для студентов по освоению дисциплины:

1. Янчик, Е. М. Физическое воспитание студентов специальной медицинской группы [Текст] учеб. пособие по направлениям "Экономика", "Экон. безопасность", "Менеджмент" и др. Е. М. Янчик, В. В. Янчик ; Юж.-Урал. гос. ун-т, Каф. Физ. воспитание и здоровье ; ЮУрГУ. - Челябинск: Издательский Центр ЮУрГУ, 2014. - 38 с.

*из них: учебно-методическое обеспечение самостоятельной работы студента:*

1. Янчик, Е. М. Физическое воспитание студентов специальной медицинской группы [Текст] учеб. пособие по направлениям "Экономика", "Экон. безопасность", "Менеджмент" и др. Е. М. Янчик, В. В. Янчик ; Юж.-Урал. гос. ун-т, Каф. Физ. воспитание и здоровье ; ЮУрГУ. - Челябинск: Издательский Центр ЮУрГУ, 2014. - 38 с.

### Электронная учебно-методическая документация

№	Вид литературы	Наименование ресурса в электронной форме	Библиографическое описание
1	Основная литература	Электронно-библиотечная система издательства Лань	Обучение двигательным действиям в адаптивной физической культуре : учебное пособие / З. С. Варфоломеева, В. Ф. Воробьев, Н. И. Сапожников, С. Е. Шивринская. — 3-е изд. — Москва : ФЛИНТА, 2012. — 130 с. — ISBN 978-5-9765-1528-4. — Текст : электронный // Лань : электронно-библиотечная система. — URL: <a href="https://e.lanbook.com/book/12959">https://e.lanbook.com/book/12959</a>
2	Основная литература	Электронно-библиотечная система издательства Лань	Евсеева, О. Э. Технологии физкультурно-спортивной деятельности в адаптивной физической культуре : учебник / О. Э. Евсеева, С. П. Евсеев ; под редакцией С. П. Евсеева. — Москва : Спорт-Человек, 2016. — 384 с. — ISBN 978-5-906839-18-3. — Текст : электронный // Лань : электронно-библиотечная система. — URL: <a href="https://e.lanbook.com/book/97465">https://e.lanbook.com/book/97465</a>
3	Основная литература	Электронно-библиотечная система издательства Лань	Черепов, Е. А. Теория и методика физической культуры : учебное пособие / Е. А. Черепов. — Челябинск : ЮУрГУ, 2015 — Часть 2 — 2020. — 36 с. — Текст : электронный // Лань : электронно-библиотечная система. — URL: <a href="https://e.lanbook.com/book/154151">https://e.lanbook.com/book/154151</a>
4	Основная литература	Электронно-библиотечная система издательства Лань	Черепов, Е. А. Теория и методика физической культуры : учебное пособие / Е. А. Черепов. — Челябинск : ЮУрГУ, 2015 — Часть 1 — 2015. — 70 с. — Текст : электронный // Лань : электронно-библиотечная система. — URL: <a href="https://e.lanbook.com/book/154150">https://e.lanbook.com/book/154150</a>
5	Дополнительная литература	Электронно-библиотечная система издательства Лань	Радаева, С. В. Оздоровительная физическая культура студентов специальной медицинской группы вуза : учебно-методическое пособие / С. В. Радаева, В. Г. Шилько, А. И. Загравская. — Томск : ТГУ, 2009. — 63 с. — Текст : электронный // Лань : электронно-библиотечная система. — URL: <a href="https://e.lanbook.com/book/44231">https://e.lanbook.com/book/44231</a>
6	Дополнительная литература	Электронно-библиотечная система издательства	Оздоровительные бег и ходьба : методические указания / составители Г. Р. Вичикова [и др.]. — Санкт-Петербург : СПбГЛТУ, 2019. — 32 с. — Текст : электронный // Лань : электронно-библиотечная система. — URL:

## Перечень используемого программного обеспечения:

1. Microsoft-Windows(бессрочно)
2. Microsoft-Office(бессрочно)
3. ФГАОУ ВО "ЮУрГУ (НИУ)"-Портал "Электронный ЮУрГУ" (<https://edu.susu.ru>)(бессрочно)

Перечень используемых профессиональных баз данных и информационных справочных систем:

1. -База данных polpred (обзор СМИ)(бессрочно)
2. ООО "ГарантУралСервис"-Гарант(бессрочно)

**8. Материально-техническое обеспечение дисциплины**

Вид занятий	№ ауд.	Основное оборудование, стенды, макеты, компьютерная техника, предустановленное программное обеспечение, используемое для различных видов занятий
Практические занятия и семинары	1 Баскетбол.зал (ДС)	Щит баскетбольный - 4 шт., кольцо баскетбольное - 4 шт., сетка для бадминтона - 2 шт., стойка для бадминтона - 4 шт.
Контроль самостоятельной работы	205 (ДС)	Автоматизированное рабочее место: монитор, системный блок, колонки, мышь, клавиатура, сетевой фильтр
Самостоятельная работа студента	1 (1)	Автоматизированное рабочее место: монитор, системный блок, колонки, мышь, клавиатура, сетевой фильтр
Практические занятия и семинары	ЛАМ (УСК)	Легкоатлетическая дорожка, зона разминка
Зачет, диф.зачет	305 (ДС)	Столы, стулья
Лекции	204 (3г)	Монитор, системный блок, колонки, мышь, клавиатура, сетевой фильтр, микрофон, экран, проектор
Практические занятия и семинары	2 Волейбол.зал (ДС)	Стойки волейбольные - 1 комплект, сетка волейбольная - 1 шт., судейская вышка волейбольная - 1 шт.
Практические занятия и семинары	3 Зал борьбы (ДС)	Шведская стенка - 10 секций