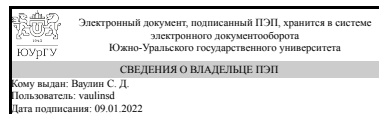


ЮЖНО-УРАЛЬСКИЙ ГОСУДАРСТВЕННЫЙ УНИВЕРСИТЕТ

УТВЕРЖДАЮ:
Директор института
Политехнический институт



С. Д. Ваулин

РАБОЧАЯ ПРОГРАММА

дисциплины ФД.02 Силовая полупроводниковая техника в энергетике и электротехнике

для направления 13.03.02 Электроэнергетика и электротехника

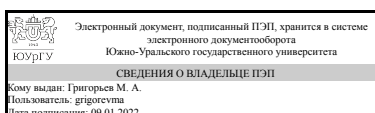
уровень Бакалавриат

форма обучения заочная

кафедра-разработчик Электропривод и мехатроника

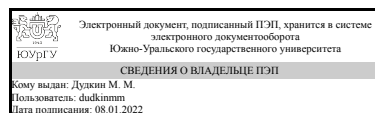
Рабочая программа составлена в соответствии с ФГОС ВО по направлению подготовки 13.03.02 Электроэнергетика и электротехника, утверждённым приказом Минобрнауки от 28.02.2018 № 144

Зав.кафедрой разработчика,
д.техн.н., проф.



М. А. Григорьев

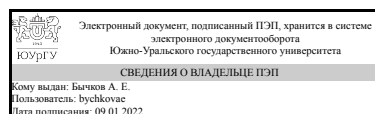
Разработчик программы,
д.техн.н., доц., профессор



М. М. Дудкин

СОГЛАСОВАНО

Руководитель направления
к.техн.н.



А. Е. Бычков

1. Цели и задачи дисциплины

Основная цель дисциплины состоит в том, чтобы сформировать навыки: чтения схем полупроводниковых преобразователей; анализа электромагнитных процессов полупроводниковых преобразователей; экспериментального исследования электромагнитных процессов в полупроводниковых преобразователях. Для осуществления поставленной цели необходимо выполнить следующие задачи: изучить принципы действия, характеристики, параметры, основы расчета, электромагнитные процессы в полупроводниковых преобразователях постоянного и переменного тока; проводить экспериментальные исследования по заданной методике в полупроводниковых преобразователях, обрабатывать результаты экспериментов и оформлять отчет.

Краткое содержание дисциплины

В курсе рассматриваются силовые полупроводниковые преобразователи, применяемые в электроэнергетике и электротехнике: однофазные и многофазные неуправляемые выпрямители, сглаживающие фильтры, управляемые выпрямители тока, ведомые инверторы, преобразователи постоянного напряжения, однофазные и трехфазные автономные инверторы напряжения (АИН), фильтры переменного напряжения, способы формирования выходного напряжения в АИН на основе различных законов модуляции, однофазные и трехфазные автономные инверторы тока, преобразователи частоты. Большое внимание при изучении курса уделяется практическим занятиям, на которых студенты получают основные теоретические и практические знания по дисциплине. В течение семестра студенты выполняют практические задания по исследованию полупроводниковых преобразователей при помощи компьютерных моделей и проходят тестирование по всем разделам курса. Вид промежуточной аттестации - зачет.

2. Компетенции обучающегося, формируемые в результате освоения дисциплины

Планируемые результаты освоения ОП ВО (компетенции)	Планируемые результаты обучения по дисциплине
ПК-1 Способен участвовать в проектировании объектов профессиональной деятельности	Знает: Соотношение для токов и напряжений вентиля, трансформатора, фильтра в зависимости от номинальных параметров нагрузки Умеет: Выбрать вентили, фильтр, трансформатор и прочие элементы силовой полупроводниковой техники по справочным данным Имеет практический опыт: Компьютерных расчетов характеристик выбранного преобразователя
ПК-2 Способен участвовать в эксплуатации объектов профессиональной деятельности	Знает: Физико-математический аппарат и методы анализа электромагнитных процессов в схемах выпрямителей, инверторов, преобразователей частоты и др. преобразователей; методы экспериментального исследования управляемых выпрямителей, автономных инверторов Умеет: Составить схему замещения

	преобразователя для определения выходного напряжения, напряжения на вентиле, на сглаживающем фильтре Имеет практический опыт: Экспериментального исследования при помощи осциллографа, измерительных приборов, автономных датчиков тока и напряжения
--	---

3. Место дисциплины в структуре ОП ВО

Перечень предшествующих дисциплин, видов работ учебного плана	Перечень последующих дисциплин, видов работ
1.Ф.02 Общая энергетика, ФД.03 Проектирование электрических сетей, 1.Ф.03 Физические основы электроники, 1.Ф.05 Электрические машины	ФД.01 Моделирование электронных устройств, 1.Ф.07 Электроснабжение

Требования к «входным» знаниям, умениям, навыкам студента, необходимым при освоении данной дисциплины и приобретенным в результате освоения предшествующих дисциплин:

Дисциплина	Требования
1.Ф.02 Общая энергетика	Знает: Методы и средства для получения информации об электростанциях различных видов, принципах работы и устройства энергетических установок, основных видах энергетических ресурсов Умеет: Выполнять расчет и анализ основных параметров электростанций Имеет практический опыт: Расчёта основных характеристик и показателей работы различных электростанций, навыками использования источников информации по дисциплине и компьютера как средства работы с ней
1.Ф.05 Электрические машины	Знает: Теоретические предпосылки проектирования электрических машин и методы их расчета, Способы обеспечения требуемых выходных характеристик электрических машин, Виды электрических машин и их основные характеристики; эксплуатационные требования к различным видам электрических машин; инструментарий для измерения и контроля основных параметров технологического процесса; показатели качества технологического процесса и методы их определения Умеет: Решать вопросы проектирования электрических машин различной мощности, различных видов и различного назначения, Сформулировать требования к параметрам и выходным характеристикам электрических машин с учетом работы их в конкретных электротехнологических установках, Контролировать правильность получаемых данных и выводов; применять и производить выбор электроэнергетического и

	<p>электротехнического оборудования: электрических машин; интерпретировать экспериментальные данные и сопоставлять их с теоретическими положениями Имеет практический опыт: Работы с технической и справочной литературой; навыками работы в прикладных пакетах MathCAD, MATLAB, Simulink, Практического применения стандартных методик расчёта выходных параметров электрических машин различного типа исполнения, Использования современных технических средства в профессиональной области; опытом работы с приборами и установками для экспериментальных исследований; опытом экспериментальных исследований режимов работы технических устройств и объектов электроэнергетики и электротехники</p>
ФД.03 Проектирование электрических сетей	<p>Знает: Методы расчета установившихся и переходных режимов электрических сетей Умеет: Рассчитывать режимы электрической сети с применением ЭВМ Имеет практический опыт: Алгоритмизации решения математических задач, связанных с проектированием электрических сетей</p>
1.Ф.03 Физические основы электроники	<p>Знает: Принцип действия диодов, транзисторов, тиристоров, интегральных микросхем, их характеристики и параметры; основы расчета простейших схем силовых преобразователей и аналоговых электронных усилителей Умеет: Использовать методы анализа линейных и нелинейных электрических цепей для расчета простейших схем силовых преобразователей на основе полупроводниковых приборов Имеет практический опыт: Моделирования простейших схем силовых преобразователей и аналоговых электронных усилителей</p>

4. Объём и виды учебной работы

Общая трудоемкость дисциплины составляет 2 з.е., 72 ч., 12,25 ч. контактной работы

Вид учебной работы	Всего часов	Распределение по семестрам в часах	
		Номер семестра	
		7	
Общая трудоемкость дисциплины	72	72	
<i>Аудиторные занятия:</i>	8	8	
Лекции (Л)	0	0	
Практические занятия, семинары и (или) другие виды аудиторных занятий (ПЗ)	8	8	
Лабораторные работы (ЛР)	0	0	

Самостоятельная работа (СРС)	59,75	59,75
с применением дистанционных образовательных технологий	0	
Подготовка к зачету	19,75	19,75
Подготовка к тестированию	20	20
Подготовка к практическим занятиям	20	20
Консультации и промежуточная аттестация	4,25	4,25
Вид контроля (зачет, диф.зачет, экзамен)	-	зачет

5. Содержание дисциплины

№ раздела	Наименование разделов дисциплины	Объем аудиторных занятий по видам в часах			
		Всего	Л	ПЗ	ЛР
1	Выпрямители тока	4	0	4	0
2	Преобразователи постоянного напряжения	1,5	0	1,5	0
3	Автономные инверторы	1,5	0	1,5	0
4	Преобразователи частоты	1	0	1	0

5.1. Лекции

Не предусмотрены

5.2. Практические занятия, семинары

№ занятия	№ раздела	Наименование или краткое содержание практического занятия, семинара	Кол-во часов
1	1	Построение временных диаграмм сигналов для однофазной мостовой схемы выпрямления (неуправляемая и управляемая) при активной, активно-индуктивной и емкостной нагрузках. Переход от непрерывного в граничный и прерывистый режимы работы. Влияние угла коммутации на временные диаграммы.	0,5
1	1	Исследование однофазного мостового неуправляемого выпрямителя и сглаживающих фильтров в программе MatLab+Simulink. Изучение электромагнитных процессов, внешних и энергетических характеристик однофазного мостового неуправляемого выпрямителя и сглаживающих фильтров (емкостной, индуктивный, Г-образный). Тестирование 1 по теме: «Неуправляемые выпрямители и сглаживающие фильтры» (контроль раздела 1).	1
1	1	Построение временных диаграмм сигналов для трехфазной нулевой схемы выпрямления (неуправляемая и управляемая) при активно-индуктивной и активно-индуктивной с противо-ЭДС нагрузках. Переход от непрерывного в граничный и прерывистый режимы работы. Влияние угла коммутации на временные диаграммы.	0,5
2	1	Построение временных диаграмм сигналов для трехфазной мостовой схемы выпрямления (неуправляемая и управляемая) в непрерывном режиме без и с учетом коммутации в выпрямительном и инверторном режимах.	1
2	1	Исследование трехфазного управляемого выпрямителя тока в режимах выпрямления и инвертирования в программе MatLab+Simulink. Изучение электромагнитных процессов, характеристик и энергетических показателей трехфазного управляемого выпрямителя тока, выполненного по мостовой схеме, в режимах выпрямления и инвертирования при работе на активно-	1

		индуктивную нагрузку с против-ЭДС. Тестирование 2 по теме: «Управляемые выпрямители тока» (контроль раздела 1).	
3	2	Работа реверсивного понижающего ППН на активно-индуктивную и активно-индуктивную с против-ЭДС нагрузках при симметричном и несимметричном управлении, построение временных диаграмм. Тестирование 3 по теме: «Понижающий преобразователь постоянного напряжения и импульсный стабилизатор» (контроль раздела 2).	0,5
3	2	Исследование понижающего преобразователя постоянного напряжения и импульсного стабилизатора на его основе в программе MatLab+Simulink. Изучение регулировочных, внешних и энергетических характеристик понижающего преобразователя постоянного напряжения (ППН) с индуктивным и Г-образом LC-фильтром в различных режимах работы, а также характеристик импульсного стабилизатора постоянного напряжения на базе понижающего ППН.	1
3, 4	3	Исследование однофазного автономного инвертора напряжения с различными методами регулирования и выходного LC-фильтра в программе MatLab+Simulink. Изучение электромагнитных процессов, регулировочных, внешних и энергетических характеристик однофазного автономного инвертора напряжения (АИН) с одноимпульсным широтно-импульсным регулированием, двухполярной и однополярной широтно-импульсной модуляцией (ШИМ) с законом управления $U/f = \text{const}$ при работе на активно-индуктивную нагрузку, а также выходного LC-фильтра. Тестирование 4 по теме: «Однофазные автономные инверторы напряжения и LC- фильтр» (контроль раздела 3).	1
4	3	Построение временных диаграмм сигналов для трехфазного мостового автономного инвертора напряжения и тока с пространственно-векторной широтно-импульсной модуляцией.	0,5
4	4	Исследование двухзвенного преобразователя частоты в программе MatLab+Simulink. Исследование электромагнитных процессов, характеристик и энергетических показателей двухзвенного преобразователя частоты (ДПЧ) с неуправляемым выпрямителем тока на входе и автономным инвертором напряжения с пространственно-векторной широтно-импульсной модуляцией. Тестирование 5 по теме: «Двухзвенный преобразователь частоты» (контроль раздела 4).	1

5.3. Лабораторные работы

Не предусмотрены

5.4. Самостоятельная работа студента

Выполнение СРС			
Подвид СРС	Список литературы (с указанием разделов, глав, страниц) / ссылка на ресурс	Семестр	Кол-во часов
Подготовка к зачету	ПУМД: [Осн. лит., 1], с. 218-277, с. 296-329, с. 346-383, с. 393-426; [Осн. лит., 2], с. 287-364, с. 438-451; [Доп. лит., 1], с. 12-103, с. 128-174, с. 183-188; [Доп. лит., 2], с. 189-248, с. 296-311; ЭУМД: [Осн. лит., 1], с. 97-154, с. 196-224, с. 226-279, с. 304-318, с. 325-334; [Доп. лит., 3], с. 178-264; УМО для СРС [1], с. 19-25, с.28-37; Отечественные и зарубежные журналы по	7	19,75

	дисциплине: [1], [2], [3].		
Подготовка к тестированию	ПУМД: [Осн. лит., 1], с. 218-277, с. 296-329, с. 346-383, с. 393-426; [Осн. лит., 2], с. 287-364, с. 438-451; [Доп. лит., 1], с. 12-103, с. 128-174, с. 183-188; [Доп. лит., 2], с. 189-248, с. 296-311; ЭУМД: [Осн. лит., 1], с. 97-154, с. 196-224, с. 226-279, с. 304-318, с. 325-334; [Доп. лит., 3], с. 178-264; УМО для СРС [1], с. 19-25, с.28-37.	7	20
Подготовка к практическим занятиям	ПУМД: [Осн. лит., 1], с. 218-277, с. 296-329, с. 346-383, с. 393-426; [Осн. лит., 2], с. 287-364, с. 438-451; [Доп. лит., 1], с. 12-103, с. 128-174, с. 183-188; [Доп. лит., 2], с. 189-248, с. 296-311; ЭУМД: [Осн. лит., 1], с. 97-154, с. 196-224, с. 226-279, с. 304-318, с. 325-334; [Осн. лит., 2], с. 16-57, с. 84-113, с. 129-142; [Доп. лит., 3], с. 178-264; УМО для СРС [1], с. 19-25, с.28-37; Профессиональные базы данных и информационные справочные системы: [1], [2]; ПО: [1], [2].	7	20

6. Текущий контроль успеваемости, промежуточная аттестация

Контроль качества освоения образовательной программы осуществляется в соответствии с Положением о балльно-рейтинговой системе оценивания результатов учебной деятельности обучающихся.

6.1. Контрольные мероприятия (КМ)

№ КМ	Се-мestr	Вид контроля	Название контрольного мероприятия	Вес	Макс. балл	Порядок начисления баллов	Учитывается в ПА
1	7	Текущий контроль	Тестирование 1	0,2	10	<p>Тестирование 1 по теме: «Неуправляемые выпрямители и сглаживающие фильтры» (контроль раздела 1) осуществляется по окончании изучения соответствующих тем курса на практическом занятии. Тестирование выполняется каждым студентом индивидуально на компьютере. Тест состоит из 10 вопросов, позволяющих оценить знания студента по изучаемой теме. На ответы отводится 15 минут. Количество попыток 1.</p> <ul style="list-style-type: none"> - Правильный ответ на вопрос – 1 балл. - Частично правильный ответ на вопрос – от 0,25 до 0,75 балла в случае 4-х правильных ответов. - Частично правильный ответ на вопрос – от 0,33 до 0,66 балла в случае 3-х правильных ответов. - Частично правильный ответ на вопрос – 0,5 балла в случае 2-х правильных ответов. - Неправильный ответ на вопрос – 0 баллов. 	зачет

2	7	Текущий контроль	Тестирование 2	0,2	10	<p>Тестирование 2 по теме: «Управляемые выпрямители тока» (контроль раздела 1) осуществляется по окончании изучения соответствующих тем курса на практическом занятии. Тестирование выполняется каждым студентом индивидуально на компьютере. Тест состоит из 10 вопросов, позволяющих оценить знания студента по изучаемой теме. На ответы отводится 15 минут. Количество попыток 1.</p> <ul style="list-style-type: none"> - Правильный ответ на вопрос – 1 балл. - Частично правильный ответ на вопрос – от 0,25 до 0,75 балла в случае 4-х правильных ответов. - Частично правильный ответ на вопрос – от 0,33 до 0,66 балла в случае 3-х правильных ответов. - Частично правильный ответ на вопрос – 0,5 балла в случае 2-х правильных ответов. - Неправильный ответ на вопрос – 0 баллов. 	зачет
3	7	Текущий контроль	Тестирование 3	0,2	10	<p>Тестирование 3 по теме: «Понижающий преобразователь постоянного напряжения и импульсный стабилизатор» (контроль раздела 2) осуществляется по окончании изучения соответствующих тем курса на практическом занятии. Тестирование выполняется каждым студентом индивидуально на компьютере. Тест состоит из 10 вопросов, позволяющих оценить знания студента по изучаемой теме. На ответы отводится 15 минут. Количество попыток 1.</p> <ul style="list-style-type: none"> - Правильный ответ на вопрос – 1 балл. - Частично правильный ответ на вопрос – от 0,25 до 0,75 балла в случае 4-х правильных ответов. - Частично правильный ответ на вопрос – от 0,33 до 0,66 балла в случае 3-х правильных ответов. - Частично правильный ответ на вопрос – 0,5 балла в случае 2-х правильных ответов. - Неправильный ответ на вопрос – 0 баллов. 	зачет
4	7	Текущий контроль	Тестирование 4	0,2	10	<p>Тестирование 4 по теме: «Однофазные автономные инверторы напряжения и LC-фильтр» (контроль раздела 3) осуществляется по окончании изучения соответствующих тем курса на практическом занятии. Тестирование выполняется каждым студентом индивидуально на компьютере. Тест состоит из 10 вопросов, позволяющих оценить знания студента по изучаемой теме. На ответы отводится 15 минут. Количество попыток 1.</p> <ul style="list-style-type: none"> - Правильный ответ на вопрос – 1 балл. 	зачет

						<ul style="list-style-type: none"> - Частично правильный ответ на вопрос – от 0,25 до 0,75 балла в случае 4-х правильных ответов. - Частично правильный ответ на вопрос – от 0,33 до 0,66 балла в случае 3-х правильных ответов. - Частично правильный ответ на вопрос – 0,5 балла в случае 2-х правильных ответов. - Неправильный ответ на вопрос – 0 баллов. 	
5	7	Текущий контроль	Тестирование 5	0,2	10	<p>Тестирование 5 по теме: «Двухзвенный преобразователь частоты» (контроль раздела 4) осуществляется по окончании изучения соответствующих тем курса на практическом занятии. Тестирование выполняется каждым студентом индивидуально на компьютере. Тест состоит из 10 вопросов, позволяющих оценить знания студента по изучаемой теме. На ответы отводится 15 минут. Количество попыток 1.</p> <ul style="list-style-type: none"> - Правильный ответ на вопрос – 1 балл. - Частично правильный ответ на вопрос – от 0,25 до 0,75 балла в случае 4-х правильных ответов. - Частично правильный ответ на вопрос – от 0,33 до 0,66 балла в случае 3-х правильных ответов. - Частично правильный ответ на вопрос – 0,5 балла в случае 2-х правильных ответов. - Неправильный ответ на вопрос – 0 баллов. 	зачет
6	7	Бонус	Бонус	-	15	<p>Студент представляет копии документов, подтверждающие победу или участие в предметных олимпиадах по темам дисциплины, а также публикациях по тематике дисциплины.</p> <ul style="list-style-type: none"> +10 за победу в олимпиаде университетского уровня. +5 за участие в олимпиаде, конкурсе, научно-практической конференции, публикацию статьи по тематике дисциплины за каждое мероприятие. 	зачет
7	7	Промежуточная аттестация	Зачет	-	20	<p>Зачет проводится в форме компьютерного тестирования. Тест состоит из 20 вопросов, позволяющих оценить знания студентов по всем разделам курса. На ответы отводится 30 минут.</p> <ul style="list-style-type: none"> - Правильный ответ на вопрос – 1 балл. - Частично правильный ответ на вопрос – от 0,25 до 0,75 балла в случае 4-х правильных ответов. - Частично правильный ответ на вопрос – от 0,33 до 0,66 балла в случае 3-х правильных ответов. - Частично правильный ответ на вопрос – 0,5 балла в случае 2-х правильных ответов. - Неправильный ответ на вопрос – 0 баллов. 	зачет

6.2. Процедура проведения, критерии оценивания

Вид промежуточной аттестации	Процедура проведения	Критерии оценивания
зачет	<p>К зачету допускаются студенты, выполнившие все тесты по всем разделам курса. Зачет проводится в форме компьютерного тестирования. В аудитории находится преподаватель и не более 15 человек из числа студентов. Во время проведения зачета студентам запрещается иметь при себе и использовать средства связи (сотовые телефоны, микрофоны и пр.). Оценка на зачете рассчитывается по рейтингу обучающегося по дисциплине R_d на основе рейтинга по текущему контролю $R_{тек}$ плюс бонусные баллы R_b (максимум 15) по формуле: $R_d = R_{тек} + R_b$, где $R_{тек} = 0,2 KM_1 + 0,2 KM_2 + 0,2 KM_3 + 0,2 KM_4 + 0,2 KM_5$ рассчитывается на основе баллов, набранных обучающимся по результатам текущего контроля с учетом весовых коэффициентов. Но студент вправе улучшить свой результат при помощи сдачи промежуточной аттестации, тогда рейтинг обучающегося по дисциплине рассчитывается по формуле: $R_d = 0,6 R_{тек} + 0,4 R_{па} + R_b$, где $R_{па}$ – рейтинг за промежуточную аттестацию.</p> <p>Критерии оценивания: «Зачтено» – R_d больше или равно 60%; «Не зачтено» – R_d меньше 60%.</p>	В соответствии с пп. 2.5, 2.6 Положения

6.3. Оценочные материалы

Компетенции	Результаты обучения	№ КМ						
		1	2	3	4	5	6	7
ПК-1	Знает: Соотношение для токов и напряжений вентиля, трансформатора, фильтра в зависимости от номинальных параметров нагрузки	+	+	+	+	+	+	+
ПК-1	Умеет: Выбрать вентили, фильтр, трансформатор и прочие элементы силовой полупроводниковой техники по справочным данным	+	+	+	+	+	+	+
ПК-1	Имеет практический опыт: Компьютерных расчетов характеристик выбранного преобразователя	+	+	+	+	+	+	+
ПК-2	Знает: Физико-математический аппарат и методы анализа электромагнитных процессов в схемах выпрямителей, инверторов, преобразователей частоты и др. преобразователей; методы экспериментального исследования управляемых выпрямителей, автономных инверторов	+	+	+	+	+	+	+
ПК-2	Умеет: Составить схему замещения преобразователя для определения выходного напряжения, напряжения на вентиле, на сглаживающем фильтре	+	+	+	+	+	+	+
ПК-2	Имеет практический опыт: Экспериментального исследования при помощи осциллографа, измерительных приборов, автономных датчиков тока и напряжения	+	+	+	+	+	+	+

Фонды оценочных средств по каждому контрольному мероприятию находятся в приложениях.

7. Учебно-методическое и информационное обеспечение дисциплины

Печатная учебно-методическая документация

а) основная литература:

1. Розанов, Ю. К. Силовая электроника [Текст] учеб. для вузов по направлению. "Электротехника, электромеханика и электротехнологии" Ю. К. Розанов, М. В. Рябчицкий, А. А. Кваснюк. - М.: Издательский дом МЭИ, 2007. - 631, [1] с. ил. 25 см.
2. Забродин, Ю. С. Промышленная электроника [Текст] учеб. пособ. для вузов. - М.: Высшая школа, 1982. - 496 с. ил.

б) дополнительная литература:

1. Попков, О. З. Основы преобразовательной техники [Текст] учеб. пособие для вузов по направлению "Электротехника, электромеханика и электротехнологии" О. З. Попков. - 3-е изд., стер. - М.: Издательский дом МЭИ, 2010. - 199,[1] с. ил.
2. Горбачев, Г. Н. Промышленная электроника Учеб. для энерг. спец. вузов Под ред. В. А. Лабунцова. - М.: Энергоатомиздат, 1988. - 319,[1] с. ил.

в) отечественные и зарубежные журналы по дисциплине, имеющиеся в библиотеке:

1. Электричество теорет. и науч.-практ. журн. Рос. акад. наук, Отд-ние физ.-техн. проблем энергетики, Федерация энергет. и электротехн. обществ журнал. - М., 1996-
2. Вестник Южно-Уральского государственного университета. Серия: Энергетика Юж.-Урал. гос. ун-т; ЮУрГУ журнал. - Челябинск: Издательство ЮУрГУ, 2001-
3. Реферативный журнал. Электроника. 23. свод. том Рос. акад. наук, Всерос. ин-т науч. и техн. информ. (ВИНИТИ) реферативный журнал. - М.: ВИНИТИ, 1980-

г) методические указания для студентов по освоению дисциплины:

1. Гельман, М. В. Физические основы электроники. Преобразовательная техника Программа, метод. указания и контрол. задания для студентов-заоч. М. В. Гельман; Юж.-Урал. гос. ун-т, Каф. Электропривод и автоматизация пром. установок; Юж.-Урал. гос. ун-т, Каф. Электропривод и автоматизация пром. установок; ЮУрГУ. - Челябинск: Издательство ЮУрГУ, 2002. - 41, [1] с.

из них: учебно-методическое обеспечение самостоятельной работы студента:

1. Гельман, М. В. Физические основы электроники. Преобразовательная техника Программа, метод. указания и контрол. задания для студентов-заоч. М. В. Гельман; Юж.-Урал. гос. ун-т, Каф. Электропривод и автоматизация пром. установок; Юж.-Урал. гос. ун-т, Каф. Электропривод и автоматизация пром. установок; ЮУрГУ. - Челябинск: Издательство ЮУрГУ, 2002. - 41, [1] с.

Электронная учебно-методическая документация

№	Вид литературы	Наименование ресурса в электронной форме	Библиографическое описание
1	Основная	Учебно-	Преобразовательная техника: учебное пособие / М.В.

	литература	методические материалы кафедры	Гельман, М.М. Дудкин, К.А. Преображенский. - Челябинск: Издательский Центр ЮУрГУ, 2009. - 423 с. https://aep.susu.ru/assets/53_pt.pdf
2	Основная литература	Учебно-методические материалы кафедры	Брылина О.Г., Гельман М.В., Дудкин М.М. Силовая электроника: учебное пособие к виртуальным лабораторным работам. - Челябинск: Издательский Центр ЮУрГУ, 2012. - 143 с. https://aep.susu.ru/assets/53_ucposobelek_lab_new.pdf
3	Дополнительная литература	Электронно-библиотечная система издательства Лань	Семенов, Б. Ю. Силовая электроника: от простого к сложному / Б. Ю. Семенов. — Москва : СОЛОН-Пресс, 2009. — 416 с. https://e.lanbook.com/book/13714

Перечень используемого программного обеспечения:

1. Microsoft-Office(бессрочно)
2. Math Works-MATLAB, Simulink R2014b(бессрочно)

Перечень используемых профессиональных баз данных и информационных справочных систем:

1. -База данных ВИНТИ РАН(бессрочно)
2. -Информационные ресурсы ФИПС(бессрочно)

8. Материально-техническое обеспечение дисциплины

Вид занятий	№ ауд.	Основное оборудование, стенды, макеты, компьютерная техника, предустановленное программное обеспечение, используемое для различных видов занятий
Практические занятия и семинары	255а (1)	Центр компьютерных технологий и цифровых систем управления в промышленности, имеющий 11 оборудованных рабочих мест. Каждое рабочее место оснащено компьютером. Содержит полный комплект программного обеспечения для моделирования процессов силовых полупроводниковых преобразователей в программе MatLab+Simulink. Имеются необходимые аудиовизуальные средства обучения.
Самостоятельная работа студента	526-3 (1)	Компьютерный класс имеет 14 персональных компьютеров с выходом в Интернет (ресурсы и фонды библиотек). Открытые коммерческие ресурсы для академического доступа. Отечественные и зарубежные журналы по дисциплине. Научно-техническая информация, содержащая сведения о новых типах электротехнических комплексов. Реестры и бюллетени ФИПС (Научно-техническая информация, содержащая сведения о новых типах полупроводниковых приборов).