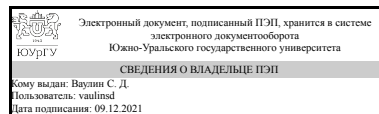


ЮЖНО-УРАЛЬСКИЙ ГОСУДАРСТВЕННЫЙ УНИВЕРСИТЕТ

УТВЕРЖДАЮ:
Директор института
Политехнический институт



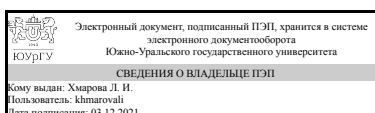
С. Д. Ваулин

РАБОЧАЯ ПРОГРАММА

дисциплины 1.О.13.01 Начертательная геометрия
для направления 22.03.02 Metallургия
уровень Бакалавриат
форма обучения заочная
кафедра-разработчик Инженерная и компьютерная графика

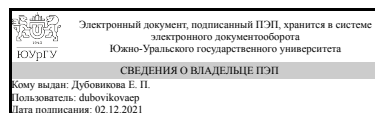
Рабочая программа составлена в соответствии с ФГОС ВО по направлению подготовки 22.03.02 Metallургия, утверждённым приказом Минобрнауки от 02.06.2020 № 702

Зав.кафедрой разработчика,
к.техн.н., доц.



Л. И. Хмарова

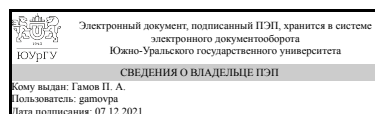
Разработчик программы,
доцент



Е. П. Дубовикова

СОГЛАСОВАНО

Руководитель направления
к.техн.н., доц.



П. А. Гамов

1. Цели и задачи дисциплины

Целью изучения начертательной геометрии является развитие пространственного представления о геометрических формах поверхностей, а так же изучение методов проецирования и построения изображений (проекций) геометрических фигур. Основной задачей при изучении данного курса является умение студента анализировать форму предметов в натуре и по их чертежам, моделирование предметов по их изображениям. На основе методов построения изображений (проекций) геометрических фигур умение решать различные позиционные и метрические задачи, относящиеся к этим фигурам. Так же необходимо привить студенту устойчивые навыки выполнения проекционных чертежей и самостоятельно пользоваться учебной литературой по данному курсу.

Краткое содержание дисциплины

Начертательная геометрия изучает теоретические основы построения технических чертежей, которые представляют собой полные графические модели конкретных инженерных изделий.

2. Компетенции обучающегося, формируемые в результате освоения дисциплины

Планируемые результаты освоения ОП ВО (компетенции)	Планируемые результаты обучения по дисциплине
ОПК-1 Способен решать задачи профессиональной деятельности, применяя методы моделирования, математического анализа, естественнонаучные и общеинженерные знания	Знает: методы проецирования геометрических фигур Умеет: анализировать форму предметов в натуре и по чертежам Имеет практический опыт: решения метрических задач
ОПК-7 Способен анализировать, составлять и применять техническую документацию, связанную с профессиональной деятельностью, в соответствии с действующими нормативными документами металлургической отрасли	Знает: геометрические фигуры и их изображения на чертежах в 3-х проекциях Умеет: анализировать, составлять и применять техническую документацию и изображения на чертежах в 3-х проекциях Имеет практический опыт: анализа пространственных объектов на чертежах

3. Место дисциплины в структуре ОП ВО

Перечень предшествующих дисциплин, видов работ учебного плана	Перечень последующих дисциплин, видов работ
Нет	1.О.27 Физико-химия металлургических процессов, 1.О.29 Теоретические основы формирования отливок и слитков, 1.О.09 Физика, ФД.01 Художественное литье, 1.О.13.02 Инженерная графика, ФД.02 Экологически чистые металлургические процессы, 1.О.16 Детали машин и основы

	конструирования, 1.О.30 Основы процессов непрерывной разливки металлов и сплавов, 1.О.20 Электротехника и электроника, ФД.04 Термическая обработка чугунов, 1.О.11 Физическая химия, 1.О.24.03 Литейное производство, 1.О.08.02 Математический анализ, 1.О.10.02 Органическая химия, 1.О.23 Metallургическая теплотехника, 1.О.28 Коррозия и защита металлов, 1.О.24.05 Термическая обработка металлов, 1.О.08.03 Специальные главы математики, 1.О.24.04 Обработка металлов давлением, 1.О.15 Сопротивление материалов, 1.О.14 Теоретическая механика, ФД.03 Инжиниринг технологического оборудования, 1.О.19 Механика жидкости и газа, 1.О.17 Метрология, стандартизация и сертификация, 1.О.18 Материаловедение, 1.О.24.01 Metallургия черных металлов
--	--

Требования к «входным» знаниям, умениям, навыкам студента, необходимым при освоении данной дисциплины и приобретенным в результате освоения предшествующих дисциплин:

Нет

4. Объём и виды учебной работы

Общая трудоемкость дисциплины составляет 3 з.е., 108 ч., 20,5 ч. контактной работы

Вид учебной работы	Всего часов	Распределение по семестрам в часах	
		Номер семестра	
		1	
Общая трудоёмкость дисциплины	108	108	
<i>Аудиторные занятия:</i>	12	12	
Лекции (Л)	4	4	
Практические занятия, семинары и (или) другие виды аудиторных занятий (ПЗ)	8	8	
Лабораторные работы (ЛР)	0	0	
<i>Самостоятельная работа (СРС)</i>	87,5	87,5	
с применением дистанционных образовательных технологий	0		
Контрольно-графические работы	80	80	
Подготовка к экзамену.	7,5	7,5	
Консультации и промежуточная аттестация	8,5	8,5	

Вид контроля (зачет, диф.зачет, экзамен)	-	экзамен
--	---	---------

5. Содержание дисциплины

№ раздела	Наименование разделов дисциплины	Объем аудиторных занятий по видам в часах			
		Всего	Л	ПЗ	ЛР
1	Комплексные чертежи геометрических фигур.	3	1	2	0
2	Позиционные задачи	3	1	2	0
3	Построение линии пересечения двух поверхностей.	6	2	4	0

5.1. Лекции

№ лекции	№ раздела	Наименование или краткое содержание лекционного занятия	Кол-во часов
1	1	Методы проецирования. Комплексные чертежи геометрических фигур.	1
2	2	Позиционные задачи. Поверхности.	1
3	3	Построение точек пересечения линии и поверхности. Построение линии пересечения двух поверхностей.	2

5.2. Практические занятия, семинары

№ занятия	№ раздела	Наименование или краткое содержание практического занятия, семинара	Кол-во часов
1-2	1	Комплексный чертеж точки. Комплексный чертеж прямой линии. Комплексный чертеж плоскости.	2
3-4	2	Позиционные задачи.	2
5-6	3	Построение линии пересечения поверхностей.	2
7-8	3	Заключительное занятие. Защита КГЗ.	2

5.3. Лабораторные работы

Не предусмотрены

5.4. Самостоятельная работа студента

Выполнение СРС			
Подвид СРС	Список литературы (с указанием разделов, глав, страниц) / ссылка на ресурс	Семестр	Кол-во часов
Контрольно-графические работы	Начертательная геометрия: Рабочая тетрадь для самостоятельной работы студентов / Составители: А.Л.Решетов, Л.Л.Карманова, Т.Ю.Попцова, Е.П.Дубовикова. Под. ред Л.И.Хмарова.– Челябинск: ЮУрГУ, 2011. НАЧЕРТАТЕЛЬНАЯ ГЕОМЕТРИЯ: методические указания для студентов заочной формы обучения /составители: В.	1	80

	Н. Шепелева, Л. Л. Карманова, А. Л. Решетов, Т. Ю. Попцова – Челябинск: Издательский центр ЮУрГУ, 2013. – 89 с.		
Подготовка к экзамену.	Короткий, В. А. Начертательная геометрия: конспект лекций / В. А. Короткий, Л. И. Хмарова, И. В. Буторина. – Челябинск: Издательский центр ЮУрГУ, 2014. 191 с. 2. Короткий, В. А. Начертательная геометрия: решение задач / В.А. Короткий, Л.И. Хмарова, Е.А. Усманова. – Челябинск: Издательский центр ЮУрГУ, 2016. – 139 с.	1	7,5

6. Текущий контроль успеваемости, промежуточная аттестация

Контроль качества освоения образовательной программы осуществляется в соответствии с Положением о балльно-рейтинговой системе оценивания результатов учебной деятельности обучающихся.

6.1. Контрольные мероприятия (КМ)

№ КМ	Семестр	Вид контроля	Название контрольного мероприятия	Вес	Макс. балл	Порядок начисления баллов	Учитывается в ПА
1	1	Текущий контроль	Контрольно-графические задания - 4 задачи.	1	20	Зачтено: величина рейтинга обучающегося больше или равна 60%. Не зачтено: величина рейтинга обучающегося менее 59%.	экзамен
2	1	Промежуточная аттестация	Экзамен	-	5	Отлично: Рейтинг обучающегося составляет 85-100% Хорошо: Рейтинг обучающегося составляет 75-84% Удовлетворительно: Рейтинг обучающегося составляет 60-74% Неудовлетворительно: Рейтинг обучающегося менее 59 %	экзамен

6.2. Процедура проведения, критерии оценивания

Вид промежуточной аттестации	Процедура проведения	Критерии оценивания
экзамен	Экзамен проводится в комбинации письменной работы, устного собеседования по выполненной работе с учетом результатов текущего контроля успеваемости студентов при изучении курсов начертательной геометрии. Экзаменационный билет содержит 2 задачи в 2-х проекциях с размерами. Одна задача – фигура с вырезом, вторая задача – две пересекающиеся фигуры. В качестве фигур используются цилиндры, конусы, сферы, пирамиды, призмы и их комбинации. В каждой из 2 задач требуется: построить 3-ю проекцию, проекции линий пересечения, определить видимость проекций линий пересечения и видимость очерков	В соответствии с пп. 2.5, 2.6 Положения

	<p>проекций. На экзамен каждому студенту отводится 2 часа. Проверка ответов по билетам осуществляется собеседованием с каждым студентом, включая проверку правильности решения задач с помощью чертежных инструментов: циркуля и линейки. При оценивании мероприятия используется балльно-рейтинговая система результатов учебной деятельности обучающихся (утверждена приказом ректора от 24.05.2019г №179). 5 баллов – правильно выполненные задачи, студент отвечает на вопросы по заданию; 4 балла – задание выполнено с небольшими пометками, студент отвечает на вопросы по заданию; 3 балла – задание сдано с недочетами, нарушен срок сдачи; 2 балла – задание сдано с грубыми нарушениями.</p>	
--	---	--

6.3. Оценочные материалы

Компетенции	Результаты обучения	№ КМ	
		1	2
ОПК-1	Знает: методы проецирования геометрических фигур	+	+
ОПК-1	Умеет: анализировать форму предметов в натуре и по чертежам	+	+
ОПК-1	Имеет практический опыт: решения метрических задач	+	+
ОПК-7	Знает: геометрические фигуры и их изображения на чертежах в 3-х проекциях	+	+
ОПК-7	Умеет: анализировать, составлять и применять техническую документацию и изображения на чертежах в 3-х проекциях	+	+
ОПК-7	Имеет практический опыт: анализа пространственных объектов на чертежах	+	+

Фонды оценочных средств по каждому контрольному мероприятию находятся в приложениях.

7. Учебно-методическое и информационное обеспечение дисциплины

Печатная учебно-методическая документация

а) *основная литература:*

Не предусмотрена

б) *дополнительная литература:*

Не предусмотрена

в) *отечественные и зарубежные журналы по дисциплине, имеющиеся в библиотеке:*

Не предусмотрены

г) *методические указания для студентов по освоению дисциплины:*

1. Начертательная геометрия: методические указания для студентов заочной формы обучения / составители: В.Н. Шепелева, Л.Л. Карманова, А.Л. Решетов, Т.Ю. Попцова: Издательский центр ЮУрГУ, 2013. – 89 с.

2. Инженерная графика: контрольные задания по начертательной геометрии и черчению. Учебное пособие для студентов заочного обучения / А.Л. Решетов, В.Н. Шепелева, Л.Л. Карманова: Издательский центр ЮУрГУ, 2012. – 134 с.

из них: учебно-методическое обеспечение самостоятельной работы студента:

1. Начертательная геометрия: методические указания для студентов заочной формы обучения / составители: В.Н. Шепелева, Л.Л. Карманова, А.Л. Решетов, Т.Ю. Попцова: Издательский центр ЮУрГУ, 2013. – 89 с.

2. Инженерная графика: контрольные задания по начертательной геометрии и черчению. Учебное пособие для студентов заочного обучения / А.Л. Решетов, В.Н. Шепелева, Л.Л. Карманова: Издательский центр ЮУрГУ, 2012. – 134 с.

Электронная учебно-методическая документация

№	Вид литературы	Наименование ресурса в электронной форме	Библиографическое описание
1	Основная литература	Учебно-методические материалы кафедры	Короткий, В. А. Начертательная геометрия: конспект лекций / В. А. Короткий, Л. И. Хмарова, И. В. Буторина. – Челябинск: Издательский центр ЮУрГУ, 2014. 191 с. 2. Короткий, В. А. Начертательная геометрия: решение задач / В.А. Короткий, Л.И. Хмарова, Е.А. Усманова. – Челябинск: Издательский центр ЮУрГУ, 2016. – 139 с. https://resh.susu.ru/NG_Kor.pdf
2	Основная литература	Учебно-методические материалы кафедры	Короткий, В. А. Начертательная геометрия: решение задач / В.А. Короткий, Л.И. Хмарова, Е.А. Усманова. – Челябинск: Издательский центр ЮУрГУ, 2016. – 139 с. https://resh.susu.ru/ZD_NG_KR.pdf

Перечень используемого программного обеспечения:

1. Microsoft-Office(бессрочно)

Перечень используемых профессиональных баз данных и информационных справочных систем:

1. -Стандартинформ(бессрочно)

8. Материально-техническое обеспечение дисциплины

Вид занятий	№ ауд.	Основное оборудование, стенды, макеты, компьютерная техника, предустановленное программное обеспечение, используемое для различных видов занятий
Практические занятия и семинары	577 (2)	Стенды, компьютеры, методическая литература.
Лекции	205 (3г)	Мультимедийное оборудование лекционного зала, компьютерная техника, программное обеспечение.