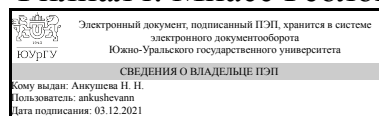


ЮЖНО-УРАЛЬСКИЙ ГОСУДАРСТВЕННЫЙ УНИВЕРСИТЕТ

УТВЕРЖДАЮ:
Декан факультета
Филиал г. Миасс Геологический



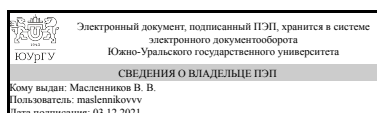
Н. Н. Анкушева

РАБОЧАЯ ПРОГРАММА

**дисциплины 1.Ф.П1.04 Промышленно-генетические типы месторождений
полезных ископаемых
для направления 05.03.01 Геология
уровень Бакалавриат
профиль подготовки Геология
форма обучения очная
кафедра-разработчик Геология**

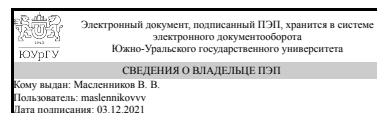
Рабочая программа составлена в соответствии с ФГОС ВО по направлению подготовки 05.03.01 Геология, утверждённым приказом Минобрнауки от 07.08.2020 № 896

Зав.кафедрой разработчика,
д.геол.-минерал.н., проф.



В. В. Масленников

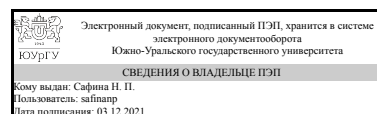
Разработчик программы,
д.геол.-минерал.н., проф.,
заведующий кафедрой



В. В. Масленников

СОГЛАСОВАНО

Руководитель образовательной
программы
к.геол.-минерал.н.



Н. П. Сафина

1. Цели и задачи дисциплины

Цель – сформировать у студентов генетические представления, позволяющие наиболее достоверно оценивать происхождение и промышленную значимость месторождений. Основные задачи: • знать геологическую обстановку, особенности строения рудных тел, минеральный и химический состав руд и рудовмещающих пород, закономерности распределения месторождений в геологических структурах и по геологическим эпохам; • дать представление о главных типах и условия формирования месторождений полезных ископаемых; • охарактеризовать геологическую обстановку формирования и локализации месторождений полезных ископаемых; • охарактеризовать состав и строение типовых месторождений полезных ископаемых • научить определению текстурных и минералогических типов руд как индикаторов генезиса месторождений полезных ископаемых; • привить навыки работы с коллекциями рудного и горнорудного сырья.

Краткое содержание дисциплины

Дисциплина "Промышленно-генетические типы месторождений полезных ископаемых" направлена на приобретение знаний по геологическим и физико-химическим условиям формирования месторождений металлических, горючих и неметаллических полезных ископаемых и рациональным комплексам методов их исследования.

2. Компетенции обучающегося, формируемые в результате освоения дисциплины

Планируемые результаты освоения ОП ВО (компетенции)	Планируемые результаты обучения по дисциплине
ПК-2 готов применять на практике базовые общепрофессиональные знания и навыки полевых геологических, геофизических, геохимических, гидрогеологических, нефтегазовых и эколого-геологических работ при решении производственных задач (в соответствии с направленностью (профилем) программы бакалавриата)	Знает: промышленно значимые типы мпи и характерные для них геологические, минералогические, морфологические и структурные особенности месторождений металлических и неметаллических полезных ископаемых технического и химического сырья; классических их представителей Умеет: распознавать характерные черты промышленных руд (структуры, текстуры, минеральный состав руд), околорудные изменения, структуры месторождений Имеет практический опыт: выделения типов месторождений пи; определения текстурных и минералогических типов руд как индикаторов генезиса месторождений полезных ископаемых; работы с коллекциями рудного и горнорудного сырья.

3. Место дисциплины в структуре ОП ВО

Перечень предшествующих дисциплин, видов работ учебного плана	Перечень последующих дисциплин, видов работ
Нет	Правовые основы, экономика и организация геологоразведочных работ

Требования к «входным» знаниям, умениям, навыкам студента, необходимым при освоении данной дисциплины и приобретенным в результате освоения предшествующих дисциплин:

Нет

4. Объём и виды учебной работы

Общая трудоемкость дисциплины составляет 4 з.е., 144 ч., 75,5 ч. контактной работы

Вид учебной работы	Всего часов	Распределение по семестрам в часах	
		Номер семестра	
		6	
Общая трудоёмкость дисциплины	144	144	
<i>Аудиторные занятия:</i>	64	64	
Лекции (Л)	32	32	
Практические занятия, семинары и (или) другие виды аудиторных занятий (ПЗ)	32	32	
Лабораторные работы (ЛР)	0	0	
<i>Самостоятельная работа (СРС)</i>	68,5	68,5	
с применением дистанционных образовательных технологий	0		
изучение и конспектирование учебно-методической литературы	20	20	
Подготовка к экзамену	18	18	
Курсовая работа	30,5	30,5	
Консультации и промежуточная аттестация	11,5	11,5	
Вид контроля (зачет, диф.зачет, экзамен)	-	экзамен, КР	

5. Содержание дисциплины

№ раздела	Наименование разделов дисциплины	Объем аудиторных занятий по видам в часах			
		Всего	Л	ПЗ	ЛР
1	Введение	2	2	0	0
2	Черные металлы	8	4	4	0
3	Цветные металлы	8	4	4	0
4	Благородные металлы	8	2	6	0
5	Редкие и радиоактивные металлы	6	2	4	0
6	Рассеянные элементы	6	4	2	0
7	Топливо-энергетическое сырье	8	4	4	0
8	Химическое и агрохимическое сырье	4	2	2	0
9	Техническое сырье	4	2	2	0
10	Пьезооптическое и камнесамоцветное сырье	4	2	2	0
11	Строительные материалы сырье для их производства	6	4	2	0

5.1. Лекции

№ лекции	№ раздела	Наименование или краткое содержание лекционного занятия	Кол-во часов
1	1	Введение	2
2	2	Железо. Титан. Марганец. Хром.	4
3	3	Алюминий. Медь. Свинец и цинк. Кобальт. Молибден. Вольфрам. Олово. Сурьма. Ртуть.	4
4	4	Золото. Серебро. Платина.	2
5	5	Уран. Торий. Ниобий и тантал. Бериллий. Литий. Редкоземельные элементы.	2
6	6	Германий, рений, селен, теллур, кадмий, галлий, индий, скандий.	4
7	7	Понятие о горючих полезных ископаемых и их разделение. Происхождение, условия накопления и пути преобразования органического вещества. Основные сведения о твердых горючих полезных ископаемых.	4
8	8	Фосфор. Сера. Соли. Бор.	2
9	9	Общая характеристика сырья, главные его представители; основные области использования: машиностроение, металлургия, новые области техники, легкая и пищевая промышленность и др. особая роль в развитии новой техники и технологий.	2
10	10	Общая характеристика сырья, его классификация по области использования (новая техника, декоративно-прикладное искусство). Промышленный синтез сырья.	2
11	11	Общая характеристика сырья, его классификация по области использования, производство новых строительных и конструкционных материалов с заданными свойствами. Особенности оценки и разработки месторождений горных пород.	4

5.2. Практические занятия, семинары

№ занятия	№ раздела	Наименование или краткое содержание практического занятия, семинара	Кол-во часов
1	2	Черные металлы	4
2	3	Цветные металлы	4
3	4	Благородные металлы	6
4	5	Редкие и радиоактивные металлы	4
5	6	Рассеянные элементы	2
6	7	Топливо-энергетическое сырье	4
7	8	Химическое и агрохимическое сырье	2
8	9	Техническое сырье	2
9	10	Пьезооптическое и камнесамоцветное сырье	2
10	11	Строительные материалы и сырье для их производства	2

5.3. Лабораторные работы

Не предусмотрены

5.4. Самостоятельная работа студента

Выполнение СРС			
Подвид СРС	Список литературы (с указанием	Семестр	Кол-

1	6	Текущий контроль	Конспектирование и проверка конспекта	1	5	Студент на протяжении всего учебного периода ведет конспект, согласно перечисленным в рабочей программе разделам дисциплины. Студент предоставляет преподавателю конспект с лекциями на проверку. При оценке результатов мероприятия используется балльно-рейтинговая система оценивания результатов учебной деятельности обучающихся (утверждена приказом ректора от 24.05.2019 г. № 179). Общий балл складывается из следующих показателей: соответствие конспекта рабочей программе дисциплины - 2 балла, логичность изложения материала - 3 балла. Максимальное количество баллов - 5.	экзамен
2	6	Текущий контроль	Выполнение курсовой работы и устный доклад	0	23	Процедура оценивания выполненной студентом курсовой работы состоит из нескольких этапов. 1. Каждому студенту задание по курсовой работе выдается в первые две недели семестра. Работа выполняется в соответствии с графиком и по каменному материалу, утвержденным преподавателем. К курсовой работе прилагаются два документа: задание по курсовой работе, аннотация по курсовой работе. 2. Задание и аннотация представляются преподавателю, который решает вопрос о возможности допуска студента к защите курсовой работы. Допуск студента фиксируется подписью преподавателя на титульном листе курсовой работы. 3. Студент, получив допуск к защите, должен подготовить доклад, в котором четко и кратко изложить основные положения курсовой работы. Преподаватель выставляет предварительную оценку и допускает студента к защите. Защита проводится в соответствии с графиком. Защита курсовой проходит в комиссии, состоящей не менее, чем из двух преподавателей. На защиту предоставляется задание, аннотация и курсовая работа. На защите студент докладывает (10-15 минут) об основных результатах работы и отвечает на вопросы членов комиссии и студентов, присутствующих на защите. После выступления студенту, защищавшему свою работу, предоставляется заключительное	экзамен

					<p>слово, в котором он может еще раз подтвердить или уточнить позицию по исследуемым вопросам. При оценивании результатов мероприятия используется балльно-рейтинговая система оценивания результатов учебной деятельности обучающихся (утверждена приказом ректора от 24.05. 2019 г. № 179).</p> <p>Показатели оценивания:</p> <p>1) Поставлена цель, сформулированы задачи: Студент четко и ясно определил цель и задачи работы – 2 балла; Нет цели или задач – 1 балл; Во введение отсутствуют цель и задачи – 0 баллов.</p> <p>2) Приведены примеры, раскрывающие содержание темы работы (явление, процесс, гипотеза и тд):</p> <p>а) Указаны примеры — за каждый пример 1 балл. Максимум 3 балла. Не указаны примеры — 0 баллов. Все приведенные примеры соответствуют теме работы и проиллюстрированы (фото, рисунки, графики, таблицы и тд) наглядно – 1 балл;</p> <p>б) Все приведенные примеры соответствуют теме работы и проиллюстрированы (фото, рисунки, графики, таблицы и тд) проиллюстрированы (фото, рисунки, графики, таблицы и тд) наглядно – 1 балл.</p> <p>3) При сопоставлении всех точек зрения (гипотез, результатов исследований и тд) сделаны обобщающие выводы: Вывод обобщает информацию, в нём выносится субъективное суждение — 2 балла; Нет суждения или нет обобщения — 1 балл; Вывод отсутствует — 0 баллов.</p> <p>4) Оформление курсовой работы: Оформление полностью соответствует требованиям к оформлению курсовой работы – 2 балла; Оформление частично соответствует требованиям к оформлению курсовой работы – 1 балл; Работа не соответствует требованиям к оформлению – 0 баллов.</p> <p>5) Оценка презентации работы: Презентация работы соответствует требованиям к оформлению презентаций – 3 балла; Презентация в целом соответствует требованиям к</p>
--	--	--	--	--	--

					<p>оформлению презентаций – 2 балла; 0 баллов выставляется студенту, если работа не выполнена или содержит материал не по вопросу (теме); Во всех остальных случаях работа оценивается на 1 балл.</p> <p>6) Ответы на вопросы: Все ответы – 2 балла; Частично – 1 балл; Нет ответов – 0 баллов.</p> <p>7) Устный доклад структурирован. Нет замечаний – 2 балла; Есть замечания – 1 балл.</p> <p>8) Докладчик уложился в запланированное время. 1 балл.</p> <p>9) Работа выполняется в соответствии с графиком. Работа выполнялась в соответствии с графиком – 2 балла; Работа выполнялась с опозданием (на одну неделю) – 1 балл; Работа выполнена с отклонением от графика более чем на 1 неделю – 0 баллов.</p> <p>10) Оценка списка литературы. В работе использованы 5 и более литературных источников – 3 балл; В работе использовано менее 5 литературных источников – 2 балл; В работе приведены только интернет-ресурсы – 1 балл.</p> <p>Максимальное количество баллов -23. Проходной балл - 14.</p>		
3	6	Промежуточная аттестация	Экзамен	-	30	<p>Экзамен проводится в устной форме по экзаменационным билетам. Экзаменационный билет включает в себя 3 вопроса, позволяющие оценить уровень сформированности компетенции. На ответы отводится 0.5 часа. При оценивании результатов мероприятия используется балльно-рейтинговая система оценивания результатов учебной деятельности обучающихся (утверждена приказом ректора от 24.05.2019 г. № 179). Правильный ответ на вопрос соответствует 10 баллам. Неправильный ответ на вопрос соответствует 0 баллов. Максимальное количество баллов - 30.</p>	экзамен

6.2. Процедура проведения, критерии оценивания

Вид промежуточной аттестации	Процедура проведения	Критерии оценивания
экзамен	Экзамен проводится в устной форме по экзаменационным билетам. Экзаменационный билет включает в себя 3 вопроса,	В соответствии с пп. 2.5, 2.6

	<p>позволяющие оценить уровень сформированности компетенции. На ответы отводится 0.5 часа. При оценивании результатов мероприятия используется балльно-рейтинговая система оценивания результатов учебной деятельности обучающихся (утверждена приказом ректора от 24.05.2019 г. № 179). Правильный ответ на вопрос соответствует 10 баллам. Неправильный ответ на вопрос соответствует 0 баллов. Максимальное количество баллов - 30.</p>	Положения
--	--	-----------

6.3. Оценочные материалы

Компетенции	Результаты обучения	№ КМ		
		1	2	3
ПК-2	Знает: промышленно значимые типы мпи и характерные для них геологические, минералогические, морфологические и структурные особенности месторождений металлических и неметаллических полезных ископаемых технического и химического сырья; классических их представителей	+		+
ПК-2	Умеет: распознавать характерные черты промышленных руд (структуры, текстуры, минеральный состав руд), околорудные изменения, структуры месторождений		++	
ПК-2	Имеет практический опыт: выделения типов месторождений пи; определения текстурных и минералогических типов руд как индикаторов генезиса месторождений полезных ископаемых; работы с коллекциями рудного и горнорудного сырья.		++	

Фонды оценочных средств по каждому контрольному мероприятию находятся в приложениях.

7. Учебно-методическое и информационное обеспечение дисциплины

Печатная учебно-методическая документация

а) основная литература:

1. Авдонин, В.В. Геология полезных ископаемых: учебник /В.В. Адонин, В.И. Старостин.- М.: Академия, 2010.- 384 с. - (Высшее профессиональное образование)
2. Ерёмин, Н.И. Неметаллические полезные ископаемые: учебное пособие для вузов/Н.И. Ерёмин.- 2-е изд., испр. и доп.- М.: МГУ; Академкнига, 2007.- 459 с.
3. Месторождения металлических полезных ископаемых: учебник для вузов/В.В. Авдонин, В.Е. Бойцов, В. М. Григорьев и др. - М.: Геоинформмарк, 1998.- 269 с.

б) дополнительная литература:

1. Полезные ископаемые Мирового океана: учебник / В.В. Авдонин, В.В. Круглякова, И.Н. Пономарева, Е.В. Титова.- М.: МГУ, 2000.- 160 с.
2. Старостин В.И. Геология полезных ископаемых: учебник/В.И. Старостин, П.А. Игнатов; Моск. гос. ун-т.- М.: Академический Проект, 2004.- 511 с.:ил.- (Gaudeamus).- (Классический университетский учебник)
3. Рудницкий В.Ф. Основы учения о полезных ископаемых: учебное пособие/ В.Ф. Рудницкий; Уральск. гос. горно- геол. акад.- Екатеринбург: УГГГА,1997.-193 с.:ил.

в) отечественные и зарубежные журналы по дисциплине, имеющиеся в библиотеке:

1. Литосфера
2. Известия высших учебных заведений. Геология и разведка.
3. Отечественная геология.

г) методические указания для студентов по освоению дисциплины:

1. Сафина, Н.П. Микроскопические методы в исследовании руд: учебное пособие для вузов / Н.П. Сафина, К.А. Новоселов.- Челябинск: ЮУрГУ, 2013.-168 с., ил. -
http://www.lib.susu.ac.ru/ftd?base=SUSU_METHOD&key=000509011
2. Рудницкий В.Ф. Основы учения о полезных ископаемых: учеб. пособие.- Екатеринбург: УГГА, 1992.- 194 с. (переиздается с грифом УМО в 2010 г.)
3. Сафина, Н.П. Общие требования к содержанию и оформлению курсовых работ и рефератов для направления подготовки 05.03.01 «Геология», специальности 21.05.02 «Прикладная геология». Методические указания / Н.П. Сафина. – Челябинск: Издательский центр ЮУрГУ, 2020. – 27 с.

из них: учебно-методическое обеспечение самостоятельной работы студента:

1. Сафина, Н.П. Микроскопические методы в исследовании руд: учебное пособие для вузов / Н.П. Сафина, К.А. Новоселов.- Челябинск: ЮУрГУ, 2013.-168 с., ил. -
http://www.lib.susu.ac.ru/ftd?base=SUSU_METHOD&key=000509011
2. Сафина, Н.П. Общие требования к содержанию и оформлению курсовых работ и рефератов для направления подготовки 05.03.01 «Геология», специальности 21.05.02 «Прикладная геология». Методические указания / Н.П. Сафина. – Челябинск: Издательский центр ЮУрГУ, 2020. – 27 с.

Электронная учебно-методическая документация

№	Вид литературы	Наименование ресурса в электронной форме	Библиографическое описание
1	Основная литература	Электронная библиотека Юрайт	Геология и месторождения полезных ископаемых : учебное пособие для вузов / Ж. В. Семинский, Г. Д. Мальцева, И. Н. Семейкин, М. В. Яхно ; под общей редакцией Ж. В. Семинского. — 2-е изд., испр. и доп. — Москва : Издательство Юрайт, 2020. — 347 с. — (Высшее образование). — ISBN 978-5-534-07478-9. https://urait.ru/bcode/451631
2	Основная литература	Электронно-библиотечная система Znanium.com	Месторождения полезных ископаемых: Учебник для вузов / Ермолов В.А., Попова Г.Б., Мосейкин В.В., - 4-е изд., стер. – М.: Горная книга, 2009. - 570 с.: . - (Геология)ISBN 978-5-98672-123-1. https://new.znaniium.com/catalog/product/995411 (дата обращения: 14.05.2020)
3	Основная литература	Электронно-библиотечная система издательства	Месторождения металлических полезных ископаемых : учебник / В. В. Авдонин, В. Е. Бойцов, В. М. Григорьев [и др.]. — 2-е изд. — Москва : Академический Проект, 2020. — 720 с. — ISBN 978-5-8291-3011-4.

		Лань	https://e.lanbook.com/book/132176 (дата обращения: 26.05.2020)
4	Дополнительная литература	Учебно-методические материалы кафедры	Атлас текстур и структур металлоносных отложений /Н.Р. Аюпова, В.В. Масленников, И.В. Синяковская, И.Г. Жуков http://miass.susu.ru/
5	Дополнительная литература	Электронная библиотека Юрайт	Милютин, А.Г. Геология полезных ископаемых: учебник и практикум для академического бакалавриата /А.Г. Милютин.- М.: Юрайт, 2017.-197 с. - (Бакалавр. Академический курс) https://urait.ru/viewer/geologiya-poleznyh-iskopaemyh-415542?share_image_id=#page/1

Перечень используемого программного обеспечения:

Нет

Перечень используемых профессиональных баз данных и информационных справочных систем:

Нет

8. Материально-техническое обеспечение дисциплины

Вид занятий	№ ауд.	Основное оборудование, стенды, макеты, компьютерная техника, предустановленное программное обеспечение, используемое для различных видов занятий
Самостоятельная работа студента	304 (1)	Учебные коллекции: «Цветные металлы», 70 образцов; «Черные металлы» 70 образцов; «Благородные и редкие металлы», 40 образцов «Неметаллическое сырье», 40 образцов; «Цветные и поделочные камни», 40 образцов. Мультимедийное оборудование (переносной ноутбук, телевизор) XPWindows (X11-45427) (лицензионная наклейка) ONLY Office Desktop (Saas, GNU AGPLv3)
Практические занятия и семинары	304 (1)	Учебные коллекции: «Цветные металлы», 70 образцов; «Черные металлы» 70 образцов; «Благородные и редкие металлы», 40 образцов «Неметаллическое сырье», 40 образцов; «Цветные и поделочные камни», 40 образцов. Мультимедийное оборудование (переносной ноутбук, телевизор) XPWindows (X11-45427) (лицензионная наклейка) ONLY Office Desktop (Saas, GNU AGPLv3)
Экзамен	304 (1)	Учебные коллекции: «Цветные металлы», 70 образцов; «Черные металлы» 70 образцов; «Благородные и редкие металлы», 40 образцов «Неметаллическое сырье», 40 образцов; «Цветные и поделочные камни», 40 образцов. Мультимедийное оборудование (переносной ноутбук, телевизор) XPWindows (X11-45427) (лицензионная наклейка) ONLY Office Desktop (Saas, GNU AGPLv3)
Лекции	304 (1)	Учебные коллекции: «Цветные металлы», 70 образцов; «Черные металлы» 70 образцов; «Благородные и редкие металлы», 40 образцов «Неметаллическое сырье», 40 образцов; «Цветные и поделочные камни», 40 образцов. Мультимедийное оборудование (переносной ноутбук, телевизор) XPWindows (X11-45427) (лицензионная наклейка) ONLY Office Desktop (Saas, GNU AGPLv3)