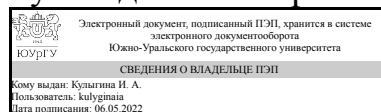


УТВЕРЖДАЮ:  
Руководитель направления



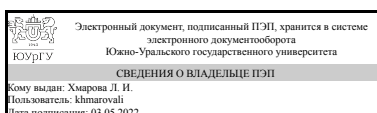
И. А. Кулыгина

## РАБОЧАЯ ПРОГРАММА

**дисциплины** 1.О.14.02 Инженерная графика  
**для направления** 15.03.05 Конструкторско-технологическое обеспечение машиностроительных производств  
**уровень** Бакалавриат  
**форма обучения** очная  
**кафедра-разработчик** Инженерная и компьютерная графика

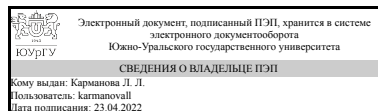
Рабочая программа составлена в соответствии с ФГОС ВО по направлению подготовки 15.03.05 Конструкторско-технологическое обеспечение машиностроительных производств, утверждённым приказом Минобрнауки от 17.08.2020 № 1044

Зав.кафедрой разработчика,  
к.техн.н., доц.



Л. И. Хмарова

Разработчик программы,  
старший преподаватель



Л. Л. Карманова

## 1. Цели и задачи дисциплины

Цель: развитие пространственного представления и воображения, конструктивно-геометрического мышления, построение чертежей, умению решать на чертежах задачи, связанные с проектированием машин и механизмов. Изучение Единой системы конструкторской документации (ЕСКД) и Единой системы технической документации (ЕСТД) к оформлению и составлению чертежей. Задачи: 1) научить студентов выполнять простые чертежи, т. е. изображать несложные изделия на комплексном чертеже и в аксонометрических проекциях; 2) научить читать чертежи, привить навыки мысленного представления форм и размеров изделий по их изображениям на чертеже; 3) ознакомить с основными требованиями Единой системы конструкторской документации (ЕСКД) и Единой системы технической документации (ЕСТД)

## Краткое содержание дисциплины

Инженерная графика является теоретической и практической основой для построения и чтения технических чертежей с использованием стандартов ЕСКД.

## 2. Компетенции обучающегося, формируемые в результате освоения дисциплины

Планируемые результаты освоения ОП ВО (компетенции)	Планируемые результаты обучения по дисциплине
ОПК-7 Способен участвовать в разработке технической документации, связанной с профессиональной деятельностью	Знает: - Требования стандартов Единой системы конструкторской документации (ЕСКД) и Единой системы технической документации (ЕСТД) к оформлению и составлению чертежей, методы решения инженерно-геометрических задач на чертеже; Умеет: - Читать чертежи; решать инженерно-геометрические задачи на чертеже; применять нормативные документы и государственные стандарты, необходимые для оформления чертежей и другой конструкторско-технологической документации; Имеет практический опыт: - Чтения чертежей; решения инженерно-геометрических задач на чертеже; применения нормативных документов и государственных стандартов, необходимых для оформления чертежей и другой конструкторско-технологической документации;
ПК-7 Способен принимать участие в разработке проектов средств технологического оснащения машиностроительных производств с учетом технологических, конструкторских, эксплуатационных, эстетических, экономических и управленческих параметров, в том числе с использованием современных информационных технологий, алгоритмов и программ выбора и расчетов параметров, а также участвовать в мероприятиях по эффективному использованию материалов, оборудования, инструментов,	Знает: - Единую систему конструкторской документации; Умеет: - Разрабатывать и оформлять конструкторскую документацию; - Оформлять комплекты конструкторской документации; Имеет практический опыт: - Разработки и оформления конструкторской документации;

### 3. Место дисциплины в структуре ОП ВО

Перечень предшествующих дисциплин, видов работ учебного плана	Перечень последующих дисциплин, видов работ
Нет	1.О.16 Сопротивление материалов, 1.О.18 Детали машин и основы конструирования, 1.Ф.10 Автоматизированное проектирование технологической оснастки, 1.О.20 Материаловедение, ФД.02 Конструкторское обеспечение киберфизических систем, 1.О.19 Метрология, стандартизация и сертификация, Производственная практика, технологическая (проектно-технологическая) практика (6 семестр)

Требования к «входным» знаниям, умениям, навыкам студента, необходимым при освоении данной дисциплины и приобретенным в результате освоения предшествующих дисциплин:

Нет

### 4. Объём и виды учебной работы

Общая трудоемкость дисциплины составляет 2 з.е., 72 ч., 32,25 ч. контактной работы

Вид учебной работы	Всего часов	Распределение по семестрам в часах	
		Номер семестра	
		2	
Общая трудоёмкость дисциплины	72	72	
<i>Аудиторные занятия:</i>	32	32	
Лекции (Л)	0	0	
Практические занятия, семинары и (или) другие виды аудиторных занятий (ПЗ)	32	32	
Лабораторные работы (ЛР)	0	0	
<i>Самостоятельная работа (СРС)</i>	35,75	35,75	
с применением дистанционных образовательных технологий	0		
Контрольно-графические работы	30,75	30,75	
Подготовка к зачету	5	5	
Консультации и промежуточная аттестация	4,25	4,25	
Вид контроля (зачет, диф.зачет, экзамен)	-	диф.зачет	

### 5. Содержание дисциплины

№ раздела	Наименование разделов дисциплины	Объем аудиторных занятий по видам в часах			
		Всего	Л	ПЗ	ЛР
1	Проекционное черчение	18	0	18	0
2	Машиностроительное черчение	14	0	14	0

### 5.1. Лекции

Не предусмотрены

### 5.2. Практические занятия, семинары

№ занятия	№ раздела	Наименование или краткое содержание практического занятия, семинара	Кол-во часов
1-2	1	Задание 1. Проекционное черчение. Выполнение эскиза моделей и титульного листа. Работа 1. Эскиз модели выполняется карандашом на формате А3. Эскиз должен содержать три изображения: главное – соединение половины вида спереди с половиной фронтального разреза; вид сверху; соединение половины вида слева с половиной профильного разреза. Цель задания изучение ГОСТ ЕСКД.	4
3-4	1	Работа 2. Эскиз модели выполняется карандашом на формате А3. Эскиз должен содержать три изображения: главное – соединение половины вида спереди с половиной фронтального разреза; вид сверху; соединение половины вида слева с половиной профильного разреза. Цель задания изучение ГОСТ ЕСКД.	4
5-7	1	Задание 2. Моделирование. Работа 1. По заданному одному из основных видов мысленно сконструировать деталь так, чтобы заданный вид ей соответствовал. Выполнить чертеж детали на формате А3, состоящий из трех изображений. Цель работы изучение ГОСТ ЕСКД	6
8-9	1	Работа 2. По двум данным видам выполнить чертеж детали на формате А3, состоящий из трех изображений, построить указанные разрезы, а также необходимые сечения, местные и дополнительные виды. Цель работы изучение ГОСТ 2.305-2008.	4
10-12	2	Задание 3. Выполнение сборочного чертежа резьбовых соединений. Выполнить сборочный чертеж резьбовых соединений. (Формат А3). Составить спецификацию. Цель задания изучение изображения и видов резьбы, правил выполнения сборочного чертежа, заполнения текстового документа «спецификация», условного обозначения стандартных изделий.	6
13-15	2	Задание 4. Выполнение эскизов деталей машин с натуры. Работа 1. Зубчатое колесо. Чертеж формата А4. Цель работы изучить особенности выполнения чертежа зубчатого колеса (таблица данных, расчетные формулы, модуль, назначение размеров шпоночных пазов); правила обозначения шероховатости поверхностей деталей машин. Работа 2. Вал. Чертеж формата А3. Цель работы изучить простановку размеров с учетом технологии изготовления, выполнение сечений, выносных элементов канавок для выхода шлифовального круга и проточек для метрической резьбы. Работа 3. Деталь с обработанными и не обработанными поверхностями. Цель работы изучить простановку размеров с учетом «чистых» и «черных» поверхностей.	6
16	2	Зачет. Выполнение зачетной работы.	2

### 5.3. Лабораторные работы

Не предусмотрены

## 5.4. Самостоятельная работа студента

Выполнение СРС			
Подвид СРС	Список литературы (с указанием разделов, глав, страниц) / ссылка на ресурс	Семестр	Кол-во часов
Контрольно-графические работы	Логиновский, А. Н. Проекционное черчение [Текст] учеб. пособие для техн. специальностей А. Н. Логиновский, Л. И. Хмарова, Т. В. Бойцова; Юж.-Урал. гос. ун-т, Каф. Графика; ЮУрГУ. - Челябинск: Издательство ЮУрГУ, 2010. - 85 Решетов, А. Л. Справочное руководство к заданиям по машиностроительному черчению [Текст] учеб. пособие по направлению "Инж. дело, технологии и техн. науки" А. Л. Решетов, Л. И. Хмарова ; Юж.-Урал. гос. ун-т, Каф. Графика ; ЮУрГУ. - Челябинск: Издательский Центр ЮУрГУ, 2015. - 138, [1] с. ил. электрон. Версия	2	30,75
Подготовка к зачету	Логиновский, А. Н. Проекционное черчение [Текст] учеб. пособие для техн. специальностей А. Н. Логиновский, Л. И. Хмарова, Т. В. Бойцова; Юж.-Урал. гос. ун-т, Каф. Графика; ЮУрГУ. - Челябинск: Издательство ЮУрГУ, 2010. - 85 Решетов, А. Л. Справочное руководство к заданиям по машиностроительному черчению [Текст] учеб. пособие по направлению "Инж. дело, технологии и техн. науки" А. Л. Решетов, Л. И. Хмарова ; Юж.-Урал. гос. ун-т, Каф. Графика ; ЮУрГУ. - Челябинск: Издательский Центр ЮУрГУ, 2015. - 138, [1] с. ил. электрон. Версия	2	5

## 6. Фонд оценочных средств для проведения текущего контроля успеваемости, промежуточной аттестации

Контроль качества освоения образовательной программы осуществляется в соответствии с Положением о балльно-рейтинговой системе оценивания результатов учебной деятельности обучающихся.

### 6.1. Контрольные мероприятия (КМ)

№ КМ	Се-местр	Вид контроля	Название контрольного мероприятия	Вес	Макс. балл	Порядок начисления баллов	Учи-тыва-ется в ПА
1	2	Текущий контроль	Задание 1	0,2	5	1 балл за графику 1 балл за знание ГОСТ ЕСКД 1 балл за срок сдачи 2 балла за "Плоский контур" (4 контура)	дифференцированный зачет
2	2	Текущий контроль	Задание 2	0,2	5	2 балла за знание ГОСТ ЕСКД 2 балла за навыки работы в	дифференцированный зачет

						программе "Компас" 1 балл за срок сдачи	
3	2	Текущий контроль	Задание 3	0,2	5	3 балла за знание ГОСТ ЕСКД 1 балл за правильность выполнения 1 балл за срок сдачи	дифференцированный зачет
4	2	Текущий контроль	Задание 4	0,2	5	3 балла за знание ГОСТ ЕСКД 1 балл за правильность выполнения 1 балл за срок сдачи	дифференцированный зачет
5	2	Промежуточная аттестация	Коллоквиум 1	-	5	В коллоквиуме 10 вопросов. Каждый правильный ответ соответствует 0,5 балла. Максимальный балл 5.	дифференцированный зачет
6	2	Текущий контроль	Коллоквиум 2	1	5	Коллоквиум содержит 10 вопросов. Каждый правильный ответ соответствует 0,5 балла. Максимальный балл 5.	дифференцированный зачет
7	2	Текущий контроль	Коллоквиум 3	1	5	Коллоквиум содержит 5 вопросов. Каждый правильный ответ соответствует 1 баллу. Максимальный балл 5.	дифференцированный зачет
8	2	Промежуточная аттестация	Дифф. зачет	-	5	Дифференцированный зачет включает одно мероприятие: выполнение графической работы. При оценивании результатов мероприятия используется балльно-рейтинговая система оценивания результатов учебной деятельности обучающихся (утверждена приказом ректора от 24.05.2019 г. № 179). Графическая работа состоит из выполнения 3D модели детали и создания рабочего чертежа по данной модели. Критерии оценивания: - модель и чертеж выполнены верно - 5 баллов; - модель выполнена верно, чертеж имеет недочеты - 4 балла; - модель выполнена с недочетами, чертеж имеет недочеты - 3 балла; - модель выполнена не верно или не выполнена совсем, чертеж имеет недочеты или не выполнен совсем - 0 баллов; Максимальное количество баллов за дифф. зачет - 5	дифференцированный зачет

## 6.2. Процедура проведения, критерии оценивания

Вид промежуточной аттестации	Процедура проведения	Критерии оценивания
дифференцированный зачет	<p>Дифференцированный зачет включает одно мероприятие: выполнение графической работы. При оценивании результатов мероприятия используется балльно-рейтинговая система оценивания результатов учебной деятельности обучающихся (утверждена приказом ректора от 24.05.2019 г. № 179). Графическая работа состоит из выполнения 3D модели детали и создания рабочего чертежа по данной модели. Критерии оценивания: - модель и чертеж выполнены верно - 5 баллов; - модель выполнена верно, чертеж имеет недочеты - 4 балла; - модель выполнена с недочетами, чертеж имеет недочеты - 3 балла; - модель выполнена не верно или не выполнена совсем, чертеж имеет недочеты или не выполнен совсем - 0 баллов; Максимальное количество баллов за дифф. зачет - 5. Отлично: Величина рейтинга обучающегося по дисциплине 85....100% Хорошо: Величина рейтинга обучающегося по дисциплине 75....84% Удовлетворительно: Величина рейтинга обучающегося по дисциплине 60....74% Неудовлетворительно: Величина рейтинга обучающегося по дисциплине 0....59%</p>	В соответствии с пп. 2.5, 2.6 Положения

## 6.3. Паспорт фонда оценочных средств

Компетенции	Результаты обучения	№ КМ								
		1	2	3	4	5	6	7	8	
ОПК-7	Знает: - Требования стандартов Единой системы конструкторской документации (ЕСКД) и Единой системы технической документации (ЕСТД) к оформлению и составлению чертежей, методы решения инженерно-геометрических задач на чертеже;	+	+	+		+				+
ОПК-7	Умеет: - Читать чертежи; решать инженерно-геометрические задачи на чертеже; применять нормативные документы и государственные стандарты, необходимые для оформления чертежей и другой конструкторско-технологической документации;		+	+		+				+
ОПК-7	Имеет практический опыт: - Чтения чертежей; решения инженерно-геометрических задач на чертеже; применения нормативных документов и государственных стандартов, необходимых для оформления чертежей и другой конструкторско-технологической документации;		+	+		+				+
ПК-7	Знает: - Единую систему конструкторской документации;					+		+	+	+
ПК-7	Умеет: - Разрабатывать и оформлять конструкторскую документацию; - Оформлять комплекты конструкторской документации;					+		+	+	+
ПК-7	Имеет практический опыт: - Разработки и оформления конструкторской документации;					+			+	+

Типовые контрольные задания по каждому мероприятию находятся в приложениях.

## 7. Учебно-методическое и информационное обеспечение дисциплины

### Печатная учебно-методическая документация

а) основная литература:

1. Чекмарев, А. А. Инженерная графика Учеб. для немашиностр. специальностей вузов А. А. Чекмарев. - 7-е изд., стер. - М.: Высшая школа, 2006. - 364, [1] с. ил.

б) *дополнительная литература:*

Не предусмотрена

в) *отечественные и зарубежные журналы по дисциплине, имеющиеся в библиотеке:*

Не предусмотрены

г) *методические указания для студентов по освоению дисциплины:*

1. СПРАВОЧНОЕ РУКОВОДСТВО К ЗАДАНИЯМ ПО МАШИНОСТРОИТЕЛЬНОМУ ЧЕРЧЕНИЮ : учебное пособие / А.Л.Решетов; Л.И. Хмарова. – Челябинск: Издательский центр ЮУрГУ, 2015. – 139 с

2. ПРОЕКЦИОННОЕ ЧЕРЧЕНИЕ: учебное пособие / А.Н. Логиновский; А.Л. Решетов; Л.И. Хмарова; Т.В. Бойцова. – 2-е изд., испр. и доп. – Челябинск: Издательский центр ЮУрГУ, 2010. – 77 с

*из них: учебно-методическое обеспечение самостоятельной работы студента:*

1. СПРАВОЧНОЕ РУКОВОДСТВО К ЗАДАНИЯМ ПО МАШИНОСТРОИТЕЛЬНОМУ ЧЕРЧЕНИЮ : учебное пособие / А.Л.Решетов; Л.И. Хмарова. – Челябинск: Издательский центр ЮУрГУ, 2015. – 139 с

2. ПРОЕКЦИОННОЕ ЧЕРЧЕНИЕ: учебное пособие / А.Н. Логиновский; А.Л. Решетов; Л.И. Хмарова; Т.В. Бойцова. – 2-е изд., испр. и доп. – Челябинск: Издательский центр ЮУрГУ, 2010. – 77 с

### Электронная учебно-методическая документация

№	Вид литературы	Наименование ресурса в электронной форме	Библиографическое описание
1	Основная литература	Учебно-методические материалы кафедры	ПРОЕКЦИОННОЕ ЧЕРЧЕНИЕ: учебное пособие / А.Н. Логиновский; А.Л. Решетов; Л.И. Хмарова; Т.В. Бойцова. – 2-е изд., испр. и доп. – Челябинск: Издательский центр ЮУрГУ, 2010. – 77 с <a href="https://resh.susu.ru/Proekt_ch.pdf">https://resh.susu.ru/Proekt_ch.pdf</a>
2	Основная литература	Учебно-методические материалы кафедры	СПРАВОЧНОЕ РУКОВОДСТВО К ЗАДАНИЯМ ПО МАШИНОСТРОИТЕЛЬНОМУ ЧЕРЧЕНИЮ : учебное пособие / А.Л.Решетов; Л.И. Хмарова. – Челябинск: Издательский центр ЮУрГУ, 2015. – 139 с. <a href="https://resh.susu.ru/REZBA_15.pdf">https://resh.susu.ru/REZBA_15.pdf</a>
3	Дополнительная литература	Учебно-методические материалы кафедры	Инженерная графика. Контрольные задания по начертательной геометрии и черчению: учебное пособие для студентов заочного обучения / А.Л. Решетов, Л.Л. Карманова, Т.Ю. Попцова. – Челябинск: Издательский центр ЮУрГУ, 2019. – 206 с. <a href="https://resh.susu.ru/Zaochnik19.pdf">https://resh.susu.ru/Zaochnik19.pdf</a>

Перечень используемого программного обеспечения:



Нет

Перечень используемых профессиональных баз данных и информационных справочных систем:

1. -Техэксперт(31.12.2022)

### **8. Материально-техническое обеспечение дисциплины**

Вид занятий	№ ауд.	Основное оборудование, стенды, макеты, компьютерная техника, предустановленное программное обеспечение, используемое для различных видов занятий
Практические занятия и семинары	590 (2)	Плакаты, макеты, детали, стенды, раздаточный материал