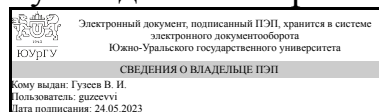


УТВЕРЖДАЮ:
Руководитель направления



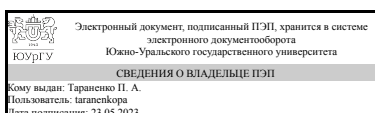
В. И. Гузев

РАБОЧАЯ ПРОГРАММА

дисциплины 1.О.17 Соппротивление материалов
для направления 15.03.05 Конструкторско-технологическое обеспечение машиностроительных производств
уровень Бакалавриат
форма обучения заочная
кафедра-разработчик Техническая механика

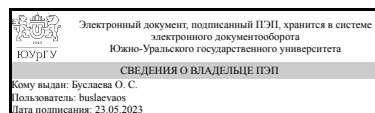
Рабочая программа составлена в соответствии с ФГОС ВО по направлению подготовки 15.03.05 Конструкторско-технологическое обеспечение машиностроительных производств, утверждённым приказом Минобрнауки от 17.08.2020 № 1044

Зав.кафедрой разработчика,
к.техн.н., доц.



П. А. Тараненко

Разработчик программы,
к.техн.н., доцент



О. С. Буслеева

1. Цели и задачи дисциплины

Цель дисциплины — изучить основы проектирования и современные методы расчета на прочность, жесткость и устойчивость элементов машин и конструкций для использования полученных в области прочности знаний в практической инженерной деятельности. Задачи дисциплины: 1) теоретический компонент: - изучить общие принципы и методы инженерных расчетов типовых элементов машин и конструкций на прочность, жесткость и устойчивость; 2) познавательный компонент: сформировать устойчивые навыки по компетентностному применению фундаментальных положений дисциплины при изучении дисциплин профессионального цикла, а также в научном анализе ситуаций, с которыми приходится сталкиваться в профессиональной и общекультурной деятельности. ознакомить с механическими свойствами конструкционных материалов; научить соблюдать установленные требования, действующие нормы, правила и стандарты; 3) практический компонент: - выработать навыки механического и математического моделирования типовых механизмов и конструкций; - научить выполнять расчеты на прочность, жесткость и устойчивость типовых элементов, моделируемых с помощью стержня при простых видах нагружения и при сложном напряженном состоянии; - научить выполнять прикладные расчеты на прочность типовых деталей машин и механизмов.

Краткое содержание дисциплины

Краткое содержание дисциплины Дисциплина «Сопротивление материалов» является составляющей общетехнической подготовки студентов и служит базой для изучения специальных дисциплин. Курс включает следующие разделы: - расчеты на прочность при простых видах нагружения (растяжение- сжатие, кручение, изгиб); - основы теории напряжений и деформаций; - расчеты на прочность при сложном нагружении; - энергетический метод определения перемещений; - расчет статически неопределимых систем; - устойчивость сжатых стержней; - расчет с учетом сил инерции; - прочность при напряжениях, циклически изменяющихся во времени.

2. Компетенции обучающегося, формируемые в результате освоения дисциплины

Планируемые результаты освоения ОП ВО (компетенции)	Планируемые результаты обучения по дисциплине
ОПК-8 Способен участвовать в разработке обобщенных вариантов решения проблем, связанных с машиностроительными производствами, выборе оптимальных вариантов прогнозируемых последствий решения на основе их анализа	Знает: - Основные положения механики деформируемого твердого тела; Умеет: - Формулировать задачи расчета элементов конструкций на прочность; представлять реальные объекты в виде адекватных расчетных схем; формулировать ограничения, соответствующие выбранной схематизации; Имеет практический опыт: - Расчета конструкций на прочность;
ОПК-9 Способен участвовать в разработке проектов изделий машиностроения	Знает: - Формулировать задачи расчета элементов конструкций на прочность и долговечность; представлять реальные объекты в виде адекватных расчетных схем; формулировать

	ограничения, соответствующие выбранной схематизации; Умеет: – Применять полученные знания сопротивления материалов при проектировании конкретных машиностроительных изделий; Имеет практический опыт: – Применения полученных знаний о сопротивлении материалов при проектировании конкретных машиностроительных изделий;
ПК-6 Способен принимать участие в разработке проектов средств технологического оснащения машиностроительных производств с учетом технологических, конструкторских, эксплуатационных, эстетических, экономических и управленческих параметров, в том числе с использованием современных информационных технологий, алгоритмов и программ выбора и расчетов параметров, а также участвовать в мероприятиях по эффективному использованию материалов, оборудования, инструментов, технологической оснастки	Знает: - Сопротивление материалов в объеме выполняемой работы; - Методики прочностных и жесткостных расчетов;

3. Место дисциплины в структуре ОП ВО

Перечень предшествующих дисциплин, видов работ учебного плана	Перечень последующих дисциплин, видов работ
1.О.16 Теоретическая механика	1.О.19 Детали машин и основы конструирования, ФД.01 Конструкторское обеспечение цифрового машиностроения

Требования к «входным» знаниям, умениям, навыкам студента, необходимым при освоении данной дисциплины и приобретенным в результате освоения предшествующих дисциплин:

Дисциплина	Требования
1.О.16 Теоретическая механика	Знает: - Теоретическую механику в объеме выполняемой работы;, - Постановки классических задач теоретической механики; основные понятия и аксиомы законы, принципы теоретической механики фундаментальные понятия кинематики и кинетики, основные законы равновесия и движения материальных объектов; , – Основные понятия и аксиомы механики, операции с системами сил, действующими на твердое тело; Умеет: - Оценивать корректность поставленной задачи; применять основные законы теоретической механики; , - Решать типовые задачи кинематики, статики и динамики при проектировании машиностроительных изделий; Имеет практический опыт: - Использования методов математического моделирования статического, кинематического и динамического состояния

	механических систем;; – Самостоятельной работы, практического использования методов теоретической механики для решения задач в области конструкторско-технологического обеспечения машиностроительных производств;
--	--

4. Объём и виды учебной работы

Общая трудоемкость дисциплины составляет 6 з.е., 216 ч., 38,75 ч. контактной работы

Вид учебной работы	Всего часов	Распределение по семестрам в часах	
		Номер семестра	
		4	5
Общая трудоёмкость дисциплины	216	144	72
<i>Аудиторные занятия:</i>	24	16	8
Лекции (Л)	12	8	4
Практические занятия, семинары и (или) другие виды аудиторных занятий (ПЗ)	8	4	4
Лабораторные работы (ЛР)	4	4	0
<i>Самостоятельная работа (СРС)</i>	177,25	119,75	57,5
Подготовка к экзамену	20	0	20
Выполнение расчетно- графического задания №3 "Анализ напряженного состояния и расчеты на прочность при сложном сопротивлении"	37,5	0	37,5
Выполнение расчетно- графического задания №2 "Расчеты на прочность и жесткость при простых видах нагружения"	38	38	0
Подготовка к зачету	45,75	45,75	0
Выполнение расчетно- графического задания №1 "Анализ внутренних силовых факторов в стержневых системах"	36	36	0
Консультации и промежуточная аттестация	14,75	8,25	6,5
Вид контроля (зачет, диф.зачет, экзамен)	-	зачет	экзамен

5. Содержание дисциплины

№ раздела	Наименование разделов дисциплины	Объем аудиторных занятий по видам в часах			
		Всего	Л	ПЗ	ЛР
1	Введение. Геометрическая модель объекта, модель нагружения, модель материала. Внутренние силы. Метод сечений. Внутренние силовые факторы. Понятие о напряжении и деформациях в точке тела. Основные принципы сопротивления материалов	2	2	0	0
2	Расчеты на прочность при простых видах нагружения (растяжение-сжатие, кручение, изгиб)	18	8	6	4
3	Основы теории напряженного и деформированного состояния. Расчеты на прочность при сложном нагружении стержня	4	2	2	0

5.1. Лекции

№ лекции	№ раздела	Наименование или краткое содержание лекционного занятия	Кол-во часов
1	1	Введение. Проблема прочности в технике и основные направления ее решения. Объекты расчета и их расчетные схемы. Геометрическая модель объекта, модель нагружения, модель материала. Внутренние силы. Метод сечений. Внутренние силовые факторы. Понятие о напряжении и деформациях в точке тела. Основные принципы сопротивления материалов	2
2	2	Растяжение-сжатие. Напряжения в поперечном и наклонных сечениях. Продольная и поперечная деформации стержня. Закон Гука при растяжении-сжатии. Свойства материалов при растяжении и сжатии. Механические характеристики металлов и конструкционных материалов Расчеты на прочность при растяжении-сжатии	2
3	2	Сдвиг и кручение. Напряженное состояние, механические свойства материалов при чистом сдвиге, закон Гука. Кручение. Определение касательных напряжений и угловых перемещений при кручении прямого стержня круглого сечения. Определение касательных напряжений и угловых перемещений при кручении прямого стержня прямоугольного и тонкостенных поперечных сечений. Расчеты на прочность и жесткость при кручении. Рациональные формы поперечных сечений	2
4	2	Изгиб. Классификация видов изгиба. Определение кривизны изогнутой оси и нормальных напряжений в поперечном сечении стержня при прямом чистом изгибе. Касательные напряжения при поперечном изгибе. Перемещения при прямом изгибе. Условие прочности и жесткости при прямом изгибе. Касательные напряжения при поперечном изгибе. Перемещения при прямом изгибе. Условие прочности и жесткости при прямом изгибе	2
5	2	Расчеты на прочность при косом изгибе и внецентренном растяжении и сжатии	2
6	3	Применение гипотез пластичности и критериев прочности к расчету стержня при сложном нагружении	2

5.2. Практические занятия, семинары

№ занятия	№ раздела	Наименование или краткое содержание практического занятия, семинара	Кол-во часов
1	2	Расчеты на прочность при растяжении- сжатии	2
2	2	Расчеты на прочность при кручении.	2
3	2	Расчеты на прочность при изгибе. Балки из пластичного материала	2
4	3	Расчеты на прочность при сложном нагружении балок из пластичного материала	2

5.3. Лабораторные работы

№ занятия	№ раздела	Наименование или краткое содержание лабораторной работы	Кол-во часов
1	2	Лабораторная работа. Испытания на растяжение и сжатие. Диаграммы деформирования. Определение характеристик прочности и пластичности	2
2	2	Лабораторная работа. Определение упругих характеристик материалов при растяжении и кручении	2

5.4. Самостоятельная работа студента

Выполнение СРС			
Подвид СРС	Список литературы (с указанием разделов, глав, страниц) / ссылка на ресурс	Семестр	Кол-во часов
Подготовка к экзамену	Феодосьев, В. И. Сопротивление материалов Учеб. для вузов. - 10-е изд., перераб. и доп. - М.: Издательство МГТУ им. Н. Э. Баумана, 2000. - с.225-372, с. 471-516	5	20
Выполнение расчетно- графического задания №3 "Анализ напряженного состояния и расчеты на прочность при сложном сопротивлении"	Контрольные задания для расчетно-графических работ по сопротивлению материалов: учебное пособие/ А.О.Щербакова, В.А.Ващук, П.А.Тараненко- Челябинск: Изд- во ЮУрГУ, 2010.- Ч.12- 70 с, основные задачи: 37, 40, 44, 45 дополнительные задачи 38, 39, 46	5	37,5
Выполнение расчетно- графического задания №2 "Расчеты на прочность и жесткость при простых видах нагружения"	Контрольные задания для расчетно-графических работ по сопротивлению материалов: учебное пособие/ А.О.Щербакова, П.А.Тараненко, Н.Ю.Исаева; под ред. В.А.Ващука.- Челябинск: Изд- во ЮУрГУ, 2008.- Ч.1.- 96 с., основные задачи: 21, 22, 24, 26, 31 дополнительные задачи 29	4	38
Подготовка к зачету	Феодосьев, В. И. Сопротивление материалов Учеб. для вузов. - 10-е изд., перераб. и доп. - М.: Издательство МГТУ им. Н. Э. Баумана, 2000. - с.8-215; Ермаков, П. И. Прикладная механика. Контрольные тесты [Текст] учеб. пособие П. И. Ермаков, О. П. Колосова ; Юж.-Урал. гос. ун-т, Каф. Приклад. механика, динамика и прочность машин ; ЮУрГУ. - Челябинск: Издательство ЮУрГУ, 2005. - с.4-31	4	45,75
Выполнение расчетно- графического задания №1 "Анализ внутренних силовых факторов в стержневых системах"	Контрольные задания для расчетно-графических работ по сопротивлению материалов: учебное пособие/ А.О.Щербакова, П.А.Тараненко, Н.Ю.Исаева; под ред. В.А.Ващука.- Челябинск: Изд- во ЮУрГУ, 2008.- Ч.1.- 96 с., основные задачи: 2, 5, 7, 9, 12 дополнительные задачи 1, 3, 6, 15	4	36

6. Фонд оценочных средств для проведения текущего контроля успеваемости, промежуточной аттестации

Контроль качества освоения образовательной программы осуществляется в соответствии с Положением о балльно-рейтинговой системе оценивания результатов учебной деятельности обучающихся.

6.1. Контрольные мероприятия (КМ)

№ КМ	Се- местр	Вид контроля	Название контрольного мероприятия	Вес	Макс. балл	Порядок начисления баллов	Учи- тыва- ется в ПА
1	4	Текущий контроль	Выполнение расчетно- графического задания №1. Контроль усвоения разделов 1 и 2. Выполнение обязательно	1	5	Проверка РГР осуществляется по окончании изучения соответствующего раздела дисциплины. РГР должны быть выполнены и оформлены в соответствии с требованиями методических указаний кафедры. При оценивании результатов мероприятия используется балльно- рейтинговая система оценивания результатов учебной деятельности обучающихся (утверждена приказом ректора от 24.05.2019 г. № 179) Критерии начисления баллов (за РГР): - расчетная и графическая части выполнены верно – 5 баллов - расчетная и графическая части выполнены верно, но имеются недочеты не влияющие на конечный результат – 4 баллов - расчетная часть выполнена верно, в графической части есть замечания – 3 баллов - в расчетной части есть замечания, метод выполнения графической части выбран верный – 2 баллов - в расчетной и графической частях есть грубые замечания, но ход выполнения верен – 1 балла - работа не представлена или содержит грубые ошибки – 0 баллов	зачет
2	4	Текущий контроль	Тестирование: основные положения, внутренние силовые факторы	1	20	Тест состоит из 20 вопросов, позволяющих оценить сформированность компетенций. На ответы отводится 20 минут. Правильный ответ на вопрос соответствует 1 баллу. Неправильный ответ на вопрос соответствует 0 баллов. Максимальное количество баллов – 20.	зачет
3	4	Текущий контроль	Защита расчетно- графического задания №1	1	10	При защите РГР студенту выдаются 2 задачи, которые необходимо решить. Время на выполнение 90 минут, после чего студент сдает решенные задачи преподавателю. При оценивании результатов мероприятия используется балльно- рейтинговая система оценивания результатов учебной деятельности обучающихся (утверждена приказом ректора от 24.05.2019 г. № 179) Критерии начисления баллов (за	зачет

						каждую задачу): - расчетная и графическая части выполнены верно – 5 баллов - расчетная и графическая части выполнены верно, но имеются недочеты не влияющие на конечный результат – 4 баллов - расчетная часть выполнена верно, в графической части есть замечания – 3 баллов - в расчетной части есть замечания, метод выполнения графической части выбран верный – 2 баллов - в расчетной и графической частях есть грубые замечания, но ход выполнения верен – 1 балла - работа не представлена или содержит грубые ошибки – 0 баллов	
4	4	Текущий контроль	Выполнение расчетно-графического задания №2. Контроль усвоения разделов 1 и 2. Выполнение обязательно.	1	5	Проверка РГР осуществляется по окончании изучения соответствующего раздела дисциплины. РГР должны быть выполнены и оформлены в соответствии с требованиями методических указаний кафедры. При оценивании результатов мероприятия используется балльно-рейтинговая система оценивания результатов учебной деятельности обучающихся (утверждена приказом ректора от 24.05.2019 г. № 179) Критерии начисления баллов (за РГР): - расчетная и графическая части выполнены верно – 5 баллов - расчетная и графическая части выполнены верно, но имеются недочеты не влияющие на конечный результат – 4 баллов - расчетная часть выполнена верно, в графической части есть замечания – 3 баллов - в расчетной части есть замечания, метод выполнения графической части выбран верный – 2 баллов - в расчетной и графической частях есть грубые замечания, но ход выполнения верен – 1 балла - работа не представлена или содержит грубые ошибки – 0 баллов	зачет
5	4	Текущий контроль	Испытания на растяжение и сжатие. Диаграммы деформирования. Определение характеристик прочности и пластичности. Выполнение обязательно.	1	5	Осуществляется индивидуально. Студентом предоставляется оформленный отчет. Оценивается качество оформления, правильность выводов и ответы на вопросы (задаются 2 вопроса). При оценивании результатов мероприятия используется балльно-рейтинговая система оценивания результатов учебной деятельности обучающихся	зачет

						(утверждена приказом ректора от 24.05.2019 г. № 179) Общий балл при оценке складывается из следующих показателей (за каждую лабораторную работу): - выполнены необходимые расчеты и определены требуемые параметры диаграммы растяжения – 2 балла; оформление работы соответствует требованиям – 1 балл; правильный ответ на один вопрос – 1 балл Максимальное количество баллов – 5.	
6	4	Текущий контроль	Определение упругих характеристик материалов при растяжении и кручении. Выполнение обязательно.	1	5	Осуществляется индивидуально. Студентом предоставляется оформленный отчет. Оценивается качество оформления, правильность выводов и ответы на вопросы (задаются 2 вопроса). При оценивании результатов мероприятия используется балльно-рейтинговая система оценивания результатов учебной деятельности обучающихся (утверждена приказом ректора от 24.05.2019 г. № 179) Общий балл при оценке складывается из следующих показателей (за каждую лабораторную работу): - выполнены необходимые расчеты и определены требуемые параметры диаграммы растяжения – 2 балла; оформление работы соответствует требованиям – 1 балл; правильный ответ на один вопрос – 1 балл Максимальное количество баллов – 5.	зачет
7	4	Текущий контроль	Защита расчетно-графического задания №2	1	10	При защите РГР студенту выдаются 2 задачи, которые необходимо решить. Время на выполнение 90 минут, после чего студент сдает решенные задачи преподавателю. При оценивании результатов мероприятия используется балльно-рейтинговая система оценивания результатов учебной деятельности обучающихся (утверждена приказом ректора от 24.05.2019 г. № 179) Критерии начисления баллов (за каждую задачу): - расчетная и графическая части выполнены верно – 5 баллов - расчетная и графическая части выполнены верно, но имеются недочеты не влияющие на конечный результат – 4 баллов - расчетная часть выполнена верно, в графической части есть замечания – 3 баллов - в расчетной части есть замечания, метод выполнения	зачет

						графической части выбран верный – 2 баллов - в расчетной и графической частях есть грубые замечания, но ход выполнения верен – 1 балла - работа не представлена или содержит грубые ошибки – 0 баллов	
8	4	Промежуточная аттестация	Зачет. Контроль освоения разделов 1 и 2.	-	20	На зачете происходит оценивание учебной деятельности обучающихся по дисциплине на основе полученных оценок за контрольно-рейтинговые мероприятия текущего контроля и промежуточной аттестации. При оценивании результатов мероприятий используется балльно-рейтинговая система оценивания результатов учебной деятельности обучающихся (утверждена приказом ректора от 24.05.2019 г. № 179). Зачетная работа содержит 20 вопросов базового уровня, которые оцениваются максимально в 1 балл каждый, Максимальное количество баллов, которое студент может набрать на зачете, составляет 20 баллов. Шкала оценивания вопросов базового уровня: 1 балл – ответ верен, ошибок нет; 0 баллов – ответ не верен; Зачет: Величина рейтинга обучающегося по дисциплине 60 ... 100% Не зачет - величина рейтинга обучающегося 0...59 %	зачет
9	5	Текущий контроль	Расчетно-графическое задание №3. Выполнение обязательно.	1	20	Проверка РГР осуществляется по окончании изучения соответствующего раздела дисциплины. РГР должны быть выполнены и оформлены в соответствии с требованиями методических указаний кафедры. При оценивании результатов мероприятия используется балльно-рейтинговая система оценивания результатов учебной деятельности обучающихся (утверждена приказом ректора от 24.05.2019 г. № 179) Критерии начисления баллов (за каждую задачу расчетно-графической работы; всего 4 задачи): - расчетная и графическая части выполнены верно – 5 баллов - расчетная и графическая части выполнены верно, но имеются недочеты не влияющие на конечный результат – 4 баллов - расчетная часть выполнена верно, в графической части есть замечания –	экзамен

						3 баллов - в расчетной части есть замечания, метод выполнения графической части выбран верный – 2 баллов - в расчетной и графической частях есть грубые замечания, но ход выполнения верен – 1 балла - работа не представлена или содержит грубые ошибки – 0 баллов	
10	5	Промежуточная аттестация	Защита расчетно-графического задания №3	-	20	При защите РГР студенту выдаются 4 задачи, которые необходимо решить. Время на выполнение 90 минут, после чего студент сдает решенные задачи преподавателю. При оценивании результатов мероприятия используется балльно-рейтинговая система оценивания результатов учебной деятельности обучающихся (утверждена приказом ректора от 24.05.2019 г. № 179) Критерии начисления баллов (за каждую задачу): - расчетная и графическая части выполнены верно – 5 баллов - расчетная и графическая части выполнены верно, но имеются недочеты не влияющие на конечный результат – 4 баллов - расчетная часть выполнена верно, в графической части есть замечания – 3 баллов - в расчетной части есть замечания, метод выполнения графической части выбран верный – 2 баллов - в расчетной и графической частях есть грубые замечания, но ход выполнения верен – 1 балла - работа не представлена или содержит грубые ошибки – 0 баллов	экзамен
11	5	Текущий контроль	Экзамен	1	60	На экзамене происходит оценивание учебной деятельности обучающихся по дисциплине на основе полученных оценок за контрольно-рейтинговые мероприятия текущего контроля и промежуточной аттестации. При оценивании результатов учебной деятельности обучающегося по дисциплине используется балльно-рейтинговая система оценивания результатов учебной деятельности обучающихся (утверждена приказом ректора от 24.05.2019 г. № 179). Отлично: Величина рейтинга обучающегося по дисциплине 85...100 % Хорошо: Величина рейтинга обучающегося по дисциплине 75...84 % Удовлетворительно: величина рейтинга обучающегося по	экзамен

					<p>дисциплине 60...74 % Неудовлетворительно: Величина рейтинга обучающегося по дисциплине 0...59 % К экзамену допускаются студенты, сдавшие текущие контрольные работы. Максимальное количество баллов за экзамен -40. Промежуточная аттестация включает два мероприятия: компьютерное тестирование и решение одной задачи. Контрольные мероприятия промежуточной аттестации проводятся во время экзамена. Тест состоит из 20 вопросов, позволяющих оценить сформированность компетенций. На ответы отводится 1 час. Правильный ответ на вопрос соответствует 1 баллу. Неправильный ответ на вопрос соответствует 0 баллов. Задача состоит из расчетной и графической части. На решение задачи отводится 1 час. Критерии оценивания решения задачи: - расчет и график выполнены верно – 20 баллов; - расчет выполнен верно, график имеет недочеты – 16 баллов; - расчет имеет недочеты, принцип построения графика верен – 12 балла; - расчет и график имеют недочеты – 8 балла; - расчет и график имеют грубые замечания – 4 балла; - задача не выполнена – 0 баллов.</p>
--	--	--	--	--	---

6.2. Процедура проведения, критерии оценивания

Вид промежуточной аттестации	Процедура проведения	Критерии оценивания
зачет	<p>На зачете происходит оценивание учебной деятельности обучающихся по дисциплине на основе полученных оценок за контрольно-рейтинговые мероприятия текущего контроля. При оценивании результатов мероприятий используется балльно-рейтинговая система оценивания результатов учебной деятельности обучающихся (утверждена приказом ректора от 24.05.2019 г. № 179). Зачет: Величина рейтинга обучающегося по дисциплине 60 ... 100% Не зачет - величина рейтинга обучающегося 0...59 %. Если студент не согласен с оценкой, полученной по результатам текущего контроля, студент проходит мероприятие промежуточной аттестации в письменном виде. Зачетная работа содержит 20 вопросов базового уровня, которые оцениваются максимально в 1 балл каждый, Максимальное количество баллов, которое студент может набрать на зачете, составляет 20 баллов. Шкала</p>	<p>В соответствии с пп. 2.5, 2.6 Положения</p>

	машиностроительных изделий;																		
ПК-6	Знает: - Сопротивление материалов в объеме выполняемой работы; - Методики прочностных и жесткостных расчетов;	+	+	+															

Типовые контрольные задания по каждому мероприятию находятся в приложениях.

7. Учебно-методическое и информационное обеспечение дисциплины

Печатная учебно-методическая документация

а) основная литература:

1. Феодосьев, В. И. Сопротивление материалов Учеб. для вузов. - 10-е изд., перераб. и доп. - М.: Издательство МГТУ им. Н. Э. Баумана, 2000. - 590,[1] с.
2. Ермаков, П. И. Прикладная механика. Контрольные тесты [Текст] учеб. пособие П. И. Ермаков, О. П. Колосова ; Юж.-Урал. гос. ун-т, Каф. Приклад. механика, динамика и прочность машин ; ЮУрГУ. - Челябинск: Издательство ЮУрГУ, 2005. - 32, [1] с. ил. электрон. версия

б) дополнительная литература:

1. Ицкович, Г. М. Руководство к решению задач по сопротивлению материалов Учеб. пособие для высш. техн. учеб. заведений Г. М. Ицкович, Л. С. Минин, А. И. Винокуров ; Под ред. Л. С. Минина. - 3-е изд., перераб. и доп. - М.: Высшая школа, 2001. - 591, [1] с. ил.
2. Кононов, Н. М. Метод сечений. Построение эпюр внутренних силовых факторов [Текст] учеб. пособие Н. М. Кононов, К. М. Кононов, О. С. Буслаева ; Юж.-Урал. гос. техн. ун-т, Каф. Приклад. механика, динамика и прочность машин ; ЮУрГУ. - Челябинск: Издательство ЮУрГУ, 1998. - 79, [1] с. ил.

в) отечественные и зарубежные журналы по дисциплине, имеющиеся в библиотеке:

Не предусмотрены

г) методические указания для студентов по освоению дисциплины:

1. Колпаков, В.П. Сопротивление материалов. Учебное пособие для лабораторных работ /В.П.колпаков, А.В.Понькин, Е.Е.Рихтер. - Челябинск: ЮУрГУ, 2014.
2. Контрольные задания для расчетно- графических работ по сопротивлению материалов: учебное пособие/ А.О.Щербакова, В.А.Ващук, П.А.Тараненко- Челябинск: Изд- во ЮУрГУ, 2010.- Ч.12- 70 с
3. Контрольные задания для расчетно- графических работ по сопротивлению материалов: учебное пособие/ А.О.Щербакова, П.А.Тараненко, Н.Ю.Исаева; под ред. В.А.Ващука.- Челябинск: Изд- во ЮУрГУ, 2008.- Ч.1.- 96 с.

из них: учебно-методическое обеспечение самостоятельной работы студента:

1. Колпаков, В.П. Сопротивление материалов. Учебное пособие для лабораторных работ /В.П.колпаков, А.В.Понькин, Е.Е.Рихтер. - Челябинск: ЮУрГУ, 2014.

2. Контрольные задания для расчетно- графических работ по сопротивлению материалов: учебное пособие/ А.О.Щербакова, В.А.Ващук, П.А.Тараненко- Челябинск: Изд- во ЮУрГУ, 2010.- Ч.12- 70 с

3. Контрольные задания для расчетно- графических работ по сопротивлению материалов: учебное пособие/ А.О.Щербакова, П.А.Тараненко, Н.Ю.Исаева; под ред. В.А.Ващука.- Челябинск: Изд- во ЮУрГУ, 2008.- Ч.1.- 96 с.

Электронная учебно-методическая документация

№	Вид литературы	Наименование ресурса в электронной форме	Библиографическое описание
1	Дополнительная литература	Электронный каталог ЮУрГУ	Порошин В.Б. Расчеты на прочность-это просто!- Учебное пособие... https://lib.susu.ru/ftd?base=SUSU_METHOD1&key=000566817?base=S
2	Дополнительная литература	Электронный каталог ЮУрГУ	Порошин В.Б. Начинаем учить сопромат (Ведение в курс сопротивл... пособие. Под ред. проф. И.Я.Березина. – Челябинск: Изд-во ЮУрГУ, https://lib.susu.ru/ftd?base=SUSU_METHOD&key=000414710?base=SU
3	Дополнительная литература	Электронный каталог ЮУрГУ	Кузьменко, Б. П. Руководство к решению задач по сопротивлению ма... учеб. пособие / Б. П. Кузьменко, С. И. Шульженко ; Юж.-Урал. гос. у... ЮУрГУ Челябинск , 2016. - 55 с. https://lib.susu.ru/ftd?base=SUSU_METHOD&key=000551018?base=SU
4	Основная литература	Электронно-библиотечная система издательства Лань	Феодосьев, В. И. Сопротивление материалов : учебное пособие / В. И. Феодосьев. — Москва : МГТУ им. Баумана, 2018. — 542 с. — ISBN 978-5-7038-481... Лань : электронно-библиотечная система. — URL: https://e.lanbook.com/boo 16.09.2021). — Режим доступа: для авториз. пользователей.
5	Дополнительная литература	Электронно-библиотечная система издательства Лань	Степин, П. А. Сопротивление материалов : учебник / П. А. Степин. – Петербург : Лань, 2021. — 320 с. — ISBN 978-5-8114-1038-5. — Текст... электронно-библиотечная система. — URL: https://e.lanbook.com/boo 07.10.2021). — Режим доступа: для авториз. пользователей.
6	Основная литература	Электронно-библиотечная система издательства Лань	Сопротивление материалов : учебник / Б. Е. Мельников, Л. К. Парши... — Санкт-Петербург : Лань, 2020. — 576 с. — ISBN 978-5-8114-4740... электронно-библиотечная система. — URL: https://e.lanbook.com/boo 07.10.2021). — Режим доступа: для авториз. пользователей.
7	Дополнительная литература	Образовательная платформа Юрайт	Атапин, В. Г. Сопротивление материалов. Сборник заданий с пример... пособие для вузов / В. Г. Атапин. — 2-е изд., испр. и доп. — Москва... 151 с. — (Высшее образование). — ISBN 978-5-534-04129-3. — Текст... Образовательная платформа Юрайт [сайт]. — URL: https://urait.ru/bc 07.10.2021).

Перечень используемого программного обеспечения:

1. Microsoft-Windows(бессрочно)
2. Microsoft-Office(бессрочно)

Перечень используемых профессиональных баз данных и информационных справочных систем:

Нет

8. Материально-техническое обеспечение дисциплины

Вид занятий	№ ауд.	Основное оборудование, стенды, макеты, компьютерная техника, предустановленное программное обеспечение, используемое для различных видов занятий
Лекции	204 (3г)	Поточная аудитория, оборудованная компьютером, мультимедийным проектором и экраном
Экзамен	319 (2)	Учебная аудитория, оборудованная доской, проектором и экраном
Практические занятия и семинары	319 (2)	Учебная аудитория, оборудованная доской, проектором и экраном
Контроль самостоятельной работы	319 (2)	Учебная аудитория, оборудованная доской, проектором и экраном
Зачет, диф.зачет	319 (2)	Учебная аудитория, оборудованная доской, проектором и экраном
Лабораторные занятия	029 (1)	Лаборатория сопротивления материалов, оборудованная учебными стендами и испытательными машинами