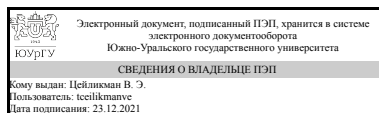


ЮЖНО-УРАЛЬСКИЙ ГОСУДАРСТВЕННЫЙ УНИВЕРСИТЕТ

УТВЕРЖДАЮ:
Директор института
Высшая медико-биологическая
школа



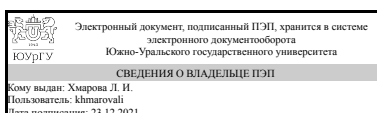
В. Э. Цейликман

РАБОЧАЯ ПРОГРАММА

дисциплины 1.О.19 Инженерная графика
для направления 19.03.03 Продукты питания животного происхождения
уровень Бакалавриат
форма обучения очная
кафедра-разработчик Инженерная и компьютерная графика

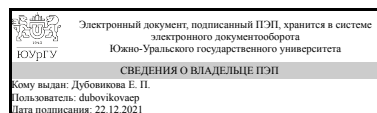
Рабочая программа составлена в соответствии с ФГОС ВО по направлению подготовки 19.03.03 Продукты питания животного происхождения, утверждённым приказом Минобрнауки от 11.08.2020 № 936

Зав.кафедрой разработчика,
к.техн.н., доц.



Л. И. Хмарова

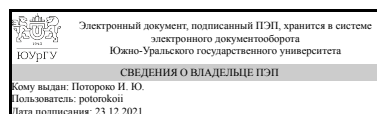
Разработчик программы,
доцент



Е. П. Дубовикова

СОГЛАСОВАНО

Руководитель направления
д.техн.н., проф.



И. Ю. Потороко

1. Цели и задачи дисциплины

Основная цель изучения инженерной графики - развитие пространственного представления и воображения, конструктивно-геометрического мышления для дальнейшего овладения общеинженерными и специальными техническими дисциплинами, отработка навыков выполнения и чтения изображений предметов на основе требований ЕСКД. Задача дисциплины – научиться читать и выполнять технические чертежи, схемы и соответствующую конструкторскую документацию с учетом требований ЕСКД. Дополнительно ставится задача овладения теоретическими и практическими основами современной компьютерной технологии.

Краткое содержание дисциплины

Курс инженерной графики включает в себя элементы начертательной геометрии (теоретические основы построения чертежей геометрических объектов), технического черчения (составление чертежей изделий в соответствии с требованиями ГОСТ и их чтение). В курсе рассмотрены основные положения начертательной геометрии, инженерной графики, уделено достаточно внимания выполнению общетехнических и специализированных чертежей, в том числе, с применением современных компьютерных технологий в среде автоматизированного проектирования AutoCAD. Особое внимание уделено разработке и оформлению конструкторской документации (видам соединения деталей, чтению чертежей вида общего, выполнению рабочих чертежей), работе со справочной литературой.

2. Компетенции обучающегося, формируемые в результате освоения дисциплины

Планируемые результаты освоения ОП ВО (компетенции)	Планируемые результаты обучения по дисциплине
ПК-3 владение современными информационными технологиями, готовность использовать компьютерные технологии, прикладные программы и базы данных в профессиональной деятельности	Знает: основы работы в прикладных программах для решения профессиональных задач Умеет: использовать прикладные программы для решения профессиональных задач Имеет практический опыт: работы в специализированных программах для решения профессиональных задач

3. Место дисциплины в структуре ОП ВО

Перечень предшествующих дисциплин, видов работ учебного плана	Перечень последующих дисциплин, видов работ
Нет	ФД.02 Моделирование пищевых систем, 1.Ф.04 Технологическое проектирование предприятий отрасли, 1.О.20 Компьютерная графика, 1.Ф.03 Теория планирования эксперимента и обработка данных

Требования к «входным» знаниям, умениям, навыкам студента, необходимым при освоении данной дисциплины и приобретенным в результате освоения предшествующих дисциплин:

Нет

4. Объём и виды учебной работы

Общая трудоёмкость дисциплины составляет 2 з.е., 72 ч., 36,25 ч. контактной работы

Вид учебной работы	Всего часов	Распределение по семестрам в часах	
		Номер семестра	
		2	
Общая трудоёмкость дисциплины	72	72	
<i>Аудиторные занятия:</i>	32	32	
Лекции (Л)	0	0	
Практические занятия, семинары и (или) другие виды аудиторных занятий (ПЗ)	32	32	
Лабораторные работы (ЛР)	0	0	
<i>Самостоятельная работа (СРС)</i>	35,75	35,75	
с применением дистанционных образовательных технологий	0		
Подготовка к зачету в конце семестра	5,75	5,75	
Контрольно-графические работы	30	30	
Консультации и промежуточная аттестация	4,25	4,25	
Вид контроля (зачет, диф.зачет, экзамен)	-		диф.зачет

5. Содержание дисциплины

№ раздела	Наименование разделов дисциплины	Объем аудиторных занятий по видам в часах			
		Всего	Л	ПЗ	ЛР
1	Проекционное черчение.	14	0	14	0
2	Машиностроительное черчение	18	0	18	0

5.1. Лекции

Не предусмотрены

5.2. Практические занятия, семинары

№ занятия	№ раздела	Наименование или краткое содержание практического занятия, семинара	Кол-во часов
1-3	1	Задание 1. Моделирование. Выполнение эскизов моделей, аксонометрического изображения (изометрия на отдельном формате) и титульный лист к заданию. Эскиз первой модели должен содержать три изображения: главное – соединение половины вида спереди с половиной фронтального разреза; вид сверху; соединение половины вида слева с половиной профильного разреза; аксонометрическое изображение с разрезом по осям х и у (изометрия и диметрия). Эскиз несимметричной модели. Простановка размеров на чертеже.	4

4-6	1	Выполнение аксонометрических изображений с разрезами по осям х и у (изометрия и диметрия).	6
7-9	1	Задание 2. Проекционное черчение. Выполнение чертежей 2-х деталей на форматах А3. Работа 1 - по заданному одному из основных видов сконструировать деталь так, чтобы заданный вид ей соответствовал. Выполнить чертеж детали, состоящий из трех изображений, нанести размеры.	4
10-12	2	Работа 2. По двум данным видам выполнить чертеж детали, состоящий из трех изображений, построить указанные разрезы, а также необходимые сечения, местные и дополнительные виды, проставить размеры.	6
13-15	2	Задание 3. Выполнение сборочного чертежа резьбовых соединений. Выполнить сборочный чертеж резьбовых соединений. (Формат А3). Составить спецификацию.	6
16-18	2	Задание 4. Выполнение эскизов деталей машин с натуры. Разъяснить особенности выполнения чертежа зубчатого колеса (таблица данных, расчетные формулы, модуль, назначение размеров шпоночных пазов); правила обозначения шероховатости поверхностей деталей машин. Разъяснить особенности выполнения чертежа вала (проставка размеров с учетом технологии изготовления, назначение размеров канавок для выхода инструмента при нарезании резьбы и шлифовании, шпоночных пазов); изображение и обозначение резьбы на чертежах.	6

5.3. Лабораторные работы

Не предусмотрены

5.4. Самостоятельная работа студента

Выполнение СРС			
Подвид СРС	Список литературы (с указанием разделов, глав, страниц) / ссылка на ресурс	Семестр	Кол-во часов
Подготовка к зачету в конце семестра	Решетов, А. Л. Справочное руководство к заданиям по машиностроительному черчению Текст учеб. пособие по направлению "Инж. дело, технологии и техн. науки" А. Л. Решетов, Л. И. Хмарова ; Юж.-Урал. гос. ун-т, Каф. Графика ; ЮУрГУ. - Челябинск: Издательский Центр ЮУрГУ, 2015. - 138, [1] с. ил. https://resh.susu.ru/REZBA_15.pdf	2	5,75
Контрольно-графические работы	1. Решетов, А. Л. Справочное руководство к заданиям по машиностроительному черчению. Текст учеб. пособие по направлению "Инжен. дело, технологии и техн. науки" А. Л. Решетов, Л. И. Хмарова ; Юж.-Урал. гос. ун-т, Каф. Графика ; ЮУрГУ. - Челябинск: Издательский Центр ЮУрГУ, 2015. - 138, [1] с. ил. электрон. версия https://resh.susu.ru/REZBA_15.pdf 2. Логиновский, А. Н. Проекционное черчение Текст учеб. пособие для техн. специальностей А. Н. Логиновский, А. Л.	2	30

	Решетов, Л. И. Хмарова, Т. В. Бойцова; Юж.-Урал. гос. ун-т, Каф. Графика; ЮУрГУ. - Челябинск: Издательство ЮУрГУ, 2010. - 85, [2] с. ил. электр. версия https://resh.susu.ru/Proekt_ch.pdf		
--	---	--	--

6. Текущий контроль успеваемости, промежуточная аттестация

Контроль качества освоения образовательной программы осуществляется в соответствии с Положением о балльно-рейтинговой системе оценивания результатов учебной деятельности обучающихся.

6.1. Контрольные мероприятия (КМ)

№ КМ	Се-местр	Вид контроля	Название контрольного мероприятия	Вес	Макс. балл	Порядок начисления баллов	Учи-тыва-ется в ПА
1	2	Текущий контроль	Выполнение графических заданий в семестре.	1	20	Отлично: правильное и аккуратное выполнение задания, ответ на дополнительные вопросы (правильность решения 90-100%) Хорошо: правильное выполнение чертежа, ответ на дополнительные вопросы (правильность решения 70-90%) Удовлетворительно: правильное выполнение чертежа (Работа на 45-65% выполнена правильно) Неудовлетворительно: не выполнение чертежа.	дифференцированный зачет
2	2	Проме-жуточная аттестация	Зачет по инженерной графике.	-	5	Отлично: правильное и аккуратное выполнение чертежа, ответ на дополнительные вопросы: Работа на 85-100% выполнена правильно. Хорошо: правильное выполнение чертежа, ответ на дополнительные вопросы. : Работа на 65-85% выполнена правильно. Удовлетворительно: правильное выполнение чертежа: Работа на 45-65% выполнена правильно Неудовлетворительно: не выполнение чертежа.	дифференцированный зачет

6.2. Процедура проведения, критерии оценивания

Вид промежуточной аттестации	Процедура проведения	Критерии оценивания
дифференцированный зачет	Зачет принимается преподавателем, ведущим практические занятия. Студент допущен до зачета если он сдал все задания(1,2,3,4). Вся студенческая группа сдает зачет одновременно в одной учебной аудитории. На зачете требуется выполнить чертеж литой детали, ответить на вопросы о резьбовом соединении, шероховатости поверхности, зубчатом и шлицевом соединении. Максимальный балл - 5.	В соответствии с пп. 2.5, 2.6 Положения

6.3. Оценочные материалы

Компетенции	Результаты обучения	№ КМ	
		1	2
ПК-3	Знает: основы работы в прикладных программах для решения профессиональных задач	+	+
ПК-3	Умеет: использовать прикладные программы для решения профессиональных задач	+	+
ПК-3	Имеет практический опыт: работы в специализированных программах для решения профессиональных задач	+	+

Фонды оценочных средств по каждому контрольному мероприятию находятся в приложениях.

7. Учебно-методическое и информационное обеспечение дисциплины

Печатная учебно-методическая документация

а) основная литература:

- Чекмарев, А. А. Справочник по машиностроительному черчению [Текст] А. А. Чекмарев, В. К. Осипов. - 9-е изд., стер. - М.: Высшая школа, 2009. - 492, [1] с.

б) дополнительная литература:

- Логиновский, А. Н. Проекционное черчение Учеб. пособие А. Н. Логиновский, Л. И. Хмарова, Т. В. Бойцова; Юж.-Урал. гос. ун-т, Каф. Графика; ЮУрГУ. - Челябинск: Издательство ЮУрГУ, 2004. - 85,[2] с. ил.

в) отечественные и зарубежные журналы по дисциплине, имеющиеся в библиотеке:

Не предусмотрены

г) методические указания для студентов по освоению дисциплины:

- Резьбы, крепежные резьбовые изделия, разъемные и неразъемные соединения деталей, зубчатые передачи : учеб. пособие / Н. П. Сенигов, В. А. Пилатова, А. Л. Решетов, В. А. Краснов ; под ред. А. М. Швайгера ; Издательство ЮУрГУ, 2008. - 100с., 100 экз.
- Рабочая конструкторская документация: учебное пособие / А.Л. Решетов; Е.П. Дубовикова; Е.А. Усманова. - Челябинск: Издательский центр ЮУрГУ, 2015. - 168с., 100 экз.

из них: учебно-методическое обеспечение самостоятельной работы студента:

1. Резьбы, крепежные резьбовые изделия, разъемные и неразъемные соединения деталей, зубчатые передачи : учеб. пособие / Н. П. Сенигов, В. А. Пилатова, А. Л. Решетов, В. А. Краснов ; под ред. А. М. Швайгера ; Издательство ЮУрГУ, 2008. - 100с., 100 экз.

2. Рабочая конструкторская документация: учебное пособие / А.Л. Решетов; Е.П. Дубовикова; Е.А. Усманова. - Челябинск: Издательский центр ЮУрГУ, 2015. - 168с., 100 экз.

Электронная учебно-методическая документация

№	Вид литературы	Наименование ресурса в электронной форме	Библиографическое описание
1	Методические пособия для самостоятельной работы студента	Учебно-методические материалы кафедры	Проекционное черчение : Учеб. пособие / А. Н. Логиновский, Л. И. Хмарова, Т. В. Бойцова; Юж.-Урал. гос. ун-т, Каф. Графика; ЮУрГУ Выходные данные Челябинск : Издательство ЮУрГУ , 2004 URL http://www.lib.susu.ac.ru/ftd?base=SUSU_METHOD&key=000287502
2	Методические пособия для самостоятельной работы студента	Учебно-методические материалы кафедры	Рабочая конструкторская документация: учебное пособие / А.Л. Решетов; Е.П. Дубовикова; Е.А. Усманова. - Челябинск: Издательский центр ЮУрГУ, 2015. - 168с., электронная версия. https://resh.susu.ru/Rab_dokum.pdf

Перечень используемого программного обеспечения:

- Autodesk-Eductional Master Suite (AutoCAD, AutoCAD Architecture, AutoCAD Civil 3D, AutoCAD Inventor Professional Suite, AutoCAD Raster Design, MEP, Map 3D, Electrical, 3ds Max Design, Revit Architecture, Revit Structure, Revit(бессрочно)

Перечень используемых профессиональных баз данных и информационных справочных систем:

Нет

8. Материально-техническое обеспечение дисциплины

Вид занятий	№ ауд.	Основное оборудование, стенды, макеты, компьютерная техника, предустановленное программное обеспечение, используемое для различных видов занятий
Практические занятия и семинары	577 (2)	Стенды, плакаты, учебно-методическая литература.
Зачет, диф.зачет	579 (2)	Плакаты, справочная литература.