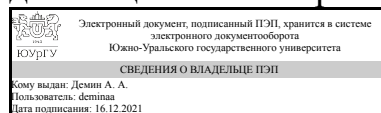


ЮЖНО-УРАЛЬСКИЙ ГОСУДАРСТВЕННЫЙ УНИВЕРСИТЕТ

УТВЕРЖДАЮ:
Директор института
Институт открытого и
дистанционного образования



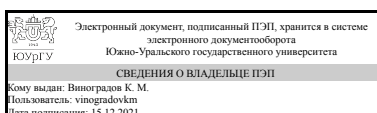
А. А. Демин

РАБОЧАЯ ПРОГРАММА

дисциплины 1.О.22 Геология
для направления 08.03.01 Строительство
уровень Бакалавриат
форма обучения очно-заочная
кафедра-разработчик Техника, технологии и строительство

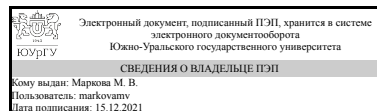
Рабочая программа составлена в соответствии с ФГОС ВО по направлению подготовки 08.03.01 Строительство, утверждённым приказом Минобрнауки от 31.05.2017 № 481

Зав.кафедрой разработчика,
к.техн.н., доц.



К. М. Виноградов

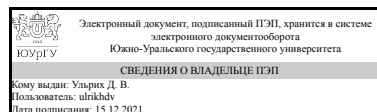
Разработчик программы,
старший преподаватель



М. В. Маркова

СОГЛАСОВАНО

Руководитель направления
д.техн.н., доц.



Д. В. Ульрих

1. Цели и задачи дисциплины

Цель курса – изучить состав, свойства, генезис и пространственное размещение минералов и горных пород; структуры и происхождение земной коры, ее эволюцию совместно с эволюцией животного и растительного мира, как важнейших компонентов географической оболочки. Задачи курса: · Углубить знания о вещественном составе земной коры. · Сформировать представление о свойствах минералов и горных пород, об их генезисе и закономерностях пространственного размещения, промышленном значении. · Сформировать представление о происхождении различных типов полезных ископаемых и географии месторождений. · Уметь распознавать распространенные минералы и горные породы. · Знать подразделения общей стратиграфической и геохронологической шкалы · Изучить особенности методов геохронологии и стратиграфии. · Изучить историю развития и образования современных континентов, эволюцию географической среды и ее основных компонентов — фито- и биоценозов, атмосферы, гидросферы, рельефа.

Краткое содержание дисциплины

В дисциплине отражено современное состояние и соотношение наук геологического цикла, изучающих состав, строение, развитие земной коры, а также физико-географические условия геологического прошлого.

2. Компетенции обучающегося, формируемые в результате освоения дисциплины

Планируемые результаты освоения ОП ВО (компетенции)	Планируемые результаты обучения по дисциплине
ОПК-5 Способен участвовать в инженерных изысканиях, необходимых для строительства и реконструкции объектов строительства и жилищно-коммунального хозяйства	Знает: важнейшие геологические методы инженерно-геологических изысканий: прямые и косвенные (геофизические), основы геологии, важнейшие геологические понятия Умеет: определять и видеть в природе, на строительных площадках горные породы и грунты, инженерно-геологические процессы и формы рельефа Имеет практический опыт: использования минералогических, литологопетрографических, геоморфологических, картографических и других геологических методов

3. Место дисциплины в структуре ОП ВО

Перечень предшествующих дисциплин, видов работ учебного плана	Перечень последующих дисциплин, видов работ
1.О.21 Геодезия	1.О.25 Инженерно-геологические изыскания в строительстве, Учебная практика, ознакомительная практика (4 семестр)

Требования к «входным» знаниям, умениям, навыкам студента, необходимым при освоении данной дисциплины и приобретенным в результате освоения предшествующих дисциплин:

Дисциплина	Требования
1.О.21 Геодезия	Знает: основные геодезические приборы, способы работы с ними и построение топографических карт Умеет: выполнять расчетно-графические задания с применением современных геодезических требований Имеет практический опыт: настройки и работы с теодолитами-тахеометрами и нивелирами; полевой геодезической съемки

4. Объём и виды учебной работы

Общая трудоемкость дисциплины составляет 2 з.е., 72 ч., 36,25 ч. контактной работы

Вид учебной работы	Всего часов	Распределение по семестрам в часах	
		Номер семестра	
		2	
Общая трудоёмкость дисциплины	72	72	
<i>Аудиторные занятия:</i>	32	32	
Лекции (Л)	16	16	
Практические занятия, семинары и (или) другие виды аудиторных занятий (ПЗ)	16	16	
Лабораторные работы (ЛР)	0	0	
<i>Самостоятельная работа (СРС)</i>	35,75	35,75	
с применением дистанционных образовательных технологий	0		
Подготовка к выполнению тестов	11	11	
Подготовка материала к практическим занятиям	12	12	
Подготовка к зачету	12,75	12.75	
Консультации и промежуточная аттестация	4,25	4,25	
Вид контроля (зачет, диф.зачет, экзамен)	-	зачет	

5. Содержание дисциплины

№ раздела	Наименование разделов дисциплины	Объем аудиторных занятий по видам в часах			
		Всего	Л	ПЗ	ЛР
1	Общие понятия о геологии	4	4	0	0
2	Физико-геологические процессы на земной поверхности и под землей	4	4	0	0
3	Геологическая деятельность	20	4	16	0
4	Охрана природной среды	4	4	0	0

5.1. Лекции

№ лекции	№ раздела	Наименование или краткое содержание лекционного занятия	Кол-во часов
1	1	Введение. Общие понятия о геологии. Рельеф поверхности земной коры	2
2	1	Физические свойства грунтов. Горные породы. Инженерно-геологическая классификация горных пород	2
3	2	Техническая мелиорация грунтов. Подземные воды	2
4	2	Характеристика типов подземных вод. Геологические процессы на земной поверхности	2
5	3	Геологическая деятельность ветра. Геологическая деятельность атмосферных осадков. Геологическая деятельность реки	2
6	3	Геологическая деятельность моря. Геологическая деятельность ледников. Геологическая деятельность в болотах, водохранилищах, озерах	2
7	4	Охрана природной среды как общечеловеческие задачи	2
8	4	Управление охраной природной среды. Мониторинг и рекультивация земли	2

5.2. Практические занятия, семинары

№ занятия	№ раздела	Наименование или краткое содержание практического занятия, семинара	Кол-во часов
1	3	Составление геологических колонок.	5
2	3	Построение геологического разреза	5
3	3	Характеристика инженерно-геологических условий участка, учитывая возможность возведения сооружений при заданной глубине промерзания грунтов и при наличии опасных инженерно-геологических процессов	6

5.3. Лабораторные работы

Не предусмотрены

5.4. Самостоятельная работа студента

Выполнение СРС			
Подвид СРС	Список литературы (с указанием разделов, глав, страниц) / ссылка на ресурс	Семестр	Кол-во часов
Подготовка к выполнению тестов	ЭУМЛ №1: С. 5-38; С. 43-50; С. 51-63; С. 66-123; 124-212; ЭУМЛ №2: С. 9-99; С. 192-327; ЭУМЛ №3: С. 13-45; С. 50-125; С. 121-188; С. 195-328; С. 336-378; С. 435-448; ЭУМЛ №4: С. 8-158; ЭУМЛ №5: С. 4-93; ЭУМЛ №6: С. 7-86; ЭУМЛ №8: С. 3-50; ЭУМЛ №7: 5-12.	2	11
Подготовка материала к практическим занятиям	ЭУМЛ №2: С. 100-181; ЭУМЛ №5: С. 95-99; ЭУМЛ №6: С. 97-151; ЭУМЛ №7: С. 12-21.	2	12
Подготовка к зачету	ЭУМЛ №1: С. 5-38; С. 43-50; С. 51-63; С. 66-123; 124-212; ЭУМЛ №2: С. 9-99; С. 192-327; ЭУМЛ №3: С. 13-45; С. 50-125; С. 121-188; С. 195-328; С. 336-378; С. 435-448; ЭУМЛ №4: С. 8-158; ЭУМЛ №5: С. 4-93; ЭУМЛ №6: С. 7-86; ЭУМЛ №8:	2	12,75

6. Текущий контроль успеваемости, промежуточная аттестация

Контроль качества освоения образовательной программы осуществляется в соответствии с Положением о балльно-рейтинговой системе оценивания результатов учебной деятельности обучающихся.

6.1. Контрольные мероприятия (КМ)

№ КМ	Се-мestr	Вид контроля	Название контрольного мероприятия	Вес	Макс. балл	Порядок начисления баллов	Учи-тыва-ется в ПА
1	2	Текущий контроль	Тест 1	5	5	Выполнение тестового задания осуществляется на портале «Электронный ЮУрГУ» (https://edu.susu.ru). Студенту предоставляется 2 попытки с ограничением по времени для прохождения каждого теста. Метод оценивания – высшая оценка по итогам всех попыток. В случае, если студент набирает менее 60% баллов, по его просьбе преподаватель предоставляет дополнительные попытки.	зачет
2	2	Текущий контроль	Тест 2	5	5	Выполнение тестового задания осуществляется на портале «Электронный ЮУрГУ» (https://edu.susu.ru). Студенту предоставляется 2 попытки с ограничением по времени для прохождения каждого теста. Метод оценивания – высшая оценка по итогам всех попыток. В случае, если студент набирает менее 60% баллов, по его просьбе преподаватель предоставляет дополнительные попытки.	зачет
3	2	Текущий контроль	Тест 3	5	5	Выполнение тестового задания осуществляется на портале «Электронный ЮУрГУ» (https://edu.susu.ru). Студенту предоставляется 2 попытки с ограничением по времени для прохождения каждого теста. Метод оценивания – высшая оценка по итогам всех попыток. В случае, если студент набирает менее 60% баллов, по его просьбе преподаватель предоставляет дополнительные попытки.	зачет
4	2	Текущий контроль	Тест 4	5	5	Выполнение тестового задания осуществляется на портале «Электронный ЮУрГУ» (https://edu.susu.ru). Студенту предоставляется 2 попытки с ограничением по времени для прохождения каждого теста. Метод оценивания – высшая оценка по итогам всех попыток. В случае, если студент набирает менее 60% баллов, по его просьбе преподаватель предоставляет дополнительные попытки.	зачет

5	2	Текущий контроль	Тест 5	5	5	Выполнение тестового задания осуществляется на портале «Электронный ЮУрГУ» (https://edu.susu.ru). Студенту предоставляется 2 попытки с ограничением по времени для прохождения каждого теста. Метод оценивания – высшая оценка по итогам всех попыток. В случае, если студент набирает менее 60% баллов, по его просьбе преподаватель предоставляет дополнительные попытки.	зачет
6	2	Текущий контроль	Тест 6	5	5	Выполнение тестового задания осуществляется на портале «Электронный ЮУрГУ» (https://edu.susu.ru). Студенту предоставляется 2 попытки с ограничением по времени для прохождения каждого теста. Метод оценивания – высшая оценка по итогам всех попыток. В случае, если студент набирает менее 60% баллов, по его просьбе преподаватель предоставляет дополнительные попытки.	зачет
7	2	Текущий контроль	Тест 7	5	5	Выполнение тестового задания осуществляется на портале «Электронный ЮУрГУ» (https://edu.susu.ru). Студенту предоставляется 2 попытки с ограничением по времени для прохождения каждого теста. Метод оценивания – высшая оценка по итогам всех попыток. В случае, если студент набирает менее 60% баллов, по его просьбе преподаватель предоставляет дополнительные попытки.	зачет
8	2	Текущий контроль	Тест 8	5	5	Выполнение тестового задания осуществляется на портале «Электронный ЮУрГУ» (https://edu.susu.ru). Студенту предоставляется 2 попытки с ограничением по времени для прохождения каждого теста. Метод оценивания – высшая оценка по итогам всех попыток. В случае, если студент набирает менее 60% баллов, по его просьбе преподаватель предоставляет дополнительные попытки.	зачет
9	2	Текущий контроль	Тест 9	4	5	Выполнение тестового задания осуществляется на портале «Электронный ЮУрГУ» (https://edu.susu.ru). Студенту предоставляется 2 попытки с ограничением по времени для прохождения каждого теста. Метод оценивания – высшая оценка по итогам всех попыток. В случае, если студент набирает менее 60% баллов, по его просьбе преподаватель предоставляет дополнительные попытки.	зачет
10	2	Текущий контроль	Практическая работа 1	8	5	Студент проходит процедуру идентификации на портале «Электронный ЮУрГУ» и заходит в курс "Геология" и внимательно знакомится с условиями выполнения практического задания в соответствии с	зачет

						вариантом работы, который выбирается по первой букве его фамилии. Работа состоит из практического задания, которое студент должен выполнить в полном соответствии с исходными данными. Работа оценивается преподавателем по 5-ти бальной системе. В случае, если студент выполняет работу с некоторыми ошибками, то преподаватель предоставляет возможность переделать работу.	
11	2	Текущий контроль	Практическая работа 2	8	5	Студент проходит процедуру идентификации на портале «Электронный ЮУрГУ» и заходит в курс "Геология" и внимательно знакомится с условиями выполнения практического задания в соответствии с вариантом работы, который выбирается по первой букве его фамилии. Работа состоит из практического задания, которое студент должен выполнить в полном соответствии с исходными данными. Работа оценивается преподавателем по 5-ти бальной системе. В случае, если студент выполняет работу с некоторыми ошибками, то преподаватель предоставляет возможность переделать работу.	зачет
12	2	Текущий контроль	Практическая работа 3	8	5	Студент проходит процедуру идентификации на портале «Электронный ЮУрГУ» и заходит в курс "Геология" и внимательно знакомится с условиями выполнения практического задания в соответствии с вариантом работы, который выбирается по первой букве его фамилии. Работа состоит из практического задания, которое студент должен выполнить в полном соответствии с исходными данными. Работа оценивается преподавателем по 5-ти бальной системе. В случае, если студент выполняет работу с некоторыми ошибками, то преподаватель предоставляет возможность переделать работу.	зачет
13	2	Текущий контроль	Практическая работа 4	8	5	Студент проходит процедуру идентификации на портале «Электронный ЮУрГУ» и заходит в курс "Геология" и внимательно знакомится с условиями выполнения практического задания в соответствии с вариантом работы, который выбирается по первой букве его фамилии. Работа состоит из практического задания, которое студент должен выполнить в полном соответствии с исходными данными. Работа оценивается преподавателем по 5-ти бальной системе. В случае, если студент выполняет работу с некоторыми ошибками, то преподаватель предоставляет возможность переделать работу.	зачет
14	2	Текущий контроль	Практическая работа	8	5	Студент проходит процедуру идентификации на портале «Электронный ЮУрГУ» и заходит в курс "Геология" и внимательно знакомится с условиями выполнения практического задания в соответствии с вариантом работы, который выбирается по первой букве его фамилии. Работа состоит из практического задания, которое студент должен выполнить в полном соответствии с исходными данными. Работа оценивается преподавателем по 5-ти бальной системе. В случае, если студент выполняет работу с некоторыми ошибками, то преподаватель предоставляет возможность переделать работу.	зачет

		контроль	работа 5			на портале «Электронный ЮУрГУ» и заходит в курс "Геология" и внимательно знакомится с условиями выполнения практического задания в соответствии с вариантом работы, который выбирается по первой букве его фамилии. Работа состоит из практического задания, которое студент должен выполнить в полном соответствии с исходными данными. Работа оценивается преподавателем по 5-ти бальной системе. В случае, если студент выполняет работу с некоторыми ошибками, то преподаватель предоставляет возможность переделать работу.	
15	2	Текущий контроль	Практическая работа 6	8	5	Студент проходит процедуру идентификации на портале «Электронный ЮУрГУ» и заходит в курс "Геология" и внимательно знакомится с условиями выполнения практического задания в соответствии с вариантом работы, который выбирается по первой букве его фамилии. Работа состоит из практического задания, которое студент должен выполнить в полном соответствии с исходными данными. Работа оценивается преподавателем по 5-ти бальной системе. В случае, если студент выполняет работу с некоторыми ошибками, то преподаватель предоставляет возможность переделать работу.	зачет
16	2	Текущий контроль	Практическая работа 7	8	5	Студент проходит процедуру идентификации на портале «Электронный ЮУрГУ» и заходит в курс "Геология" и внимательно знакомится с условиями выполнения практического задания в соответствии с вариантом работы, который выбирается по первой букве его фамилии. Работа состоит из практического задания, которое студент должен выполнить в полном соответствии с исходными данными. Работа оценивается преподавателем по 5-ти бальной системе. В случае, если студент выполняет работу с некоторыми ошибками, то преподаватель предоставляет возможность переделать работу.	зачет
17	2	Промежуточная аттестация	Зачет	-	5	Промежуточная аттестация проводится на портале «Электронный ЮУрГУ» (https://edu.susu.ru). В назначенное по расписанию время студент проходит видео- и аудио-идентификацию и выполняет Итоговый тест. Студенту предоставляется 2 попытки с ограничением по времени для прохождения теста. Попытки оцениваются автоматически: максимальный балл за каждый вопрос - 1. Количество вопросов - 15. Метод оценивания — высшая оценка.	зачет

6.2. Процедура проведения, критерии оценивания

Вид промежуточной аттестации	Процедура проведения	Критерии оценивания
зачет	На зачете происходит оценивание учебной деятельности обучающихся по дисциплине на основе взвешенной суммы полученных оценок за контрольно-рейтинговые мероприятия текущего контроля и задание промежуточной аттестации	В соответствии с пп. 2.5, 2.6 Положения

6.3. Оценочные материалы

Компетенции	Результаты обучения	№ КМ																
		1	2	3	4	5	6	7	8	9	10	11	12	13	14	15	16	17
ОПК-5	Знает: важнейшие геологические методы инженерно-геологических изысканий: прямые и косвенные (геофизические), основы геологии, важнейшие геологические понятия	+	+	+	+	+	+	+	+	+	+	+	+	+	+	+	+	+
ОПК-5	Умеет: определять и видеть в природе, на строительных площадках горные породы и грунты, инженерно-геологические процессы и формы рельефа	+	+	+	+	+	+	+	+	+	+	+	+	+	+	+	+	+
ОПК-5	Имеет практический опыт: использования минералогических, литологопетрографических, геоморфологических, картографических и других геологических методов	+	+	+	+	+	+	+	+	+	+	+	+	+	+	+	+	+

Фонды оценочных средств по каждому контрольному мероприятию находятся в приложениях.

7. Учебно-методическое и информационное обеспечение дисциплины

Печатная учебно-методическая документация

а) *основная литература:*

Не предусмотрена

б) *дополнительная литература:*

Не предусмотрена

в) *отечественные и зарубежные журналы по дисциплине, имеющиеся в библиотеке:*

Не предусмотрены

г) *методические указания для студентов по освоению дисциплины:*

1. Оформление контрольных и курсовых работ и проектов: методические указания / сост. А.В. Елисеев. – Челябинск: Издательский центр ЮУрГУ, 2019. – 36 с.

из них: учебно-методическое обеспечение самостоятельной работы студента:

1. Оформление контрольных и курсовых работ и проектов: методические указания / сост. А.В. Елисеев. – Челябинск: Издательский центр ЮУрГУ, 2019. – 36 с.

Электронная учебно-методическая документация

№	Вид литературы	Наименование ресурса в электронной форме	Библиографическое описание
1	Основная литература	Электронно-библиотечная система издательства Лань	Кныш, С.К. Структурная геология [Электронный ресурс] : учебное пособие / С.К. Кныш. — Электрон. дан. — Томск : ТПУ, 2012. — 242 с. https://e.lanbook.com/book/10310
2	Основная литература	Электронно-библиотечная система издательства Лань	Далматов, Б.И. Механика грунтов, основания и фундаменты (включая специальный курс инженерной геологии) [Электронный ресурс] : учебник / Б.И. Далматов. — Электрон. дан. — Санкт-Петербург : Лань, 2017. — 416 с. https://e.lanbook.com/book/90861
3	Основная литература	Электронно-библиотечная система издательства Лань	Карлович, И. А. Геология : учебное пособие / И. А. Карлович. — Москва : Академический Проект, 2020. — 704 с. https://e.lanbook.com/book/132265
4	Основная литература	Электронно-библиотечная система издательства Лань	Геология : учебное пособие / Н. Р. Кривова, К. В. Федорова, Н. В. Лубягина, С. В. Колесник. — Тюмень : ТюмГНГУ, 2016. — 161 с. https://e.lanbook.com/book/88584
5	Основная литература	Электронно-библиотечная система издательства Лань	Ондар, Э. В. Геология : учебно-методическое пособие / Э. В. Ондар, О. А. Чооду. — Кызыл : ТувГУ, 2018. — 101 с. https://e.lanbook.com/book/156169
6	Основная литература	Электронно-библиотечная система издательства Лань	Венгерова, М. В. Геология : учебно-методическое пособие / М. В. Венгерова, А. С. Венгеров. — Екатеринбург : УрФУ, 2016. https://e.lanbook.com/book/99054
7	Методические пособия для самостоятельной работы студента	Электронно-библиотечная система издательства Лань	Гольнская, Ф. А. Геология : методические указания / Ф. А. Гольнская. — Москва : МИСИС, 2019. — 22 с. https://e.lanbook.com/book/129009
8	Дополнительная литература	Электронно-библиотечная система издательства Лань	Шаврин, Л. А. Инженерная геология : учебно-методическое пособие / Л. А. Шаврин. — Москва : РУТ (МИИТ), 2021. — 51 с. https://e.lanbook.com/book/176003

Перечень используемого программного обеспечения:

1. Microsoft-Windows(бессрочно)
2. Microsoft-Office(бессрочно)

Перечень используемых профессиональных баз данных и информационных справочных систем:

Нет

8. Материально-техническое обеспечение дисциплины

Вид занятий	№	Основное оборудование, стенды, макеты, компьютерная техника,
-------------	---	--

	ауд.	предустановленное программное обеспечение, используемое для различных видов занятий
Зачет, диф. зачет	108 (Л.к.)	Компьютер 15 шт. (Intel(R) Celeron(R) CPU J1800 @ 2.41 GHz, 4,00 ГБ ОЗУ с выходом в Интернет и доступом в портал «Электронный ЮУрГУ»); Компьютер 1 шт. (Intel(R) Core(TM) i7-7700 CPU @ 3.60 GHz, 8,00 ГБ ОЗУ); Интерактивная доска IQBoard PS, Проектор EPSON, наушники с микрофоном Logitech, Монитор-15 шт.
Лекции	108 (Л.к.)	Компьютер 15 шт. (Intel(R) Celeron(R) CPU J1800 @ 2.41 GHz, 4,00 ГБ ОЗУ с выходом в Интернет и доступом в портал «Электронный ЮУрГУ»); Компьютер 1 шт. (Intel(R) Core(TM) i7-7700 CPU @ 3.60 GHz, 8,00 ГБ ОЗУ); Интерактивная доска IQBoard PS, Проектор EPSON, наушники с микрофоном Logitech, Монитор-15 шт.
Самостоятельная работа студента	108 (Л.к.)	Компьютер 15 шт. (Intel(R) Celeron(R) CPU J1800 @ 2.41 GHz, 4,00 ГБ ОЗУ с выходом в Интернет и доступом в портал «Электронный ЮУрГУ»); Компьютер 1 шт. (Intel(R) Core(TM) i7-7700 CPU @ 3.60 GHz, 8,00 ГБ ОЗУ); Интерактивная доска IQBoard PS, Проектор EPSON, наушники с микрофоном Logitech, Монитор-15 шт.
Практические занятия и семинары	108 (Л.к.)	Компьютер 15 шт. (Intel(R) Celeron(R) CPU J1800 @ 2.41 GHz, 4,00 ГБ ОЗУ с выходом в Интернет и доступом в портал «Электронный ЮУрГУ»); Компьютер 1 шт. (Intel(R) Core(TM) i7-7700 CPU @ 3.60 GHz, 8,00 ГБ ОЗУ); Интерактивная доска IQBoard PS, Проектор EPSON, наушники с микрофоном Logitech, Монитор-15 шт.