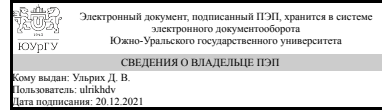


ЮЖНО-УРАЛЬСКИЙ ГОСУДАРСТВЕННЫЙ УНИВЕРСИТЕТ

УТВЕРЖДАЮ
Директор института
Архитектурно-строительный
институт



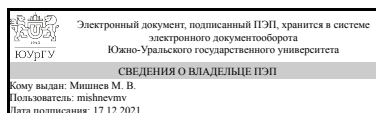
Д. В. Ульрих

РАБОЧАЯ ПРОГРАММА практики

Практика Производственная практика, проектная практика
для специальности 08.05.01 Строительство уникальных зданий и сооружений
Уровень Специалитет
специализация Строительство высотных и большепролетных зданий и сооружений
форма обучения очная
кафедра-разработчик Строительные конструкции и сооружения

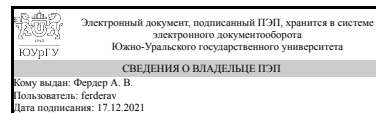
Рабочая программа составлена в соответствии с ФГОС ВО по направлению подготовки 08.05.01 Строительство уникальных зданий и сооружений, утверждённым приказом Минобрнауки от 31.05.2017 № 483

Зав.кафедрой разработчика,
к.техн.н., доц.



М. В. Мишнев

Разработчик программы,
старший преподаватель



А. В. Фердер

1. Общая характеристика

Вид практики

Производственная

Тип практики

проектная

Форма проведения

Дискретно по видам практик

Цель практики

Целью производственной практики являются закрепление и углубление теоретической подготовки студента, приобретение опыта самостоятельной профессиональной деятельности и практических навыков профессиональной и управленческой деятельности на рабочих местах под руководством высококвалифицированных рабочих.

Задачи практики

- 1). закрепление и развитие теоретических знаний, полученных студента-ми в университете, путем изучения передовой технологии строитель-ных процессов, применяемых на месте прохождения практики;
- 2). изучение работы основных строительных машин и механизмов;
- 3). знакомство с организацией рабочих мест, их техническим оснащени-ем, размещением технологического оборудования;
- 4). знакомство с мероприятиями по рационализации и технике безопас-ности;
- 5). приобретение навыков социальной адаптации и управления в произ-водственных условиях.

Краткое содержание практики

Управление рабочими на рабочих местах в строительных организациях под руководством высококвалифицированных рабочих, приобретение опыта самостоятельной профессиональной деятельности.

2. Компетенции обучающегося, формируемые в результате прохождения практики

Планируемые результаты освоения ОП ВО	Планируемые результаты обучения при прохождении практики
УК-2 Способен управлять проектом на всех этапах его жизненного цикла	Знает: принципы организации коллективной работы над проектами, правила подготовки и ведения документации для внедрения системы менеджмента качества производственного

	подразделения
	Умеет:работать с нормативными документами, в том числе по управлению проектом и обеспечению его качества
	Имеет практический опыт:осуществления работы над проектом в составе коллектива
ПК-1 Организация взаимодействия работников-проектировщиков и служб технического заказчика для составления задания на проектирование объекта капитального строительства (строительство, реконструкция, капитальный ремонт)	Знает:состав задания на проектирование объектов капитального строительства
	Умеет:составлять задание на проектирование объектов капитального строительства (строительство, реконструкцию, капитальный ремонт)
	Имеет практический опыт:организации взаимодействия работников-проектировщиков и служб технического заказчика для составления задания на проектирование объекта капитального строительства (строительство, реконструкция, капитальный ремонт)

3. Место практики в структуре ОП ВО

Перечень предшествующих дисциплин, видов работ	Перечень последующих дисциплин, видов работ
Ценообразование и сметное дело в строительстве Экономика Правоведение	Основания и фундаменты высотных большепролетных зданий и сооружений Управление инвестиционно-строительными проектами

Требования к «входным» знаниям, умениям, навыкам студента, необходимым для прохождения данной практики и приобретенным в результате освоения предшествующих дисциплин:

Дисциплина	Требования
Ценообразование и сметное дело в строительстве	Знает: действующие нормативно-правовые акты, регламентирующие деятельность предприятий; экономические и социально-экономические показатели, характеризующие деятельность хозяйствующих субъектов Умеет: применять типовые методики расчета показателей; анализировать экономические и социально-экономические показатели, характеризующие деятельность хозяйствующих субъектов. Имеет практический опыт: знанием нормативно-правовой базы хозяйствующих субъектов; типовыми методиками анализа экономических и социально-экономических

	показателей, характеризующих деятельность хозяйствующих субъектов.
Экономика	<p>Знает: основные понятия, категории и инструменты современной микроэкономической теории; функционирование рыночной экономики, механизм взаимодействия спроса и предложения на рынках товаров и факторов производства; инструменты государственного регулирования рынков для обоснования экономических решений. Содержание основных понятий и методов макроэкономического анализа; закономерности и взаимосвязи в функционировании рыночной экономики на макроуровне; инструменты и варианты их применения при разных целях макроэкономической стабилизационной политики, функционирование рыночной экономики, механизм взаимодействия спроса и предложения на рынках товаров и факторов производства; инструменты государственного регулирования рынков на микро и макроуровне для обоснования экономических решений</p> <p>Умеет: анализировать на основе стандартных моделей микроэкономической теории и принципов рациональности поведение экономических агентов в условиях рыночных отношений; влияние и последствия изменения ценовых и неценовых характеристик на рынки товаров и факторов производства; проводить сравнительный анализ эффективности рыночных структур в контексте использования экономических ресурсов, воздействия на общественное благосостояние. Объяснять характер влияния внутренних и внешних факторов на состояние национальной экономики; ориентироваться во взаимосвязях и противоречиях целей и инструментов макроэкономической политики; механизме влияния на состояние национальной экономики, анализировать на основе стандартных моделей микроэкономической теории и принципов рациональности поведение экономических агентов в условиях рыночных отношений; влияние и последствия изменения ценовых и неценовых характеристик на рынки товаров и факторов производства; проводить сравнительный анализ эффективности рыночных структур в контексте использования экономических ресурсов, воздействия на общественное</p>

	<p>благополучие; объяснять характер влияния внутренних и внешних факторов на состояние национальной экономики; ориентироваться во взаимосвязях и противоречиях целей и инструментов макроэкономической политики</p> <p>Имеет практический опыт: применения методов микроэкономического анализа и интерпретации экономической информации при обосновании и принятии решений в сфере профессиональной деятельности. Анализа причин и факторов основных форм макроэкономической нестабильности, возможных последствиях мер стабилизационной политики правительства для обоснования экономических решений., применения методов микроэкономического анализа и интерпретации экономической информации при обосновании и принятии решений в сфере профессиональной деятельности</p>
Правоведение	<p>Знает: действующее законодательство и основные правовые нормы, регулирующие профессиональную деятельность, признаки коррупционного поведения и основные положения российского законодательства о противодействии коррупции</p> <p>Умеет: анализировать текущее законодательство и планировать реализацию задач в зоне своей ответственности с учетом действующих правовых норм, определять необходимые к применению нормы российского законодательства, направленные на профилактику коррупции и пресечение коррупционного поведения</p> <p>Имеет практический опыт: применения нормативных правовых актов при выборе оптимальных способов решения задач профессиональной деятельности, использования и соблюдения основополагающих правовых норм, формирующих нетерпимое отношение к коррупции</p>

4. Объём практики

Общая трудоемкость практики составляет зачетных единиц 6, часов 216, недель 4.

5. Содержание практики

№ раздела (этапа)	Наименование или краткое содержание вида работ на практике	Кол-во часов
1	Выход студентов по местам практики, документальное	6

	оформление на практику, уточнение индивидуальных заданий, инструктаж по технике безопасности	
2	Выполнение строительно-монтажных работ в составе бригады или звена, управление строительными бригадами либо отдельными звеньями, инструктаж на рабочем месте Наблюдения, измерения и сбор фактического материала, обработка и систематизация фактического и литературного материала, написание отчета по практике	204
3	Предоставление отчета на рецензию руководителю от производства и сдача отчета на проверку руководителю практики от кафедры Защита отчета	6

6. Формы отчетности по практике

По окончании практики, студент предоставляет на кафедру пакет документов, который включает в себя:

- дневник прохождения практики, включая индивидуальное задание и характеристику работы практиканта организацией;
- отчет о прохождении практики.
- отчет о прохождении практики.
- дневник прохождения практики, включая индивидуальное задание и характеристику работы практиканта организацией;

По окончании практики, студент предоставляет на кафедру пакет документов, который включает в себя:

Формы документов утверждены распоряжением заведующего кафедрой от 10.12.2015 №2.

7. Фонд оценочных средств для проведения текущего контроля успеваемости, промежуточной аттестации обучающихся по практике

Вид промежуточной аттестации – дифференцированный зачет. Контроль качества освоения образовательной программы осуществляется в соответствии с Положением о балльно-рейтинговой системе оценивания результатов учебной деятельности обучающихся.

7.1. Контрольные мероприятия (КМ)

№ КМ	Семестр	Вид контроля	Название контрольного мероприятия	Вес	Макс.балл	Порядок начисления баллов	Учитывается в ПА
1	8	Текущий контроль	Задание на практику	1	1	1 балл - задание сформулировано, получено в срок, подписано ответственным за практику и студентом. 0 баллов - студент не явился	дифференцированный зачет

						в срок, задание не выдано и не подписано.	
2	8	Текущий контроль	Выполнение индивидуального задания, оформление отчета по практике	1	5	<p>5 баллов- отчет оформлен в соответствии с требованиями СТО ЮУрГУ, содержание разделов отчета соответствует требуемой структуре, отчет имеет логическую последовательность изложения материала, доказательность выводов и обоснованность рекомендаций; отчет и дневник по практике сданы в установленный срок. 4 балла - отчет оформлен в соответствии с требованиями СТО ЮУрГУ, содержание разделов отчета не отвечают требуемой структуре, но в отчете есть описание индивидуального задания по практике, выводы и рекомендации; отчет и дневник по практике сданы в установленный срок. 3 балла - отчет не оформлен в соответствии с требованиями СТО ЮУрГУ, содержание разделов отчета не отвечают требуемой структуре, но в отчете есть описание индивидуального задания по практике, выводы и</p>	дифференцированный зачет

						<p>рекомендации; отчет и дневник по практике сданы в установленный срок. 2 балла - отчет не оформлен в соответствии с требованиями СТО ЮУрГУ, содержание разделов отчета не отвечают требуемой структуре, в отчете нет описания индивидуального задания по практике, выводы и рекомендации отсутствуют; отчет и дневник по практике сданы в установленный срок. 1 балл - отчет не оформлен в соответствии с требованиями СТО ЮУрГУ, содержание разделов отчета не отвечают требуемой структуре, в отчете нет описания индивидуального задания по практике, выводы и рекомендации отсутствуют; отчет и дневник по практике сданы в установленный срок. 0 баллов - отчет не сдан.</p>	
3	8	Промежуточная аттестация	Защита отчета по практике	-	5	<p>5 баллов - студент в докладе демонстрирует отличные знания и умения, предусмотренные программой производственной практики, аргументировано и в логической последовательности излагает материал, использует точные</p>	дифференцированный зачет

						<p>краткие формулировки; отлично формулирует ответы на поставленные вопросы. 4 баллов - студент в докладе демонстрирует твердые знания программного материала, грамотно и по существу излагает его, не допускает существенных неточностей в ответах, правильно применяет теоретические положения при анализе практических ситуаций. 3 балла - студент в докладе демонстрирует удовлетворительные знания и умения предусмотренные программой производственной практики, затрудняется в ответах. 2 балла - студент не владеет знаниями и умениями, предусмотренными программой производственной практики, с большими затруднениями формулирует ответы на поставленные вопросы. 1 балл - студент не владеет знаниями и умениями, предусмотренными программой производственной практики, ответы на поставленные вопросы не даны. 0</p>	
--	--	--	--	--	--	--	--

						балл- неявка студента на защиту отчета.	
--	--	--	--	--	--	---	--

7.2. Процедура проведения, критерии оценивания

Промежуточная аттестация проводится в форме устного собеседования со студентом. Студент предоставляет отчет по практике на проверку (в последний день практики), делает краткий доклад по содержанию отчета и выполнению индивидуального задания. Преподаватель задает 3-4 вопроса по материалам отчета и на основании ответов и рейтинга за отчет ставит итоговую отметку за практику.

7.3. Оценочные материалы

Компетенции	Результаты обучения	№ КМ		
		1	2	3
УК-2	Знает: принципы организации коллективной работы над проектами, правила подготовки и ведения документации для внедрения системы менеджмента качества производственного подразделения	+	+	+
УК-2	Умеет: работать с нормативными документами, в том числе по управлению проектом и обеспечению его качества	+	+	+
УК-2	Имеет практический опыт: осуществления работы над проектом в составе коллектива	+	+	+
ПК-1	Знает: состав задания на проектирование объектов капитального строительства	+	+	+
ПК-1	Умеет: составлять задание на проектирование объектов капитального строительства (строительство, реконструкцию, капитальный ремонт)	+	+	+
ПК-1	Имеет практический опыт: организации взаимодействия работников-проектировщиков и служб технического заказчика для составления задания на проектирование объекта капитального строительства (строительство, реконструкция, капитальный ремонт)	+	+	+

Фонды оценочных средств по каждому контрольному мероприятию находятся в приложениях.

8. Учебно-методическое и информационное обеспечение практики

Печатная учебно-методическая документация

а) основная литература:

1. Оатул, А. А. Расчет элементов железобетонных конструкций по двум предельным состояниям [Текст] Ч. 2 текст лекций А. А. Оатул ; Челябин. политехн. и-т им. Ленинского комсомола, Каф. Железобетон. и камен. конструкции ; ЮУрГУ. - Челябинск: Издательство ЧПИ, 1987. - 64 с. ил. электрон. версия

2. Байбурин, А. Х. Технология возведения гражданских зданий из монолитного бетона [Текст] учеб. пособие по курсу "Технология возведения зданий и сооружений" А. Х. Байбурин, Н. В. Юнусов, С. Г. Головнев ; Челябин. гос. техн. ун-т, Каф. Технология строит. пр-ва ; ЮУрГУ. - Челябинск: Издательство ЧГТУ, 1994. - 37, [1] с. ил.

б) *дополнительная литература:*

1. Ивашенко, Ю. А. Здание с железобетонным перекрытием [Текст] учеб. пособие для выполнения курс. проекта по курсу "Строит. конструкции" для специальности ПСК Ю. А. Ивашенко ; Челябин. гос. техн. ун-т, Каф. Железобетон. и камен. конструкции ; ЮУрГУ. - Челябинск: Издательство ЧГТУ, 1997. - 32, [2] с. ил.

2. Карякин, А. А. Численные методы решения задач строительства на ЭВМ [Текст] учеб. пособие по лаб. работам А. А. Карякин ; Челябин. гос. техн. ун-т, Каф. Железобетон. и камен. конструкции ; ЮУрГУ. - Челябинск: Издательство ЧГТУ, 1996. - 56 с. ил. электрон. версия

из них методические указания для самостоятельной работы студента:

Не предусмотрена

Электронная учебно-методическая документация

№	Вид литературы	Наименование ресурса в электронной форме	Библиографическое описание
1	Методические пособия для самостоятельной работы студента	Учебно-методические материалы кафедры	методические указания и программа практик http://susu.ru/

9. Информационные технологии, используемые при проведении практики

Перечень используемого программного обеспечения:

1. Microsoft-Office(бессрочно)
2. Autodesk-Educational Master Suite (AutoCAD, AutoCAD Architecture, AutoCAD Civil 3D, AutoCAD Inventor Professional Suite, AutoCAD Raster Design, MEP, Map 3D, Electrical, 3ds Max Design, Revit Architecture, Revit Structure, Revit(бессрочно)

Перечень используемых информационных справочных систем:

1. ООО "ГарантУралСервис"-Гарант(бессрочно)

10. Материально-техническое обеспечение практики

Место прохождения практики	Адрес места прохождения	Основное оборудование, стенды, макеты, компьютерная техника, предустановленное программное обеспечение, обеспечивающие прохождение практики
АО "Челябинский завод металлоконструкций",	454139, г. Челябинск, ул. Новороссийская, 46	Рабочее место, оборудованное оргтехникой. Производственные площадки, оснащенные современными строительными машинами и механизмами, приспособлениями и инструментом. Офисное и специализированное программное

		обеспечение
ЖСК "Дом"	454058, г. Челябинск, пл.Революции, 7	Рабочее место, оборудованное оргтехникой. Производственные площадки, оснащенные современными строительными машинами и механизмами, приспособлениями и инструментом.Офисное и специализированное программное обеспечение
ЗАО "Спецстрой-2"	454047, г. Челябинск, ул. Павелецкая, 30	Рабочее место, оборудованное оргтехникой. Производственные площадки, оснащенные современными строительными машинами и механизмами, приспособлениями и инструментом.Офисное и специализированное программное обеспечение
АО Эксплуатационно-строительная компания "Южуралстройсервис"	454046, г.Челябинск, Гагарина, 51	Рабочее место, оборудованное оргтехникой. Производственные площадки, оснащенные современными строительными машинами и механизмами, приспособлениями и инструментом.Офисное и специализированное программное обеспечение
ОАО "Челябгипромет"	454090, г. Челябинск, пр.Ленина, 35	Рабочее место, оборудованное оргтехникой. Производственные площадки, оснащенные современными строительными машинами и механизмами, приспособлениями и инструментом.Офисное и специализированное программное обеспечение