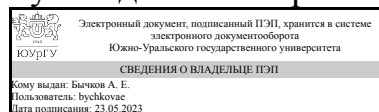


УТВЕРЖДАЮ:
Руководитель направления



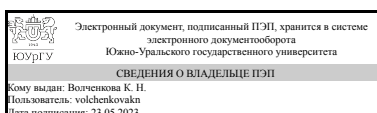
А. Е. Бычков

РАБОЧАЯ ПРОГРАММА

**дисциплины 1.О.05 Деловой иностранный язык
для направления 15.03.06 Мехатроника и робототехника
уровень Бакалавриат
форма обучения очная
кафедра-разработчик Иностранные языки**

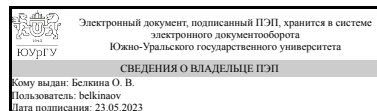
Рабочая программа составлена в соответствии с ФГОС ВО по направлению подготовки 15.03.06 Мехатроника и робототехника, утверждённым приказом Минобрнауки от 17.08.2020 № 1046

Зав.кафедрой разработчика,
к.пед.н., доц.



К. Н. Волченкова

Разработчик программы,
доцент



О. В. Белкина

1. Цели и задачи дисциплины

Целями овладения иностранными языками в курсе делового иностранного языка является развитие профессионально-ориентированной иноязычной коммуникативной компетенции для осуществления деловых контактов с зарубежными партнерами в профессиональной и научной деятельности. Задачи курса состоят в последовательном овладении студентами совокупностью следующих навыков: • адекватного восприятия и корректного использования на иностранном языке единиц речи, основных терминологических слов и выражений, используемых в профессиональной сфере; • осуществления коммуникации с учетом инокультурного контекста, применять разные стратегии для понимания и создания устных и письменных текстов профессиональной направленности на иностранном языке; • осуществления делового и официального общения в профессиональной среде и за рубежом; • использования современных методов поиска, обработки и анализа иноязычной информации профессионального и научного характера.

Краткое содержание дисциплины

Модуль IV Иностранный язык для специальных целей: 1. Современные компьютеры. 2. Виды программного обеспечения. 3. Использование сети Интернет. 4. Программирование/работа в сфере ИТ. 5. Современные коммуникационные системы.

2. Компетенции обучающегося, формируемые в результате освоения дисциплины

Планируемые результаты освоения ОП ВО (компетенции)	Планируемые результаты обучения по дисциплине
УК-4 Способен осуществлять деловую коммуникацию в устной и письменной формах на государственном языке Российской Федерации и иностранном(ых) языке(ах)	Знает: Культурно-специфические особенности менталитета, представлений, установок, ценностей представителей инокультуры; основные факты, реалии, имена, достопримечательности, традиции страны изучаемого языка; достижения, открытия, события из области истории, культуры, политики, социальной жизни страны изучаемого языка; основные особенности зарубежной системы образования в области избранной профессии; основные фонетические, лексико-грамматические, стилистические особенности изучаемого языка и его отличие от родного языка; особенности собственного стиля овладения предметными знаниями; важнейшие параметры языка конкретной специальности; основные различия письменной и устной речи Умеет: Создавать адекватные в условиях конкретной ситуации общения устные и письменные тексты; реализовать коммуникативное намерение с целью воздействия на партнера по общению; адекватно понимать и интерпретировать смысл и намерение автора при восприятии устных и

	<p>письменных аутентичных текстов; выявлять сходство и различия в системах родного и иностранного языка; проявлять толерантность, эмпатию, открытость и дружелюбие при общении с представителями другой культуры; предупреждать возникновение стереотипов, предубеждений по отношению к собственной культуре; идентифицировать языковые региональные различия в изучаемом языке; выступать в роли медиатора культур.</p> <p>Имеет практический опыт: взаимопонимания в условиях общения с представителями другой культуры; автономного изучения иностранного языка; применения приемов запоминания и структурирования усваиваемого материала; оптимального режима получения информации.</p>
<p>ОПК-5 Способен работать с нормативно-технической документацией, связанной с профессиональной деятельностью, с учетом стандартов, норм и правил</p>	<p>Знает: Знает основные положения и концепции прикладного и системного программирования, архитектуры компьютеров, а также принципы функционирования языков высшего уровня.</p> <p>Умеет: Применять современные коммуникационные средства и технологии на иностранном языке для поиска и анализа нормативно-технической документации.</p> <p>Имеет практический опыт: Использования информационных источников для осуществления переводов с иностранного языка положений нормативно-технической документации на русский и обратно.</p>

3. Место дисциплины в структуре ОП ВО

Перечень предшествующих дисциплин, видов работ учебного плана	Перечень последующих дисциплин, видов работ
<p>1.О.18 Инженерная графика, 1.О.04 Иностранный язык, 1.О.19 Компьютерная графика, 1.О.17 Начертательная геометрия</p>	<p>ФД.01 Иностранный язык в сфере профессиональной коммуникации, 1.О.22 Детали машин и основы конструирования, 1.О.06 Предметно-ориентированный иностранный язык</p>

Требования к «входным» знаниям, умениям, навыкам студента, необходимым при освоении данной дисциплины и приобретенным в результате освоения предшествующих дисциплин:

Дисциплина	Требования
1.О.18 Инженерная графика	<p>Знает: Правила выполнения чертежей деталей, сборочных единиц и элементов конструкций; требования стандартов Единой системы конструкторской документации (ЕСКД) и Единой системы технической документации (ЕСТД) к оформлению и составлению чертежей, методы решения инженерно-геометрических задач на чертеже</p> <p>Умеет: Анализировать форму</p>

	<p>предметов по их чертежам, строить и читать чертежи; решать инженерно-геометрические задачи на чертеже; применять нормативные документы и государственные стандарты, необходимые для оформления чертежей и другой конструкторско-технологической документации; уметь применять ручные (карандаш и бумага) или компьютерные технологии для построения чертежей и изучения пространственных свойств геометрических объектов Имеет практический опыт: Выполнения проекционных чертежей и оформления конструкторской документации в соответствии с ЕСКД, самостоятельно пользоваться учебной и справочной литературой</p>
1.О.17 Начертательная геометрия	<p>Знает: Методы проецирования и построение изображений геометрических фигур технологического оборудования, его деталей и узлов с использованием средств автоматизации проектирования и в соответствии с техническим заданием Умеет: Анализировать форму предметов в натуре и по их чертежам при проведении расчётов по типовым методикам и на основе методов построения изображений геометрических фигур проектировать технологическое оборудование с использованием средств автоматизации проектирования и в соответствии с техническим заданием Имеет практический опыт: Решения метрических и позиционных задач, методами проецирования и изображения пространственных объектов при проведении расчётов по типовым методикам; на основе методов построения изображений геометрических фигур проектировать технологическое оборудование с использованием стандартных средств автоматизации проектирования и в соответствии с техническим заданием</p>
1.О.19 Компьютерная графика	<p>Знает: Методы осуществления расчётов по типовым методикам, методы проектирования технологического оборудования с использованием стандартных средств автоматизации проектирования в соответствии с техническим заданием. Знать требования стандартов ЕСКД на составление и оформление типовой технической документации на чертежи деталей, сборочных единиц и элементов конструкций. Знать графические пакеты Умеет: Осуществлять расчёты по типовым методикам, проектировать технологическое оборудование с использованием стандартных средств автоматизации проектирования в соответствии с техническим заданием. Уметь составлять и оформлять типовую техническую документацию на основе использования информационных технологий, в том числе современных средств компьютерной графики, графически отображать</p>

	<p>геометрические образы изделий и объектов ГПС. Имеет практический опыт: Проведения расчётов по типовым методикам, проектирования технологического оборудования с использованием стандартных средств автоматизации проектирования в соответствии с техническим заданием и в соответствии с ЕСКД на основе знания графических пакетов и умения применять новые компьютерные технологии "3D-модель - 2D-чертёж"</p>
<p>1.О.04 Иностранный язык</p>	<p>Знает: Основные фонетические, лексико-грамматические, стилистические особенности изучаемого языка и его отличие от родного языка; особенности собственного стиля овладения предметными знаниями; важнейшие параметры языка конкретной специальности. Основные различия письменной и устной речи. Умеет: Создавать адекватные в условиях конкретной ситуации общения устные и письменные тексты; реализовать коммуникативное намерение с целью воздействия на партнера по общению; адекватно понимать и интерпретировать смысл и намерение автора при восприятии устных и письменных аутентичных текстов; выявлять сходство и различия в системах родного и иностранного языка; проявлять толерантность, эмпатию, открытость и дружелюбие при общении с представителями другой культуры; предупреждать возникновение стереотипов, предубеждений по отношению к собственной культуре; идентифицировать языковые региональные различия в изучаемом языке; выступать в роли медиатора культур Имеет практический опыт: Межкультурной коммуникативной компетенцией в разных видах речевой деятельности; социокультурной компетенцией для успешного взаимопонимания в условиях общения с представителями другой культуры; различными коммуникативными стратегиями; учебными стратегиями для организации своей учебной деятельности; когнитивными стратегиями для автономного изучения иностранного языка; стратегиями рефлексии и самооценки в целях самосовершенствования личных качеств и достижений; разными приемами запоминания и структурирования усваиваемого материала; интернет-технологиями для выбора оптимального режима получения информации; презентационными технологиями для предъявления информации; исследовательскими технологиями для выполнения проектных заданий</p>

4. Объём и виды учебной работы

Общая трудоемкость дисциплины составляет 2 з.е., 72 ч., 52,25 ч. контактной работы

Вид учебной работы	Всего часов	Распределение по семестрам в часах	
		Номер семестра	
		4	
Общая трудоёмкость дисциплины	72	72	
<i>Аудиторные занятия:</i>	48	48	
Лекции (Л)	0	0	
Практические занятия, семинары и (или) другие виды аудиторных занятий (ПЗ)	48	48	
Лабораторные работы (ЛР)	0	0	
<i>Самостоятельная работа (СРС)</i>	19,75	19,75	
Устное сообщение.	3	3	
Мультимедийная презентация.	4	4	
Подготовка к дифференцированному зачёту.	4	4	
Эссе.	2	2	
Проектная работа.	6,75	6.75	
Консультации и промежуточная аттестация	4,25	4,25	
Вид контроля (зачет, диф.зачет, экзамен)	-	зачет	

5. Содержание дисциплины

№ раздела	Наименование разделов дисциплины	Объем аудиторных занятий по видам в часах			
		Всего	Л	ПЗ	ЛР
1	Современные компьютеры.	10	0	10	0
2	Виды программного обеспечения.	8	0	8	0
3	Использование сети Интернет.	10	0	10	0
4	Программирование/работа в сфере ИТ.	12	0	12	0
5	Современные коммуникационные системы.	8	0	8	0

5.1. Лекции

Не предусмотрены

5.2. Практические занятия, семинары

№ занятия	№ раздела	Наименование или краткое содержание практического занятия, семинара	Кол-во часов
1-3	1	Современные компьютеры Проблематика: Архитектура компьютера. Устройства ввода/вывода. Запоминающие устройства. Выбор компьютера и комплектующих. Грамматика: relative clause; степени сравнения прилагательных; логические коннекторы. Чтение: публицистические, научно-популярные тексты по обозначенной проблематике. Письмо: Обзор статьи «Из истории создания компьютера». Говорение: ролевая игра «Покупка компьютерного устройства» устные сообщения: «Компьютерные устройства (технологии) для людей с ограниченными возможностями».	6
4-5	1	Современные компьютеры. Лексика: 60 единиц. Письмо: Структура	4

		аннотации к статье. Написание аннотаций. Говорение: устное сообщение "Современные средства хранения данных". Аудирование по обозначенной тематике. Контроль выполнения самостоятельной работы.	
6-7	2	Виды программного обеспечения. Проблематика: Операционные системы. Лексика: 60 лексических единиц. Текстовый редактор. Чтение: публицистические тексты по обозначенной проблематике. Грамматика: модальные глаголы. Грамматические и лексические упражнения.	4
8-9	2	Виды программного обеспечения Проблематика: Электронные таблицы и базы данных. Настольные издательские системы. Графика и дизайн. Мультимедиа. Создание веб-сайтов. Чтение: научно-популярные тексты по обозначенной проблематике. Аудирование: по обозначенной проблематике. Грамматика: ing-forms; условные придаточные предложения; . Грамматические и лексические упражнения. Письмо: Аннотация. Говорение: Диалог-обмен мнениями по теме «Различные издательские системы. Их преимущества и недостатки». Контроль выполнения самостоятельной работы.	4
10-12	3	Использование сети Интернет. Проблематика: Защита информации. Чтение: научные тексты по обозначенной проблематике. Грамматика: Типы вопросительных предложений. Грамматические и лексические упражнения. Говорение: Мини-конференция «Киберпреступность и средства защиты информации». Презентация интернет-кафе. Пересказ теста. Письмо: Аннотация. Письменный перевод текста.	6
13-14	3	Использование сети Интернет. Проблематика: Интернет и электронная почта. Всемирная паутина. Чаты и видеоконференции. Лексика: 50 лексических единиц. Чтение: публицистические, научно-популярные тексты по обозначенной проблематике. Грамматика: усилительные конструкции. Грамматические и лексические упражнения. Контроль выполнения самостоятельной работы.	4
15-17	4	Программирование/Работа в сфере ИТ. Проблематика: Этапы написания программы. Языки программирования. Язык Java. Специалисты в области ИТ. Грамматика: Способы выражения будущего времени. Чтение: Прагматические тексты (буклеты, справочники, газетные и журнальные статьи, рекламные объявления) по обозначенной проблематике. Письмо: Эссе по обозначенной проблематике, письменный перевод текста. Устное сообщение «Языки программирования»	6
18-20	4	Программирование/ Работа в сфере ИТ Виды профессий, требования к кандидатам на должность. Грамматика: инфинитив и инфинитивные обороты, -ed-формы. Чтение: Научно- популярные тексты по заданной тематике. Письмо: аннотирование. Говорение: ролевая игра "Разработка сайта для компании". Контроль выполнения самостоятельной работы.	6
21-22	5	Информационные сети. Видеоигры. Технологии будущего. Лексика: 50 лексических единиц. Грамматика: повторение видовременных форм глагола. Грамматические и лексические упражнения. Чтение: публицистические, научно-популярные и научные тексты по обозначенной проблематике, тексты интервью со специалистами и учеными данной профессиональной области. Письмо: Аннотации, изложение. Письменный перевод текста. Говорение: Студенческая конференция «Информационные технологии будущего»	4
23	5	Доклады для студенческой конференции «Информационные технологии будущего». Контроль выполнения самостоятельной работы.	2
24	5	Подготовка к дифференцированному зачёту. Лексико-грамматический тест. Беседа по пройденным темам.	2

5.3. Лабораторные работы

Не предусмотрены

5.4. Самостоятельная работа студента

Выполнение СРС	
Подвид СРС	Список литературы (с указанием разделов, глав, страниц) / ссылка на ресурс
Устное сообщение.	Смирнова, Т.В. Unit 1. pp. 3-20. Агабекян, И. П. Lesson 8. pp. 165-176, И. П. Lesson 8. pp. 177-201.. http://www.usgovernmentbenefits.org/hd/index.php?t=computer+technology+for+disabled http://recent-inventions.lv2lvu.com/secondary-storage-devices/#.Ua2fqNKеM24 http://alternatives.rzero.com/lang.html http://www.cprogramming.com/langs.html Агабекян, И. П. Lesson 8. pp. 165-176. http://www.canto.com/blog/digital-data-storage https://www.bbc.co.uk/bitesize/guides/zw3cwmn/revision/2
Мультимедийная презентация.	Смирнова, Т.В. Unit 4. pp. 51-64. Агабекян, И. П. Lesson 12. pp. 236-262. http://docwiki.cisco.com/wiki/Wireless_Technologies . Смирнова, Т.В. Unit 3. pp. 34-50. Агабекян, И. П. Lesson 11. pp. 219-235. http://itlaw.wikia.com/wiki/Cybercrime
Подготовка к дифференцированному зачёту.	Смирнова, Т.В. Unit 7-9. pp. 88-124.
Эссе.	Смирнова, Т.В. Unit 5. pp. 65-74. Агабекян, И. П. Lesson 13. pp. 263-281. https://21stcenturychallenges.org/digital-technology-in-africa/ ; New Technologies & 21st Century Skills http://newtech.coe.uh.edu
Проектная работа.	Смирнова, Т.В. Unit 2. pp. 21-33. Агабекян, И. П. Lesson 10. pp. 202-218. http://www.wikihow.com/Make-a-Website

6. Фонд оценочных средств для проведения текущего контроля успеваемости, промежуточной аттестации

Контроль качества освоения образовательной программы осуществляется в соответствии с Положением о балльно-рейтинговой системе оценивания результатов учебной деятельности обучающихся.

6.1. Контрольные мероприятия (КМ)

№ КМ	Се-местр	Вид контроля	Название контрольного мероприятия	Вес	Макс. балл	Порядок начисления баллов	Учитывается в ПА
1	4	Текущий контроль	Устное сообщение "Engineering"	1	5	1. Раскрытие темы. Тема раскрыта – 1 балла. Тема не раскрыта – 0 баллов. 2. Структура. Текст сообщения выстроен логично, присутствует вступление, основное содержание, заключение – 1 балл. Не соблюдена структура: отсутствует вступление и/или заключение – 0 баллов. 3. Объем устного сообщения. Сообщение объемом 20-25 предложений – 1 балл, менее 20 предложений – 0 баллов.	зачет

					<p>4. Представление информации. Студент рассказывает, лишь иногда обращаясь к тексту – 1 балл. Студент полностью читает доклад – 0 баллов.</p> <p>5. Языковая грамотность устного сообщения. Речь студента не содержит ошибок, препятствующих пониманию – 1 балл. Имеются серьезные ошибки, препятствующие пониманию – 0 баллов.</p>		
2	4	Текущий контроль	Проектная работа "Basics of Mechatronics"	2	20	<p>1. Содержание. Содержание работы соответствует заявленной теме – 2 балла; содержание работы отклоняется от заявленной темы – 1 балл, содержание работы не соответствует заявленной теме – 0 баллов.</p> <p>2. Раскрытие темы. Тема раскрыта полностью – 2 балла. Тема раскрыта не полностью – 1 балл. Тема не раскрыта – 0 баллов.</p> <p>3. Визуальное представление работы. Работа визуально представлена (презентация, ментальная карта, раздаточный материал, инфографика и т.д.) – 2 балла. Визуальная информация представлена недостаточно / избыточно – 1 балл. Работа визуально не представлена – 0 баллов.</p> <p>4. Оформление работы. Визуальная информация понятна и легко воспринимается – 1 балл, визуальная информация непонятна / с трудом воспринимается – 0 баллов.</p> <p>5. Грамотность визуально представленной информации. Информация на слайдах, ментальных картах и т.д. представлена без ошибок – 2 балла. Информация представлена с ошибками, не препятствующими пониманию – 1 балл. Информация представлена с ошибками, препятствующими пониманию – 0 баллов.</p> <p>6. Структура представления проекта. Проект логически выстроен в соответствии с заявленной темой, поставленными задачами и полученными результатами – 2 балла. Нарушение логики представления проекта – 1 балл. Логика представления проекта отсутствует – 0 баллов.</p> <p>7. Представление информации. Студент рассказывает, не читая с листа – 2 балла. Студент рассказывает, иногда обращаясь к тексту – 1 балл. Студент полностью читает доклад – 0 баллов.</p>	зачет

					<p>8. Время выступления. Выступающий уложился в отведенное преподавателем время (7-10 мин) – 1 балл. Выступающий не уложился в отведенное преподавателем время – 0 баллов.</p> <p>9. Языковая грамотность устного сообщения. Речь студента не содержит ошибок - 2 балла. Лексические, грамматические и фонетические ошибки незначительны и не препятствуют пониманию– 1 балл. Имеются серьезные ошибки, препятствующие пониманию – 0 баллов.</p> <p>10. Ответы на вопросы аудитории. Выступающий четко и грамотно ответил на все вопросы - 2 балла. Выступающий ответил не на все вопросы и/или допустил лексико-грамматические ошибки - 1 балл. Выступающий не ответил на вопросы – 0 баллов.</p> <p>11. Своевременность представления работы. Работа представлена вовремя – 1 балл, работа не представлена вовремя – 0 баллов.</p> <p>12. Оригинальность представления работы. Работа представлена творчески – 1 балл, представление работы лишено оригинальности – 0 баллов.</p>		
3	4	Текущий контроль	Мультимедийная презентация "Global Network. Internet Capacity"	1,5	10	<p>1. Раскрытие темы. Тема раскрыта полностью – 2 балла. Тема раскрыта не полностью – 1 балл. Тема не раскрыта – 0 баллов.</p> <p>2. Структура. Текст работы выстроен логично, присутствует вступление, основное содержание, заключение, титульный слайд – 1 балл. Не соблюдена структура: отсутствует вступление и/или заключение и/или титульный слайд – 0 баллов.</p> <p>3. Наполнение слайдов: наличие основных терминов, таблиц, графиков, фото, диаграмм, изображений – 1 балл. Избыток текста на слайдах, отсутствие основных терминов, таблиц, графиков, фото, диаграмм, изображений – 0 баллов.</p> <p>4. Оформление. Цвет фона и шрифта, размер используемого шрифта удобны для восприятия – 1 балл. Цвет фона и шрифта, размер шрифта затрудняют восприятие – 0 баллов.</p> <p>5. Манера подачи. Выступающий уложился в отведенное время,</p>	зачет

					<p>рассказывал без опоры на печатный текст – 1 балл. Выступающий не уложился в отведенное время и/или опирался на печатный текст - 0 баллов.</p> <p>6. Языковая грамотность слайдов презентации. Слайды презентации не содержат языковых ошибок – 1 балл. На слайдах имеются ошибки, препятствующие пониманию – 0 баллов.</p> <p>7. Языковая грамотность устного сообщения. Лексические, грамматические и фонетические ошибки незначительны и не препятствуют пониманию– 1 балл. Имеются серьезные ошибки, препятствующие пониманию – 0 баллов.</p> <p>8. Вопросы аудитории. Выступающий четко и грамотно ответил на все вопросы - 2 балла. Выступающий ответил не на все вопросы - 1 балл. Выступающий не ответил на вопросы – 0 баллов.</p>		
4	4	Текущий контроль	Мультимедийная презентация "Smart home. Wireless automation technologies"	1,5	10	<p>1. Раскрытие темы. Тема раскрыта полностью – 2 балла. Тема раскрыта не полностью – 1 балл. Тема не раскрыта – 0 баллов.</p> <p>2. Структура. Текст работы выстроен логично, присутствует вступление, основное содержание, заключение, титульный слайд – 1 балл. Не соблюдена структура: отсутствует вступление и/или заключение и/или титульный слайд – 0 баллов.</p> <p>3. Наполнение слайдов: наличие основных терминов, таблиц, графиков, фото, диаграмм, изображений – 1 балл. Избыток текста на слайдах, отсутствие основных терминов, таблиц, графиков, фото, диаграмм, изображений – 0 баллов.</p> <p>4. Оформление. Цвет фона и шрифта, размер используемого шрифта удобны для восприятия – 1 балл. Цвет фона и шрифта, размер шрифта затрудняют восприятие – 0 баллов.</p> <p>5. Манера подачи. Выступающий уложился в отведенное время, рассказывал без опоры на печатный текст – 1 балл. Выступающий не уложился в отведенное время и/или опирался на печатный текст - 0 баллов.</p> <p>6. Языковая грамотность слайдов презентации. Слайды презентации не содержат языковых ошибок – 1 балл.</p>	зачет

					<p>На слайдах имеются ошибки, препятствующие пониманию – 0 баллов.</p> <p>7. Языковая грамотность устного сообщения. Лексические, грамматические и фонетические ошибки незначительны и не препятствуют пониманию– 1 балл. Имеются серьезные ошибки, препятствующие пониманию – 0 баллов.</p> <p>8. Вопросы аудитории. Выступающий четко и грамотно ответил на все вопросы - 2 балла. Выступающий ответил не на все вопросы - 1 балл. Выступающий не ответил на вопросы – 0 баллов.</p>		
5	4	Текущий контроль	Устное сообщение "Credentials of a modern engineer. Professional portfolio, resume, cover letter"	1	5	<p>1. Раскрытие темы. Тема раскрыта– 1 балла. Тема не раскрыта – 0 баллов.</p> <p>2. Структура. Текст сообщения выстроен логично, присутствует вступление, основное содержание, заключение– 1 балл. Не соблюдена структура: отсутствует вступление и/или заключение– 0 баллов.</p> <p>3. Объем устного сообщения. Сообщение объемом 20-25 предложений – 1 балл, менее 20 предложений – 0 баллов.</p> <p>4. Представление информации. Студент рассказывает, лишь иногда обращаясь к тексту – 1 балл. Студент полностью читает доклад – 0 баллов.</p> <p>5. Языковая грамотность устного сообщения. Речь студента не содержит ошибок, препятствующих пониманию– 1 балл. Имеются серьезные ошибки, препятствующие пониманию – 0 баллов.</p>	зачет
6	4	Текущий контроль	Устное сообщение по теме "Computer / Information Security"	1	5	<p>1. Раскрытие темы. Тема раскрыта– 1 балла. Тема не раскрыта – 0 баллов.</p> <p>2. Структура. Текст сообщения выстроен логично, присутствует вступление, основное содержание, заключение– 1 балл. Не соблюдена структура: отсутствует вступление и/или заключение– 0 баллов.</p> <p>3. Объем устного сообщения. Сообщение объемом 20-25 предложений – 1 балл, менее 20 предложений – 0 баллов.</p> <p>4. Представление информации. Студент рассказывает, лишь иногда обращаясь к тексту – 1 балл. Студент полностью читает доклад – 0 баллов.</p> <p>5. Языковая грамотность устного</p>	зачет

						сообщения. Речь студента не содержит ошибок, препятствующих пониманию – 1 балл. Имеются серьезные ошибки, препятствующие пониманию – 0 баллов.	
7	4	Текущий контроль	Эссе "Technologies and computers: pros and cons"	1	5	<p>1. Структура эссе представлена верно – 1 балл. Структура эссе нарушена (нет хотя бы одного из элементов: введения, основной части или заключения) - 0 баллов.</p> <p>2. Содержание эссе. Тема полностью раскрыта – 1 балл, тема не раскрыта или раскрыта не полностью – 0 баллов.</p> <p>3. Объем работы. 200-250 слов - 1 балл. Менее 200 или более 300 слов – 0 баллов.</p> <p>4. Последовательность и согласованность изложения. Части связаны между собой, а также есть связи внутри них – 1 балл. Части эссе не связаны между собой и/или нет связи внутри них - 0 баллов.</p> <p>5. Грамотность. Ошибки отсутствуют или незначительны, единичны, не мешают пониманию – 1 балл. Многочисленные ошибки (более 5 лексико-грамматических или речевых) или ошибки, мешающие пониманию – 0 баллов.</p>	зачет
8	4	Текущий контроль	Глоссарий по профессиональной терминологии модуля	1,5	10	<p>1. Количество лексических единиц в глоссарии. 86-100 слов и выражений – 3 балла. 71-85 слов и выражений – 2 балла. 50-70 слов и выражений – 1 балл. Менее 50 слов и выражений – 0 баллов.</p> <p>2. Семантические связи. Семантические связи указаны – 1 балл. Семантические связи не указаны или указаны частично – 0 баллов.</p> <p>3. Контекст. Контекст указан – 1 балл. Контекст не указан или указан частично – 0 баллов.</p> <p>4. Употребление лексики из словаря в докладе по прочитанной статье. Лексика употреблена верно и в правильном контексте – 3 балла. Лексика употребляется в правильном контексте в достаточном для правильного понимания количестве, возможны незначительные и единичные замены – 2 балла. Лексика употреблена частично или заменена на более простую – 1 балл. Лексика не употреблена – 0 баллов.</p> <p>5. Качество лексики. Лексика не содержит слов непрофессиональной</p>	зачет

						тематики – 2 балла. Лексика содержит до 25% слов, несоответствующих профессиональной тематике – 1 балл. Лексика содержит до 50% слов, несоответствующих профессиональной направленности – 0 баллов.	
9	4	Бонус	Участие в олимпиадах.	-	15	Студент представляет копии документов, подтверждающие победу или участие в предметных олимпиадах по темам дисциплины. Максимально возможная величина бонус-рейтинга +15 %. +15 % за победу в олимпиаде международного уровня; +10 % за победу в олимпиаде российского уровня; +5 % за победу в олимпиаде университетского уровня; +1 % за участие в олимпиаде.	зачет
10	4	Промежуточная аттестация	Зачёт	-	20	<p>1. Содержание. Содержание ответа соответствует заявленной теме – 2 балла; содержание ответа отклоняется от заявленной темы – 1 балл, содержание ответа не соответствует заявленной теме – 0 баллов.</p> <p>2. Раскрытие темы. Тема раскрыта полностью – 2 балла. Тема раскрыта не полностью – 1 балл. Тема не раскрыта – 0 баллов.</p> <p>3. Структура представления ответа. Ответ логически выстроен в соответствии с заявленной темой и поставленными задачами – 2 балла. Нарушение логики представления ответа – 1 балл. Логика представления ответа отсутствует – 0 баллов.</p> <p>4. Представление информации. Студент рассказывает, не читая с листа – 2 балла. Студент рассказывает, иногда обращаясь к тексту – 1 балл. Студент полностью читает текст – 0 баллов.</p> <p>5. Время ответа. Выступающий уложился в отведенное преподавателем время (7-10 мин) – 1 балл. Выступающий не уложился в отведенное преподавателем время – 0 баллов.</p> <p>6. Языковая грамотность устного сообщения. Речь студента не содержит лексических, грамматических, фонетических ошибок - 2 балла. Лексические, грамматические, фонетические ошибки незначительны и не препятствуют пониманию – 1 балл. Имеются грубые лексические, грамматические, фонетические ошибки, препятствующие пониманию – 0 баллов.</p>	зачет

1. IEEE transactions on neural networks and learning systems [Текст] : науч.-техн. журн. / IEEE Computational Intelligence Soc. Piscataway, NJ : Institute of Electrical and Electronics Engineers , 2012-
2. Data and Knowledge Engineering [Текст] : науч. журн. Amsterdam : North-Holland, Elsevier Science Publishers , 1989-
3. Journal of business and technical communication ,произв.-практ. журн. Thousand Oaks et al. ,Sage Publications ,2003-

г) методические указания для студентов по освоению дисциплины:

1. Батурина, П.Н. Английский язык: задания для самостоятельной работы / П.Н. Батурина, Г.Ф. Бороненко; под ред. Е.Л. Кузнецовой. – Челябинск: Изд-во ЮУрГУ, 2007. – 46 с.

из них: учебно-методическое обеспечение самостоятельной работы студента:

1. Батурина, П.Н. Английский язык: задания для самостоятельной работы / П.Н. Батурина, Г.Ф. Бороненко; под ред. Е.Л. Кузнецовой. – Челябинск: Изд-во ЮУрГУ, 2007. – 46 с.

Электронная учебно-методическая документация

№	Вид литературы	Наименование ресурса в электронной форме	Библиографическое описание
1	Основная литература	Электронно-библиотечная система издательства Лань	Перевалова, А.А. Information Technology : учебное пособие / А.А. Перевалова; Кемеровский Государственный университет. - 2009, 131 с. https://e.lanbook.com/book/13055
2	Дополнительная литература	Электронно-библиотечная система издательства Лань	Смирнова, Т.В. English for Computer Science Students / Т.В. Смирнова, "ФЛИНТА", 2012. - 128 с. https://e.lanbook.com/book/13055
3	Методические пособия для самостоятельной работы студента	Электронный каталог ЮУрГУ	Английский язык: метод. указания по самостоят. работе студентов (бакалавры) / Е. Г. Шрайбер ; Юж.-Урал. гос. ун-т, Каф. Иностр. яз.; ЮУрГУ Челябинск. – Челябинск: ЮУрГУ, 2017 https://lib.susu.ru/ftd?base=SUSU_METHOD&key=000555932?base=SUSU_METHOD
4	Методические пособия для преподавателя	Электронный каталог ЮУрГУ	Английский язык: метод. указания по технологии работы над науч. проектом / И. А. Колегова; Юж.-Урал. гос. ун-т, Каф. Иностр. яз.; ЮУрГУ; Челябинск. – Челябинск: ЮУрГУ, 2016 https://lib.susu.ru/ftd?base=SUSU_METHOD&key=000556946?base=SUSU_METHOD

Перечень используемого программного обеспечения:

1. Microsoft-Windows(бессрочно)
2. Microsoft-Office(бессрочно)
3. ФГАОУ ВО "ЮУрГУ (НИУ)"-Портал "Электронный ЮУрГУ" (<https://edu.susu.ru>)(бессрочно)

Перечень используемых профессиональных баз данных и информационных справочных систем:

1. -База данных ВИНТИ РАН(бессрочно)

8. Материально-техническое обеспечение дисциплины

Вид занятий	№ ауд.	Основное оборудование, стенды, макеты, компьютерная техника, предустановленное программное обеспечение, используемое для различных видов занятий
Практические занятия и семинары	409 (1)	ноутбук, колонки
Практические занятия и семинары	331 (3)	ноутбук, колонки
Зачет, диф.зачет	576а (2)	Кабинет дистанционного обучения: телевизор, компьютер, DVD, CD магнитофоны, мультимедийный проектор, проекционный экран, Интернет, доступ в мультимедийный каталог
Практические занятия и семинары	459 (1)	ноутбук, колонки, проектор, экран
Практические занятия и семинары	409 (1)	ноутбук, колонки
Самостоятельная работа студента	457 (2)	ПО Microsoft-Windows(бессрочно), Microsoft-Office(бессрочно)
Контроль самостоятельной работы	457 (2)	Проектный экран, DVD, CD магнитофоны, компьютеры, Интернет, доступ в мультимедийный каталог, ТВ, мультимедийный проектор
Практические занятия и семинары	333 (3)	ноутбук, колонки
Практические занятия и семинары	459а (1)	ноутбук, колонки