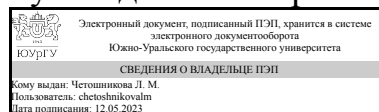


УТВЕРЖДАЮ:  
Руководитель направления



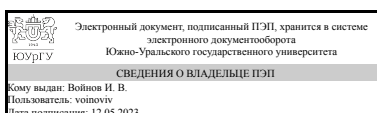
Л. М. Четошникова

## РАБОЧАЯ ПРОГРАММА

дисциплины 1.Ф.09 Электрические и электронные аппараты  
для направления 13.03.02 Электроэнергетика и электротехника  
уровень Бакалавриат  
форма обучения заочная  
кафедра-разработчик Автоматика

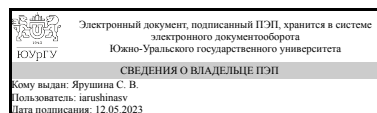
Рабочая программа составлена в соответствии с ФГОС ВО по направлению подготовки 13.03.02 Электроэнергетика и электротехника, утверждённым приказом Минобрнауки от 28.02.2018 № 144

Зав.кафедрой разработчика,  
д.техн.н., проф.



И. В. Войнов

Разработчик программы,  
старший преподаватель



С. В. Ярушина

## 1. Цели и задачи дисциплины

Цели: Приобретение знаний, умений и навыков, необходимых выпускнику для осуществления практической деятельности, связанной с применением, выбором и эксплуатацией современной электрической низковольтной и высоковольтной аппаратуры, основанной на принципах электромеханики и силовой электроники.

Задачи: Формирование теоретических знаний о назначении и устройстве основных низковольтных и высоковольтных электрических и электронных аппаратов, знаний о физических процессах и явлениях, сопровождающих работу электрических аппаратов, практических умений и навыков по применению современного электротехнического оборудования, которое используется для включения и отключения электрических цепей, контроля, измерения, защиты, управления и регулирования установок, предназначенных для передачи, преобразования, распределения и потребления электроэнергии

## Краткое содержание дисциплины

Физические явления в электрических аппаратах. Электромагниты. Электрические аппараты низкого напряжения. Электрические аппараты высокого напряжения. Электронные и гибридные аппараты.

## 2. Компетенции обучающегося, формируемые в результате освоения дисциплины

Планируемые результаты освоения ОП ВО (компетенции)	Планируемые результаты обучения по дисциплине
ПК-10 Готов определять параметры оборудования объектов профессиональной деятельности	Знает: элементную базу электрооборудования и установок, их функциональное назначение и устройство применительно к объектам электроэнергетики и электротехники; основные схмотехнические решения электрических и электронных аппаратов, как средств управления режимами работы, защиты и регулирования параметров электротехнических и электроэнергетических систем; переходные и установившиеся процессы в электрических аппаратах при коммутации электрических цепей. Умеет: применять инженерные методы выбора электрических и электронных аппаратов
ПК-12 Способен рассчитывать режимы работы объектов профессиональной деятельности	Знает: Основные характеристики аппаратов, которые применяются в современной электроэнергетике, основные режимы, схемы подключения и особенности применения. Умеет: применять методы анализа и расчёта процессов и режимов работы электронных и электрических аппаратов Имеет практический опыт: методами расчёта контактных и бесконтактных аппаратов.

## 3. Место дисциплины в структуре ОП ВО

Перечень предшествующих дисциплин,	Перечень последующих дисциплин,
------------------------------------	---------------------------------

видов работ учебного плана	видов работ
1.Ф.08 Тепловые процессы в электроэнергетике и электротехнике, 1.Ф.03 Физические основы электроники, 1.Ф.06 Теория автоматического управления, 1.Ф.05 Электрические машины	Не предусмотрены

Требования к «входным» знаниям, умениям, навыкам студента, необходимым при освоении данной дисциплины и приобретенным в результате освоения предшествующих дисциплин:

Дисциплина	Требования
1.Ф.05 Электрические машины	<p>Знает: основные типы электромеханических преобразователей электроэнергии, виды электрических машин и их основные характеристики; эксплуатационные требования к различным видам электрических машин; инструментарий для измерения и контроля основных параметров технологического процесса; показатели качества технологического процесса и методы их определения. Умеет: решать вопросы проектирования электрических машин различной мощности, различных видов и различного назначения, контролировать правильность получаемых данных и выводов; применять и производить выбор электроэнергетического и электротехнического оборудования: электрических машин; интерпретировать экспериментальные данные и сопоставлять их с теоретическими положениями. Имеет практический опыт: практического применения стандартных методик расчёта выходных параметров электрических машин различного типа исполнения, использования современных технических средств в профессиональной области; опытом работы с приборами и установками для экспериментальных исследований; опытом экспериментальных исследований режимов работы технических устройств и объектов электроэнергетики и электротехники.</p>
1.Ф.08 Тепловые процессы в электроэнергетике и электротехнике	<p>Знает: основные системы преобразования энергии в системах теплоэнергетики; принципы работы и устройство основного оборудования тепловых гидравлических и атомных электростанций; термодинамические основы циклов теплоэнергетических установок и законы передачи теплоты в них. , основные законы тепловых процессов, физические основы теплообмена и регулирования Умеет: проводить теплодинамический анализ циклов тепловых двигателей, рассчитывать температурные поля для элементов их конструкций, а также теплоты сгорания топлив; разбираться в принципиальных</p>

	тепловых схемах тепловых установок. , решать задачи генерации, трансформации и потерь теплоты на промышленных предприятиях Имеет практический опыт: термодинамического анализа рабочих процессов в теплотехнических установках, определения параметров их работы; основами расчета процессов теплообмена в твердых, жидких и газообразных веществах; знаниями по ресурсосберегающим технологиям в теплоэнергетике, использования диаграмм, номограмм, справочных данных для решения задач по ведению режимов работы тепломеханического оборудования промышленных предприятий
1.Ф.03 Физические основы электроники	Знает: основные элементы электронной техники, принцип работы. основные характеристики и применение, основные параметры электронных устройств в системах автоматики Умеет: проводить расчет электронных схем автоматики, осуществлять выбор электронных блоков исходя их их функционального назначения Имеет практический опыт: моделирования, исследования и анализа работы элементов и блоков автоматики, в том числе с применением компьютерных технологий.
1.Ф.06 Теория автоматического управления	Знает: методы расчета СУ по линейным и нелинейным непрерывным моделям предетерминированных воздействиях. Основные виды измерительных преобразователей и приборов Умеет: применять методы анализа и синтеза при создании и исследовании систем управления. произвести выбор измерительных приборов в соответствии с техническими условиями Имеет практический опыт: анализа и синтеза систем и средств автоматизации и управления, обработки измерительной информации

#### 4. Объём и виды учебной работы

Общая трудоемкость дисциплины составляет 3 з.е., 108 ч., 20,5 ч. контактной работы

Вид учебной работы	Всего часов	Распределение по семестрам в часах
		Номер семестра
		7
Общая трудоёмкость дисциплины	108	108
<i>Аудиторные занятия:</i>	12	12
Лекции (Л)	8	8
Практические занятия, семинары и (или) другие виды аудиторных занятий (ПЗ)	4	4
Лабораторные работы (ЛР)	0	0

Самостоятельная работа (СРС)	87,5	87,5
Подготовка к контрольной работе №2	22	22
Подготовка к контрольной работе №1	28	28
Подготовка к экзамену	37,5	37,5
Консультации и промежуточная аттестация	8,5	8,5
Вид контроля (зачет, диф.зачет, экзамен)	-	экзамен

## 5. Содержание дисциплины

№ раздела	Наименование разделов дисциплины	Объем аудиторных занятий по видам в часах			
		Всего	Л	ПЗ	ЛР
1	Магнитные цепи электромагнитов. Сила тяги электромагнитов	4	2	2	0
2	Электронные аппараты низкого напряжения	4	2	2	0
3	Электронные аппараты высокого напряжения	2	2	0	0
4	Гибридные электрические аппараты	2	2	0	0

### 5.1. Лекции

№ лекции	№ раздела	Наименование или краткое содержание лекционного занятия	Кол-во часов
1	1	Конструкции и характеристики электромагнитов	2
2	2	Электронные аппараты низкого напряжения	2
3	3	Электронные аппараты высокого напряжения	2
4	4	Гибридные электрические аппараты	2

### 5.2. Практические занятия, семинары

№ занятия	№ раздела	Наименование или краткое содержание практического занятия, семинара	Кол-во часов
1	1	Сила тяги электромагнитов	2
2	2	Электронные аппараты низкого напряжения	2

### 5.3. Лабораторные работы

Не предусмотрены

### 5.4. Самостоятельная работа студента

Выполнение СРС			
Подвид СРС	Список литературы (с указанием разделов, глав, страниц) / ссылка на ресурс	Семестр	Кол-во часов
Подготовка к контрольной работе №2	Ополева, Г. Н. Схемы и подстанции электроснабжения. Справочник : учебное пособие / Г. Н. Ополева. - М. : Форум : Инфра-м, 2008. - 480 с.	7	22
Подготовка к контрольной работе №1	Смоленцев, Н. И. Электрические машины и аппараты : конспект лекций / Н. И. Смоленцев. - Челябинск : Изд-во ЮУрГУ,	7	28

	2013. - 113 с.		
Подготовка к экзамену	ПУЭ, изд. 7-е: общие правила; передача электроэнергии; распределительные устройства и подстанции;	7	37,5

## 6. Фонд оценочных средств для проведения текущего контроля успеваемости, промежуточной аттестации

Контроль качества освоения образовательной программы осуществляется в соответствии с Положением о балльно-рейтинговой системе оценивания результатов учебной деятельности обучающихся.

### 6.1. Контрольные мероприятия (КМ)

№ КМ	Се-мestr	Вид контроля	Название контрольного мероприятия	Вес	Макс. балл	Порядок начисления баллов	Учи-тыва-ется в ПА
1	7	Текущий контроль	контрольная работа №1	1	5	Студент получает билет, содержащий 5 вопросов. Время на подготовку 45 мин. Число баллов соответствует числу верных ответов	экзамен
2	7	Текущий контроль	контрольная работа №2	1	5	Студент получает билет, содержащий 5 вопросов. Время на подготовку 45 мин Число баллов соответствует числу верных ответов	экзамен
3	7	Проме-жуточная аттестация	экзамен	-	5	Студент получает билет, содержащий 5 вопросов. Время на подготовку 60 мин Число баллов соответствует числу верных ответов	экзамен

### 6.2. Процедура проведения, критерии оценивания

Вид промежуточной аттестации	Процедура проведения	Критерии оценивания
экзамен	Студент получает билет, содержащий 5 вопросов. Время на подготовку 60 мин. Ответ представляется в письменной форме. Уточняющие вопросы устно.	В соответствии с пп. 2.5, 2.6 Положения

### 6.3. Паспорт фонда оценочных средств

Компетенции	Результаты обучения	№ КМ		
		1	2	3
ПК-10	Знает: элементную базу электрооборудования и установок, их функциональное назначение и устройство применительно к объектам электроэнергетики и электротехники; основные схемотехнические решения электрических и электронных аппаратов, как средств управления режимами работы, защиты и регулирования параметров электротехнических и электроэнергетических систем; переходные и установившиеся процессы в электрических аппаратах при			

	коммутации электрических цепей.			
ПК-10	Умеет: применять инженерные методы выбора электрических и электронных аппаратов	+		
ПК-12	Знает: Основные характеристики аппаратов, которые применяются в современной электроэнергетике, основные режимы, схемы подключения и особенности применения.		++	
ПК-12	Умеет: применять методы анализа и расчёта процессов и режимов работы электронных и электрических аппаратов		++	
ПК-12	Имеет практический опыт: методами расчёта контактных и бесконтактных аппаратов.		+	

Типовые контрольные задания по каждому мероприятию находятся в приложениях.

## 7. Учебно-методическое и информационное обеспечение дисциплины

### Печатная учебно-методическая документация

#### а) основная литература:

1. Рожкова, Л. Д. Электрооборудование электрических станций и подстанций [Текст] : учебник / Л. Д. Рожкова, Л. К. Карнеева, Т. В. Чиркова. - 11-е изд., стер. - М. : Академия, 2014

#### б) дополнительная литература:

1. Ополева, Г. Н. Схемы и подстанции электроснабжения. Справочник : учебное пособие / Г. Н. Ополева. - М. : Форум : Инфра-м, 2008. - 480 с. - (ВЫСШЕЕ ОБРАЗОВАНИЕ).
2. Киреева, Э. А. Релейная защита и автоматика электроэнергетических систем [Текст] : учебник / Э. А. Киреева, С. А. Цырук. - 5-е изд., стер. - М. : Академия, 2016

#### в) отечественные и зарубежные журналы по дисциплине, имеющиеся в библиотеке:

Не предусмотрены

#### г) методические указания для студентов по освоению дисциплины:

1. Электрические и электронные аппараты : учебное пособие / А. И. Гардин, А. Б. Лоскутов, А. А. Петров, С. Н. Юртаев. — Нижний Новгород : НГТУ им. Р. Е. Алексеева, 2014. — 303 с. — Текст : электронный // Лань : электронно-библиотечная система. — URL: <https://e.lanbook.com/book/151390> (дата обращения: 02.12.2021). — Режим доступа: для авториз. пользователей.

#### из них: учебно-методическое обеспечение самостоятельной работы студента:

1. Электрические и электронные аппараты : учебное пособие / А. И. Гардин, А. Б. Лоскутов, А. А. Петров, С. Н. Юртаев. — Нижний Новгород : НГТУ им. Р. Е. Алексеева, 2014. — 303 с. — Текст : электронный // Лань : электронно-библиотечная система. — URL: <https://e.lanbook.com/book/151390> (дата обращения: 02.12.2021). — Режим доступа: для авториз. пользователей.

### Электронная учебно-методическая документация

№	Вид литературы	Наименование ресурса в	Библиографическое описание
---	----------------	------------------------	----------------------------

		электронной форме	
1	Дополнительная литература	Электронно- библиотечная система издательства Лань	Электрические и электронные аппараты. Электронные коммутирующие устройства : практикум / В. П. , В. В. Ивашин, Е. С. Глибин, М. В. Позднов. — Тольятти : ТГУ, 2018. — 56 с. — ISBN 978-5-8259-1279-0. — Текст : электронный // Лань : электронно-библиотечная система. — URL: <a href="https://e.lanbook.com/book/140173">https://e.lanbook.com/book/140173</a> (дата обращения: 02.12.2021). — Режим доступа: для авториз. пользователей.

Перечень используемого программного обеспечения:

Нет

Перечень используемых профессиональных баз данных и информационных справочных систем:

Нет

## 8. Материально-техническое обеспечение дисциплины

Вид занятий	№ ауд.	Основное оборудование, стенды, макеты, компьютерная техника, предустановленное программное обеспечение, используемое для различных видов занятий
Лекции	306 (5)	Мультимедийная доска.
Практические занятия и семинары	308 (5)	Меловая доска, парты