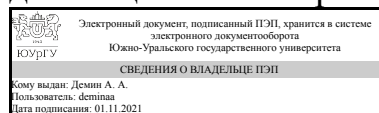


ЮЖНО-УРАЛЬСКИЙ ГОСУДАРСТВЕННЫЙ УНИВЕРСИТЕТ

УТВЕРЖДАЮ:
Директор института
Институт открытого и
дистанционного образования



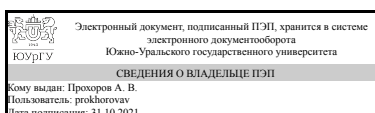
А. А. Демин

РАБОЧАЯ ПРОГРАММА

дисциплины 1.О.10.02 Математический анализ
для направления 15.03.05 Конструкторско-технологическое обеспечение машиностроительных производств
уровень Бакалавриат
форма обучения очная
кафедра-разработчик Современные образовательные технологии

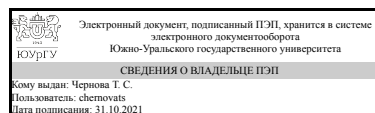
Рабочая программа составлена в соответствии с ФГОС ВО по направлению подготовки 15.03.05 Конструкторско-технологическое обеспечение машиностроительных производств, утверждённым приказом Минобрнауки от 17.08.2020 № 1044

Зав.кафедрой разработчика,
к.техн.н., доц.



А. В. Прохоров

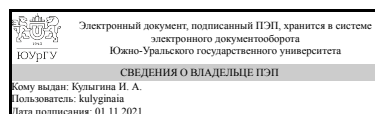
Разработчик программы,
старший преподаватель (-)



Т. С. Чернова

СОГЛАСОВАНО

Руководитель направления
к.техн.н., доц.



И. А. Кулыгина

1. Цели и задачи дисциплины

Цель курса: повышение исходного уровня владения математикой, достигнутого на предыдущей ступени образования, и овладение студентами необходимым и достаточным уровнем компетенции для решения математических задач в различных областях профессиональной и научной деятельности, а также для дальнейшего самообразования. Задачи курса: развитие когнитивных (познавательных) умений наблюдать, сопоставлять и противопоставлять факты и явления, сравнивать новое с ранее известным, мыслить логически и нелогически, использовать индукцию и дедукцию, строить модели, проводить мысленный эксперимент, систематизировать, классифицировать, структурировать, интерполировать и экстраполировать; повышение уровня учебной автономии, способности к самообразованию, формирование умений самостоятельной работы по овладению математикой; развитие методологических умений выявлять причину и следствие, учитывать количественную и качественную сторону явления, выявлять и разрешать противоречия, переходить от всестороннего рассмотрения к конкретному, видеть частное в общем, рассматривать явление с учетом условий его существования; развитие общих умений накапливать и систематизировать знания, выражать свои мысли словами, осуществлять самоконтроль, организовывать собственную мыслительную деятельность, выражать оценочные суждения, искать и исправлять свои ошибки, планировать самостоятельную работу, доводить начатое дело до конца, делать выводы, организовывать свои действия в соответствии с заранее намеченным планом; повышение уровня учебной автономии, способности к самообразованию, формирование умений самостоятельной работы по овладению математикой; развитие информационной культуры, культуры мышления; расширение кругозора, повышение уровня их общей образованности, культуры логического мышления; развитие профессионального профильного владения математикой, позволяющее бакалавру успешно работать в избранной сфере деятельности, а именно: развитие умений формулировать и решать математические задачи, получать и исследовать математические модели, обрабатывать и анализировать экспериментальные данные; сообщать, запрашивать, отбирать информацию в различных источниках; формирование умений понимать математический язык, логично и последовательно высказываться в соответствии с конкретной задачей; углубление знаний о системе доказательств в математике и использование правил оперирования математическим языком; формирование умений применения компьютерных технологий при исследовании математических моделей технических задач

Краткое содержание дисциплины

Курс состоит из 6 модулей, что позволяет изучить математику на базовом уровне: введение в анализ, дифференциал функции, производная функции, исследование функций и построение графиков, интегрирование функций, функции многих переменных.

2. Компетенции обучающегося, формируемые в результате освоения дисциплины

Планируемые результаты освоения ОП ВО (компетенции)	Планируемые результаты обучения по дисциплине
--	--

<p>УК-1 Способен осуществлять поиск, критический анализ и синтез информации, применять системный подход для решения поставленных задач</p>	<p>Знает: - Основные математические положения, законы, основные формулы и методы решения задач разделов дисциплин математического анализа.</p> <p>Умеет: - Самостоятельно работать с учебной, справочной и учебно-методической литературой; доказывать теоремы, вычислять определенные интегралы по фигуре; характеризовать векторные поля; находить циркуляцию и поток векторного поля; - Применять интегралы к решению простых прикладных задач; - Составлять модели реальных процессов и проводить их анализ.</p> <p>Имеет практический опыт: - Работы с учебной и учебно-методической литературой; употребления математической символики для выражения количественных и качественных отношений объектов; символьных преобразований математических выражений.</p>
--	--

3. Место дисциплины в структуре ОП ВО

Перечень предшествующих дисциплин, видов работ учебного плана	Перечень последующих дисциплин, видов работ
Нет	1.О.10.03 Специальные главы математики

Требования к «входным» знаниям, умениям, навыкам студента, необходимым при освоении данной дисциплины и приобретенным в результате освоения предшествующих дисциплин:

Нет

4. Объём и виды учебной работы

Общая трудоемкость дисциплины составляет 10 з.е., 360 ч., 182,75 ч. контактной работы

Вид учебной работы	Всего часов	Распределение по семестрам в часах	
		Номер семестра	
		1	2
Общая трудоёмкость дисциплины	360	144	216
<i>Аудиторные занятия:</i>	160	64	96
Лекции (Л)	80	32	48
Практические занятия, семинары и (или) другие виды аудиторных занятий (ПЗ)	80	32	48
Лабораторные работы (ЛР)	0	0	0
<i>Самостоятельная работа (СРС)</i>	177,25	71,75	105,5
с применением дистанционных образовательных технологий	0		
Подготовка к практическим занятиям	40	20	20

Подготовка к экзамену	10,5	0	10.5
Работа в портале "Электронный ЮУрГУ"	115	40	75
Подготовка к зачету	11,75	11.75	0
Консультации и промежуточная аттестация	22,75	8,25	14,5
Вид контроля (зачет, диф.зачет, экзамен)	-	зачет	экзамен

5. Содержание дисциплины

№ раздела	Наименование разделов дисциплины	Объем аудиторных занятий по видам в часах			
		Всего	Л	ПЗ	ЛР
1	Введение в анализ	18	8	10	0
2	Производная и дифференциал функции	26	14	12	0
3	Исследование функций и построение графиков	20	10	10	0
4	Интегрирование функций	38	20	18	0
5	Применение определенного интеграла к вычислению различных величин	36	18	18	0
6	Функции многих переменных	22	10	12	0

5.1. Лекции

№ лекции	№ раздела	Наименование или краткое содержание лекционного занятия	Кол-во часов
1	1	Переменные величины и функции. Область определения функции. Построение графика функции. Теорема о бесконечно малых и о пределах.	4
2	1	Предел переменной. Бесконечно малые и бесконечно большие величины. Предел функции. Вычисление пределов (случаи нахождения предела функции: $0/0$, $(\infty-\infty)$ и т.д.). Непрерывность и точки разрыва функции.	4
3	2	Производная функции и ее геометрическое значение. Непосредственное нахождение производной. Производные простейших алгебраических и тригонометрических функций.	5
4	2	Производные сложной функции, производные тригонометрических обратных тригонометрических функций. Производные показательных и логарифмических функций.	5
5	2	Смешанные задачи на дифференцирование. Касательная и нормаль к плоской кривой. Угол между двумя кривыми. Производные высших порядков и неявной функции.	4
6	3	Возрастание и убывание функции. Экстремум функции. Наибольшее и наименьшее значение функции. Направление выпуклости кривой, точки перегиба функции.	5
7	3	Направление выпуклости кривой, точки перегиба функции. Точки перегиба. Асимптоты функции. Общая схема исследования функции и построения ее графиков.	5
8	4	Первообразная функции и ее неопределенный интеграл. Основные формулы интегрирования. Интегрирование посредством замены переменной, разложение подынтегральной функции на слагаемые.	6
9	4	Интегралы от функции, содержащих квадратный трехчлен. Интегрирование по частям. Интегрирование тригонометрических функций. Интегрирование рациональных и иррациональных функций.	6
10	4	Определенный интеграл, его свойства, связь с неопределенным интегралом. Замена переменной в определенном интеграле. Схема применения	6

		определенного интеграла к вычислению различных величин.	
11	4	Смешанные задачи интегрирования. Интегрирование неалгебраических функций.	2
12	5	Площадь плоской фигуры. Объем тела вращения.	6
13	5	Длина дуги плоской кривой. Площадь поверхности вращения.	6
14	5	Частные производные. Полный дифференциал, его связь с частными производными. Геометрический смысл полного дифференциала.	6
15	6	Частные производные. Полный дифференциал, его связь с частными производными. Геометрический смысл полного дифференциала.	5
16	6	Частные производные и полные дифференциалы высших порядков. Необходимое условие экстремума. Условный экстремум. Метод множителей Лагранжа.	5

5.2. Практические занятия, семинары

№ занятия	№ раздела	Наименование или краткое содержание практического занятия, семинара	Кол-во часов
1	1	Переменные величины и функции. Область определения функции.	2
2	1	Построение графика функции: построение по точкам; путем сдвига и деформации известного графика другой функцией	2
3	1	Теорема о бесконечно малых и о пределах: вычисление пределов; непрерывность и точки разрыва функции	2
4	1	Предел переменной. Бесконечно малые и бесконечно большие величины. Предел функции.	2
5	1	Вычисление пределов (случаи нахождения предела функции: $0/0$, $(\infty-\infty)$ и т.д.). Непрерывность и точки разрыва функции.	2
6	2	Производная функции и ее геометрическое значение. Непосредственное нахождение производной. Производные простейших алгебраических и тригонометрических функций.	3
7	2	Производные сложной функции, производные тригонометрических обратных тригонометрических функций	3
8	2	Производные показательных и логарифмических функций.	2
9	2	Смешанные задачи на дифференцирование. Касательная и нормаль к плоской кривой. Угол между двумя кривыми.	2
10	2	Производные высших порядков и неявной функции. Касательная и нормаль к плоской кривой.	2
11	3	Теорема Тейлора. Правило Лопиталю и применение его к нахождению предела функции.	2
12	3	Возрастание и убывание функции. Экстремум функции. Наибольшее и наименьшее значение функции. Направление выпуклости кривой, точки перегиба функции.	2
13	3	Точки перегиба. Асимптоты функции. Общая схема исследования функции и построения ее графиков.	2
14	3	Направление выпуклости кривой, точки перегиба функции. Точки перегиба. Асимптоты функции. Общая схема исследования функции и построения ее графиков.	2
15	3	Приближенное решение уравнений. Область определения. Предел функции. Непрерывность.	2
16	4	Первообразная функции и ее неопределенный интеграл. Основные формулы интегрирования.	2
17	4	Интегрирование посредством замены переменной, разложение	2

		подынтегральной функции на слагаемые. Интегралы от функции, содержащих квадратный трехчлен.	
18	4	Интегрирование по частям	3
19	4	Интегрирование тригонометрических функций. Интегрирование рациональных и иррациональных функций.	3
20	4	Смешанные задачи интегрирования. Интегрирование неалгебраических функций	2
21	4	Определенный интеграл, его свойства, связь с неопределенным интегралом. Замена переменной в определенном интеграле. Схема применения определенного интеграла к вычислению различных величин.	3
22	4	Замена переменной в определенном интеграле. Схема применения определенного интеграла к вычислению различных величин.	3
23	5	Площадь плоской фигуры.	3
24	5	Объем тела вращения.	4
25	5	Длина дуги плоской кривой.	3
26	5	Площадь поверхности вращения	4
28	5	Частные производные. Полный дифференциал, его связь с частными производными. Геометрический смысл полного дифференциала.	4
29	6	Функция многих переменных. Область определения. Предел функции многих переменных. Непрерывность.	3
30	6	Частные производные. Полный дифференциал, его связь с частными производными. Геометрический смысл полного дифференциала.	3
31	6	Частные производные и полные дифференциалы высших порядков.	3
32	6	Необходимое условие экстремума. Условный экстремум. Метод множителей Лагранжа	3

5.3. Лабораторные работы

Не предусмотрены

5.4. Самостоятельная работа студента

Выполнение СРС			
Подвид СРС	Список литературы (с указанием разделов, глав, страниц) / ссылка на ресурс	Семестр	Кол-во часов
Подготовка к практическим занятиям	Берман, Г. Н. Сборник задач по курсу математического анализа : учебное пособие / Г. Н. Берман. — 9-е изд., стер. — Санкт-Петербург : Лань, 2020. — 492 с. — ISBN 978-5-8114-4862-3. — Текст : электронный // Лань : электронно-библиотечная система. — URL: https://e.lanbook.com/book/126705 (дата обращения: 30.10.2021). — Режим доступа: для авториз. пользователей.	1	20
Подготовка к практическим занятиям	Берман, Г. Н. Сборник задач по курсу математического анализа : учебное пособие / Г. Н. Берман. — 9-е изд., стер. — Санкт-Петербург : Лань, 2020. — 492 с. — ISBN 978-5-8114-4862-3. — Текст : электронный // Лань : электронно-библиотечная система. — URL:	2	20

	https://e.lanbook.com/book/126705 (дата обращения: 30.10.2021). — Режим доступа: для авториз. пользователей.		
Подготовка к экзамену	Шипачев, В. С. Начала высшей математики : учебное пособие / В. С. Шипачев. — 5-е изд., стер. — Санкт-Петербург : Лань, 2013. — 384 с. — ISBN 978-5-8114-1476-5. — Текст : электронный // Лань : электронно-библиотечная система. — URL: https://e.lanbook.com/book/5713 (дата обращения: 30.10.2021). — Режим доступа: для авториз. пользователей.	2	10,5
Работа в портале "Электронный ЮУрГУ"	http://edu.susu.ru Шипачев, В. С. Начала высшей математики : учебное пособие / В. С. Шипачев. — 5-е изд., стер. — Санкт-Петербург : Лань, 2013. — 384 с. — ISBN 978-5-8114-1476-5. — Текст : электронный // Лань : электронно-библиотечная система. — URL: https://e.lanbook.com/book/5713 (дата обращения: 30.10.2021). — Режим доступа: для авториз. пользователей.	2	75
Работа в портале "Электронный ЮУрГУ"	http://edu.susu.ru Шипачев, В. С. Начала высшей математики : учебное пособие / В. С. Шипачев. — 5-е изд., стер. — Санкт-Петербург : Лань, 2013. — 384 с. — ISBN 978-5-8114-1476-5. — Текст : электронный // Лань : электронно-библиотечная система. — URL: https://e.lanbook.com/book/5713 (дата обращения: 30.10.2021). — Режим доступа: для авториз. пользователей.	1	40
Подготовка к зачету	Карташев, А. П. Математический анализ : учебное пособие / А. П. Карташев, Б. Л. Рождественский. — 2-е изд. — Санкт-Петербург : Лань, 2007. — 448 с. — ISBN 978-5-8114-0700-2. — Текст : электронный // Лань : электронно-библиотечная система. — URL: https://e.lanbook.com/book/178 (дата обращения: 22.10.2021). — Режим доступа: для авториз. пользователей.	1	11,75

6. Текущий контроль успеваемости, промежуточная аттестация

Контроль качества освоения образовательной программы осуществляется в соответствии с Положением о балльно-рейтинговой системе оценивания результатов учебной деятельности обучающихся.

6.1. Контрольные мероприятия (КМ)

№ КМ	Се-мestr	Вид контроля	Название контрольного	Вес	Макс. балл	Порядок начисления баллов	Учи-тыва-
------	----------	--------------	-----------------------	-----	------------	---------------------------	-----------

			мероприятия				ется в ПА
1	1	Текущий контроль	Тест 1	0,02	5	Выполнение тестового задания осуществляется на портале «Электронный ЮУрГУ» (https://edu.susu.ru). На ответы отводятся 10 мин. Правильный ответ на вопрос соответствует 1 баллу. Неправильный ответ на вопрос соответствует 0 баллов. Максимальное количество баллов – 5. Студенту предоставляются 2 попытки для прохождения теста (метод оценивания - высшая оценка). В случае, если студент набирает менее 60%, по его просьбе преподаватель предоставляет дополнительные попытки.	зачет
2	1	Текущий контроль	Тест 2	0,02	5	Выполнение тестового задания осуществляется на портале «Электронный ЮУрГУ» (https://edu.susu.ru). На ответы отводятся 10 мин. Правильный ответ на вопрос соответствует 1 баллу. Неправильный ответ на вопрос соответствует 0 баллов. Максимальное количество баллов – 5. Студенту предоставляются 2 попытки для прохождения теста (метод оценивания - высшая оценка). В случае, если студент набирает менее 60%, по его просьбе преподаватель предоставляет дополнительные попытки.	зачет
3	1	Текущий контроль	Тест 3	0,02	5	Выполнение тестового задания осуществляется на портале «Электронный ЮУрГУ» (https://edu.susu.ru). На ответы отводятся 10 мин. Правильный ответ на вопрос соответствует 1 баллу. Неправильный ответ на вопрос соответствует 0 баллов. Максимальное количество баллов – 5. Студенту предоставляются 2 попытки для прохождения теста (метод оценивания - высшая оценка). В случае, если студент набирает менее 60%, по его просьбе преподаватель предоставляет дополнительные попытки.	зачет
4	1	Текущий контроль	Тест 4	0,02	5	Выполнение тестового задания осуществляется на портале «Электронный ЮУрГУ» (https://edu.susu.ru). На ответы отводятся 10 мин. Правильный ответ на вопрос соответствует 1 баллу. Неправильный ответ на вопрос соответствует 0 баллов. Максимальное количество баллов – 5. Студенту предоставляются 2 попытки для прохождения теста (метод оценивания - высшая оценка). В случае, если студент набирает менее 60%, по его	зачет

						просьбе преподаватель предоставляет дополнительные попытки.	
5	1	Текущий контроль	Тест 5	0,02	5	Выполнение тестового задания осуществляется на портале «Электронный ЮУрГУ» (https://edu.susu.ru). На ответы отводятся 10 мин. Правильный ответ на вопрос соответствует 1 баллу. Неправильный ответ на вопрос соответствует 0 баллов. Максимальное количество баллов – 5. Студенту предоставляются 2 попытки для прохождения теста (метод оценивания - высшая оценка). В случае, если студент набирает менее 60%, по его просьбе преподаватель предоставляет дополнительные попытки.	зачет
6	1	Текущий контроль	Тест 6	0,02	5	Выполнение тестового задания осуществляется на портале «Электронный ЮУрГУ» (https://edu.susu.ru). На ответы отводятся 10 мин. Правильный ответ на вопрос соответствует 1 баллу. Неправильный ответ на вопрос соответствует 0 баллов. Максимальное количество баллов – 5. Студенту предоставляются 2 попытки для прохождения теста (метод оценивания - высшая оценка). В случае, если студент набирает менее 60%, по его просьбе преподаватель предоставляет дополнительные попытки.	зачет
7	1	Текущий контроль	Тест 7	0,02	5	Выполнение тестового задания осуществляется на портале «Электронный ЮУрГУ» (https://edu.susu.ru). На ответы отводятся 10 мин. Правильный ответ на вопрос соответствует 1 баллу. Неправильный ответ на вопрос соответствует 0 баллов. Максимальное количество баллов – 5. Студенту предоставляются 2 попытки для прохождения теста (метод оценивания - высшая оценка). В случае, если студент набирает менее 60%, по его просьбе преподаватель предоставляет дополнительные попытки.	зачет
8	1	Текущий контроль	Тест 8	0,03	5	Выполнение тестового задания осуществляется на портале «Электронный ЮУрГУ» (https://edu.susu.ru). На ответы отводятся 10 мин. Правильный ответ на вопрос соответствует 1 баллу. Неправильный ответ на вопрос соответствует 0 баллов. Максимальное количество баллов – 5. Студенту предоставляются 2 попытки для прохождения теста (метод оценивания - высшая оценка). В случае, если студент набирает менее 60%, по его	зачет

						просьбе преподаватель предоставляет дополнительные попытки.	
9	1	Текущий контроль	Тест 9	0,02	5	Выполнение тестового задания осуществляется на портале «Электронный ЮУрГУ» (https://edu.susu.ru). На ответы отводятся 10 мин. Правильный ответ на вопрос соответствует 1 баллу. Неправильный ответ на вопрос соответствует 0 баллов. Максимальное количество баллов – 5. Студенту предоставляются 2 попытки для прохождения теста (метод оценивания - высшая оценка). В случае, если студент набирает менее 60%, по его просьбе преподаватель предоставляет дополнительные попытки.	зачет
10	1	Текущий контроль	Задание 1	0,05	5	Студенты проходят процедуру идентификации на портале «Электронный ЮУрГУ», согласно списку выбирают варианты практического задания на портале «Электронный ЮУрГУ». Выполняют все задания в портале «Электронный ЮУрГУ». В указанный срок студент сдает работу на проверку преподавателю. При оценке выполненных заданий преподаватель обращает основное внимание на правильность выполнения задания. Максимальная оценка — 5 баллов. Если студент, при выполнении задания, допускает большое количество ошибок, ему будет предложено выполнить работу еще один раз.	зачет
11	1	Текущий контроль	Задание 2	0,06	5	Студенты проходят процедуру идентификации на портале «Электронный ЮУрГУ», согласно списку выбирают варианты практического задания на портале «Электронный ЮУрГУ». Выполняют все задания в портале «Электронный ЮУрГУ». В указанный срок студент сдает работу на проверку преподавателю. При оценке выполненных заданий преподаватель обращает основное внимание на правильность выполнения задания. Максимальная оценка — 5 баллов. Если студент, при выполнении задания, допускает большое количество ошибок, ему будет предложено выполнить работу еще один раз.	зачет
12	1	Текущий контроль	Задание 3	0,05	5	Студенты проходят процедуру идентификации на портале «Электронный ЮУрГУ», согласно списку выбирают варианты	зачет

						практического задания на портале «Электронный ЮУрГУ». Выполняют все задания в портале «Электронный ЮУрГУ». В указанный срок студент сдает работу на проверку преподавателю. При оценке выполненных заданий преподаватель обращает основное внимание на правильность выполнения задания. Максимальная оценка — 5 баллов. Если студент, при выполнении задания, допускает большое количество ошибок, ему будет предложено выполнить работу еще один раз.	
13	1	Текущий контроль	Задание 4	0,05	5	Студенты проходят процедуру идентификации на портале «Электронный ЮУрГУ», согласно списку выбирают варианты практического задания на портале «Электронный ЮУрГУ». Выполняют все задания в портале «Электронный ЮУрГУ». В указанный срок студент сдает работу на проверку преподавателю. При оценке выполненных заданий преподаватель обращает основное внимание на правильность выполнения задания. Максимальная оценка — 5 баллов. Если студент, при выполнении задания, допускает большое количество ошибок, ему будет предложено выполнить работу еще один раз.	зачет
14	1	Текущий контроль	Задание 5	0,05	5	Студенты проходят процедуру идентификации на портале «Электронный ЮУрГУ», согласно списку выбирают варианты практического задания на портале «Электронный ЮУрГУ». Выполняют все задания в портале «Электронный ЮУрГУ». В указанный срок студент сдает работу на проверку преподавателю. При оценке выполненных заданий преподаватель обращает основное внимание на правильность выполнения задания. Максимальная оценка — 5 баллов. Если студент, при выполнении задания, допускает большое количество ошибок, ему будет предложено выполнить работу еще один раз.	зачет
15	1	Текущий контроль	Контрольный тест	0,22	5	Выполнение тестового задания осуществляется на портале «Электронный ЮУрГУ» (https://edu.susu.ru) На ответы отводится 10 мин. Правильный ответ на вопрос соответствует 1 баллу. Неправильный	зачет

						ответ на вопрос соответствует 0 баллов. Максимальное количество баллов – 5. Студенту предоставляются 2 попытки для прохождения теста (метод оценивания - высшая оценка). В случае, если студент набирает менее 60%, по его просьбе преподаватель предоставляет дополнительные попытки.	
16	1	Текущий контроль	Контрольная работа	0,3	25	Студенты проходят процедуру идентификации на портале «Электронный ЮУрГУ», согласно списку выбирают вариант контрольной работы на портале «Электронный ЮУрГУ». В указанный срок студент сдает работу на проверку преподавателю. При оценке выполненных заданий преподаватель обращает основное внимание на правильность выполнения задания. Максимальная оценка — 25 баллов. Если студент, при выполнении задания, допускает большое количество ошибок, ему будет предложено выполнить работу еще один раз.	зачет
17	1	Промежуточная аттестация	Задание промежуточной аттестации	1	22	Промежуточная аттестация проводится на портале «Электронный ЮУрГУ» (https://edu.susu.ru). В назначенное по расписанию время студент проходит видео- и аудио-идентификацию и выполняет зачетный тест. Студенту предоставляется 1 попытка с ограничением по времени для прохождения теста. Попытки оцениваются автоматически: максимальный балл за каждый вопрос - 1. Количество вопросов - 22. Метод оценивания — высшая оценка. Максимальное кол-во баллов – 22. На ответы отводится 30 мин.	зачет
18	2	Текущий контроль	Тест 1	0,04	5	Выполнение тестового задания осуществляется на портале «Электронный ЮУрГУ» (https://edu.susu.ru). На ответы отводятся 8 мин. Правильный ответ на вопрос соответствует 1 баллу. Неправильный ответ на вопрос соответствует 0 баллов. Максимальное количество баллов – 5. Студенту предоставляются 2 попытки для прохождения теста (метод оценивания - высшая оценка). В случае, если студент набирает менее 60%, по его просьбе преподаватель предоставляет дополнительные попытки.	экзамен
19	2	Текущий контроль	Тест 2	0,04	5	Выполнение тестового задания осуществляется на портале «Электронный ЮУрГУ»	экзамен

						(https://edu.susu.ru). На ответы отводятся 8 мин. Правильный ответ на вопрос соответствует 1 баллу. Неправильный ответ на вопрос соответствует 0 баллов. Максимальное количество баллов – 5. Студенту предоставляются 2 попытки для прохождения теста (метод оценивания - высшая оценка). В случае, если студент набирает менее 60%, по его просьбе преподаватель предоставляет дополнительные попытки.	
20	2	Текущий контроль	Тест 3	1	0,04	Выполнение тестового задания осуществляется на портале «Электронный ЮУрГУ» (https://edu.susu.ru). На ответы отводятся 8 мин. Правильный ответ на вопрос соответствует 1 баллу. Неправильный ответ на вопрос соответствует 0 баллов. Максимальное количество баллов – 5. Студенту предоставляются 2 попытки для прохождения теста (метод оценивания - высшая оценка). В случае, если студент набирает менее 60%, по его просьбе преподаватель предоставляет дополнительные попытки.	экзамен
21	2	Текущий контроль	Тест 4	0,05	5	Выполнение тестового задания осуществляется на портале «Электронный ЮУрГУ» (https://edu.susu.ru). На ответы отводятся 8 мин. Правильный ответ на вопрос соответствует 1 баллу. Неправильный ответ на вопрос соответствует 0 баллов. Максимальное количество баллов – 5. Студенту предоставляются 2 попытки для прохождения теста (метод оценивания - высшая оценка). В случае, если студент набирает менее 60%, по его просьбе преподаватель предоставляет дополнительные попытки.	экзамен
22	2	Текущий контроль	Задание 1	0,06	5	Студенты проходят процедуру идентификации на портале «Электронный ЮУрГУ», согласно списку выбирают варианты практического задания на портале «Электронный ЮУрГУ». Выполняют все задания в портале «Электронный ЮУрГУ». В указанный срок студент сдает работу на проверку преподавателю. При оценке выполненных заданий преподаватель обращает основное внимание на правильность выполнения задания. Максимальная оценка — 5 баллов. Если студент, при выполнении задания, допускает большое количество ошибок, ему будет предложено выполнить работу	экзамен

						еще один раз.	
23	2	Текущий контроль	Задание 2	0,05	5	Студенты проходят процедуру идентификации на портале «Электронный ЮУрГУ», согласно списку выбирают варианты практического задания на портале «Электронный ЮУрГУ». Выполняют все задания в портале «Электронный ЮУрГУ». В указанный срок студент сдает работу на проверку преподавателю. При оценке выполненных заданий преподаватель обращает основное внимание на правильность выполнения задания. Максимальная оценка — 5 баллов. Если студент, при выполнении задания, допускает большое количество ошибок, ему будет предложено выполнить работу еще один раз.	экзамен
24	2	Текущий контроль	Задание 3	0,06	5	Студенты проходят процедуру идентификации на портале «Электронный ЮУрГУ», согласно списку выбирают варианты практического задания на портале «Электронный ЮУрГУ». Выполняют все задания в портале «Электронный ЮУрГУ». В указанный срок студент сдает работу на проверку преподавателю. При оценке выполненных заданий преподаватель обращает основное внимание на правильность выполнения задания. Максимальная оценка — 5 баллов. Если студент, при выполнении задания, допускает большое количество ошибок, ему будет предложено выполнить работу еще один раз.	экзамен
25	2	Текущий контроль	Задание 4	0,05	5	Студенты проходят процедуру идентификации на портале «Электронный ЮУрГУ», согласно списку выбирают варианты практического задания на портале «Электронный ЮУрГУ». Выполняют все задания в портале «Электронный ЮУрГУ». В указанный срок студент сдает работу на проверку преподавателю. При оценке выполненных заданий преподаватель обращает основное внимание на правильность выполнения задания. Максимальная оценка — 5 баллов. Если студент, при выполнении задания, допускает большое количество ошибок, ему будет предложено выполнить работу еще один раз.	экзамен
26	2	Текущий	Задание 5	0,05	5	Студенты проходят процедуру	экзамен

		контроль				идентификации на портале «Электронный ЮУрГУ», согласно списку выбирают варианты практического задания на портале «Электронный ЮУрГУ». Выполняют все задания в портале «Электронный ЮУрГУ». В указанный срок студент сдает работу на проверку преподавателю. При оценке выполненных заданий преподаватель обращает основное внимание на правильность выполнения задания. Максимальная оценка — 5 баллов. Если студент, при выполнении задания, допускает большое количество ошибок, ему будет предложено выполнить работу еще один раз.	
27	2	Текущий контроль	Задание 6	0,05	5	Студенты проходят процедуру идентификации на портале «Электронный ЮУрГУ», согласно списку выбирают варианты практического задания на портале «Электронный ЮУрГУ». Выполняют все задания в портале «Электронный ЮУрГУ». В указанный срок студент сдает работу на проверку преподавателю. При оценке выполненных заданий преподаватель обращает основное внимание на правильность выполнения задания. Максимальная оценка — 5 баллов. Если студент, при выполнении задания, допускает большое количество ошибок, ему будет предложено выполнить работу еще один раз.	экзамен
28	2	Текущий контроль	Задание 7	0,05	5	Студенты проходят процедуру идентификации на портале «Электронный ЮУрГУ», согласно списку выбирают варианты практического задания на портале «Электронный ЮУрГУ». Выполняют все задания в портале «Электронный ЮУрГУ». В указанный срок студент сдает работу на проверку преподавателю. При оценке выполненных заданий преподаватель обращает основное внимание на правильность выполнения задания. Максимальная оценка — 5 баллов. Если студент, при выполнении задания, допускает большое количество ошибок, ему будет предложено выполнить работу еще один раз.	экзамен
29	2	Текущий контроль	Задание 8	0,05	5	Студенты проходят процедуру идентификации на портале «Электронный ЮУрГУ», согласно	экзамен

						<p>списку выбирают варианты практического задания на портале «Электронный ЮУрГУ». Выполняют все задания в портале «Электронный ЮУрГУ». В указанный срок студент сдает работу на проверку преподавателю. При оценке выполненных заданий преподаватель обращает основное внимание на правильность выполнения задания. Максимальная оценка — 5 баллов. Если студент, при выполнении задания, допускает большое количество ошибок, ему будет предложено выполнить работу еще один раз.</p>	
30	2	Текущий контроль	Задание 9	0,05	5	<p>Студенты проходят процедуру идентификации на портале «Электронный ЮУрГУ», согласно списку выбирают варианты практического задания на портале «Электронный ЮУрГУ». Выполняют все задания в портале «Электронный ЮУрГУ». В указанный срок студент сдает работу на проверку преподавателю. При оценке выполненных заданий преподаватель обращает основное внимание на правильность выполнения задания. Максимальная оценка — 5 баллов. Если студент, при выполнении задания, допускает большое количество ошибок, ему будет предложено выполнить работу еще один раз.</p>	экзамен
31	2	Текущий контроль	Задание 10	0,05	5	<p>Студенты проходят процедуру идентификации на портале «Электронный ЮУрГУ», согласно списку выбирают варианты практического задания на портале «Электронный ЮУрГУ». Выполняют все задания в портале «Электронный ЮУрГУ». В указанный срок студент сдает работу на проверку преподавателю. При оценке выполненных заданий преподаватель обращает основное внимание на правильность выполнения задания. Максимальная оценка — 5 баллов. Если студент, при выполнении задания, допускает большое количество ошибок, ему будет предложено выполнить работу еще один раз.</p>	экзамен
32	2	Текущий контроль	Задание 11	0,06	5	<p>Студенты проходят процедуру идентификации на портале «Электронный ЮУрГУ», согласно списку выбирают варианты практического задания на портале</p>	экзамен

						«Электронный ЮУрГУ». Выполняют все задания в портале «Электронный ЮУрГУ». В указанный срок студент сдает работу на проверку преподавателю. При оценке выполненных заданий преподаватель обращает основное внимание на правильность выполнения задания. Максимальная оценка — 5 баллов. Если студент, при выполнении задания, допускает большое количество ошибок, ему будет предложено выполнить работу еще один раз.	
33	2	Текущий контроль	Контрольная работа	0,25	5	Студенты проходят процедуру идентификации на портале «Электронный ЮУрГУ», согласно списку выбирают вариант контрольной работы на портале «Электронный ЮУрГУ». В указанный срок студент сдает работу на проверку преподавателю. При оценке выполненных заданий преподаватель обращает основное внимание на правильность выполнения задания. Максимальная оценка — 5 баллов. Если студент, при выполнении задания, допускает большое количество ошибок, ему будет предложено выполнить работу еще один раз.	экзамен
34	2	Промежуточная аттестация	Задание промежуточной аттестации	1	10	Промежуточная аттестация проводится на портале «Электронный ЮУрГУ» (https://edu.susu.ru). В назначенное по расписанию время студент проходит видео- и аудио-идентификацию и выполняет зачетный тест. Студенту предоставляется 1 попытка с ограничением по времени для прохождения теста. Попытки оцениваются автоматически: максимальный балл за каждый вопрос - 1. Количество вопросов - 20. Метод оценивания — высшая оценка. На ответы отводится 30 мин.	экзамен

6.2. Процедура проведения, критерии оценивания

Вид промежуточной аттестации	Процедура проведения	Критерии оценивания
экзамен	На экзамене происходит оценивание учебной деятельности обучающихся по дисциплине на основе взвешенной суммы полученных оценок за контрольно-рейтинговые мероприятия текущего контроля и задание промежуточной аттестации.	В соответствии с пп. 2.5, 2.6 Положения
зачет	На зачете происходит оценивание учебной деятельности	В соответствии с

<p>практический опыт: - Работы с учебной и учебно-методической литературой; употребления математической символики для выражения количественных и качественных отношений объектов; символьных преобразований математических выражений.</p>	
---	--

Фонды оценочных средств по каждому контрольному мероприятию находятся в приложениях.

7. Учебно-методическое и информационное обеспечение дисциплины

Печатная учебно-методическая документация

а) основная литература:

1. Берман, Г. Н. Сборник задач по курсу математического анализа : Решение типичных и трудных задач Текст учебное пособие Г. Н. Берман. - 3-е изд., стер. - СПб. и др.: Лань, 2007. - 604 с. ил.
2. Шипачев, В. С. Высшая математика Текст учеб. для вузов В. С. Шипачев. - 8-е изд., стер. - М.: Высшая школа, 2007. - 479 с.
3. Практическое руководство к решению задач по высшей математике. Линейная алгебра. Векторная алгебра. Аналитическая геометрия. Введение в математический анализ. Производная и ее приложения [Текст] учебное пособие И. А. Соловьев и др. - СПб. и др.: Лань, 2007. - 319 с. ил.
4. Высшая математика в упражнениях и задачах [Текст] учеб. пособие для вузов П. Е. Данко и др. - 7-е изд., испр. - М.: АСТ : Мир и образование, 2016. - 815 с. ил.

б) дополнительная литература:

1. Запорожец, Г. И. Руководство к решению задач по математическому анализу Текст учебное пособие для вузов Г. И. Запорожец. - 5-е изд. - Минск: Высшая школа А, 2008. - 459, [1] с. черт.
2. Высшая математика в упражнениях и задачах [Текст] учеб. пособие для вузов П. Е. Данко и др. - 7-е изд., испр. - Москва: АСТ : Мир и образование, 2015. - 815 с. ил.

в) отечественные и зарубежные журналы по дисциплине, имеющиеся в библиотеке:

Не предусмотрены

г) методические указания для студентов по освоению дисциплины:

1. Козлова, Н.Г. Начала анализа. Ч.І: учебное пособие / Н.Г. Козлова; под ред. Ю.П. Сердега. – Челябинск: Издательский центр ЮУрГУ, 2010. – 68с
2. Козлова, Н.Г. Начала анализа. Ч.ІІ: учебное пособие / Н.Г. Козлова; под ред. Ю.П. Сердега. – Челябинск: Издательский центр ЮУрГУ, 2010. – 80с.

из них: учебно-методическое обеспечение самостоятельной работы студента:

1. Козлова, Н.Г. Начала анализа. Ч.І: учебное пособие / Н.Г. Козлова; под ред. Ю.П. Сердега. – Челябинск: Издательский центр ЮУрГУ, 2010. – 68с
2. Козлова, Н.Г. Начала анализа. Ч.ІІ: учебное пособие / Н.Г. Козлова; под ред. Ю.П. Сердега. – Челябинск: Издательский центр ЮУрГУ, 2010. – 80с.

Электронная учебно-методическая документация

№	Вид литературы	Наименование ресурса в электронной форме	Библиографическое описание
1	Дополнительная литература	Электронно-библиотечная система издательства Лань	Салимов, Р. Б. Математика для студентов строительных и технических специальностей : учебное пособие / Р. Б. Салимов. — Санкт-Петербург : Лань, 2021. — 364 с. — ISBN 978-5-8114-3059-8. — Текст : электронный // Лань : электронно-библиотечная система. — URL: https://e.lanbook.com/book/169240 (дата обращения: 22.10.2021). — Режим доступа: для авториз. пользователей.
2	Основная литература	Электронно-библиотечная система издательства Лань	Карташев, А. П. Математический анализ : учебное пособие / А. П. Карташев, Б. Л. Рождественский. — 2-е изд. — Санкт-Петербург : Лань, 2007. — 448 с. — ISBN 978-5-8114-0700-2. — Текст : электронный // Лань : электронно-библиотечная система. — URL: https://e.lanbook.com/book/178 (дата обращения: 22.10.2021). — Режим доступа: для авториз. пользователей.
3	Дополнительная литература	Электронно-библиотечная система издательства Лань	Берман, Г. Н. Сборник задач по курсу математического анализа : учебное пособие / Г. Н. Берман. — 9-е изд., стер. — Санкт-Петербург : Лань, 2020. — 492 с. — ISBN 978-5-8114-4862-3. — Текст : электронный // Лань : электронно-библиотечная система. — URL: https://e.lanbook.com/book/126705 (дата обращения: 30.10.2021). — Режим доступа: для авториз. пользователей.
4	Основная литература	Электронно-библиотечная система издательства Лань	Шипачев, В. С. Начала высшей математики : учебное пособие / В. С. Шипачев. — 5-е изд., стер. — Санкт-Петербург : Лань, 2013. — 384 с. — ISBN 978-5-8114-1476-5. — Текст : электронный // Лань : электронно-библиотечная система. — URL: https://e.lanbook.com/book/5713 (дата обращения: 30.10.2021). — Режим доступа: для авториз. пользователей.

Перечень используемого программного обеспечения:

1. Microsoft-Windows(бессрочно)
2. Microsoft-Office(бессрочно)

Перечень используемых профессиональных баз данных и информационных справочных систем:

Нет

8. Материально-техническое обеспечение дисциплины

Вид занятий	№ ауд.	Основное оборудование, стенды, макеты, компьютерная техника, предустановленное программное обеспечение, используемое для различных видов занятий
Практические занятия и семинары	108 (ПЛК)	Компьютер 15 шт.(Intel(R) Celeron(R) CPU J1800 @ 2.41 GHz, 4,00 ГБ ОЗУ с выходом в Интернет и доступом в портал «Электронный ЮУрГУ»); Компьютер 1 шт. (Intel(R) Core(TM) i7-7700 CPU @ 3.60 GHz, 8,00 ГБ ОЗУ); Интерактивная доска IQBoard PS, Проектор EPSON, наушники с микрофоном Logitech, Монитор-15 шт. Microsoft – Windows (бессрочно), Microsoft-Office (бессрочно).
Лекции	108 (ПЛК)	Компьютер 15 шт.(Intel(R) Celeron(R) CPU J1800 @ 2.41 GHz, 4,00 ГБ ОЗУ с выходом в Интернет и доступом в портал «Электронный ЮУрГУ»); Компьютер 1 шт. (Intel(R) Core(TM) i7-7700 CPU @ 3.60 GHz, 8,00 ГБ ОЗУ); Интерактивная доска IQBoard PS, Проектор EPSON, наушники с микрофоном Logitech, Монитор-15 шт. Microsoft – Windows (бессрочно), Microsoft-Office (бессрочно).