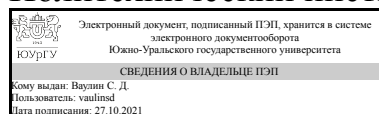


ЮЖНО-УРАЛЬСКИЙ ГОСУДАРСТВЕННЫЙ УНИВЕРСИТЕТ

УТВЕРЖДАЮ:
Директор института
Политехнический институт



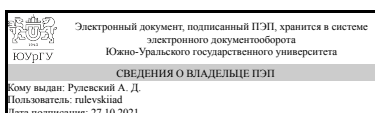
С. Д. Ваулин

РАБОЧАЯ ПРОГРАММА

дисциплины 1.Ф.П1.18.01 Основы фирменного обслуживания автомобилей
для направления 23.03.02 Наземные транспортно-технологические комплексы
уровень Бакалавриат
профиль подготовки Автомобиля
форма обучения очная
кафедра-разработчик Автомобиля и автомобильный сервис

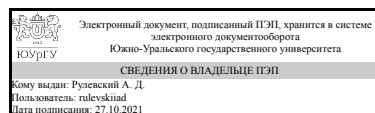
Рабочая программа составлена в соответствии с ФГОС ВО по направлению подготовки 23.03.02 Наземные транспортно-технологические комплексы, утверждённым приказом Минобрнауки от 07.08.2020 № 915

Зав.кафедрой разработчика,
к.техн.н., доц.



А. Д. Рулевский

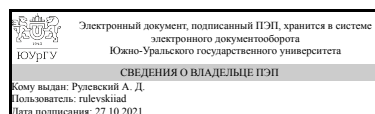
Разработчик программы,
к.техн.н., доц., заведующий
кафедрой



А. Д. Рулевский

СОГЛАСОВАНО

Руководитель образовательной
программы
к.техн.н., доц.



А. Д. Рулевский

1. Цели и задачи дисциплины

Формирование у студентов четкого представления о функционировании системы фирменного обслуживания автомобилей с целью приобретения необходимых компетенций по профилю подготовки. Задачи: - изучение принципов построения системы фирменного обслуживания автомобилей; - изучение требований к технологиям работ по проведению регламентного технического обслуживания автомобиля; - изучение расчетных методик оценки технико-экономических показателей затрат на проведение фирменного обслуживания автомобилей.

Краткое содержание дисциплины

В результате усвоения дисциплины у студентов формируется четкое представление о принципах построения и функционирования фирменной системы технического обслуживания автомобилей. Основные разделы: влияние конструктивных особенностей автомобилей на технологии регламентных работ по техническому обслуживанию; формы организации деятельности автосервисных предприятий; технологии работ по техническому обслуживанию автомобилей, требования производителей к организации и функционированию системы фирменного обслуживания автомобилей.

2. Компетенции обучающегося, формируемые в результате освоения дисциплины

Планируемые результаты освоения ОП ВО (компетенции)	Планируемые результаты обучения по дисциплине
ПК-4 Способен в составе коллектива исполнителей участвовать в организации технического обслуживания наземных транспортно-технологических машин и их технологического оборудования	Знает: принципы построения и функционирования фирменной системы технического обслуживания автомобилей; влияние конструктивных особенностей автомобилей на технологии регламентных работ по техническому обслуживанию; формы организации деятельности автосервисных предприятий; технологии работ по техническому обслуживанию автомобилей, требования производителей к организации и функционированию системы фирменного обслуживания автомобилей.

3. Место дисциплины в структуре ОП ВО

Перечень предшествующих дисциплин, видов работ учебного плана	Перечень последующих дисциплин, видов работ
Технологическое проектирование автосервисного предприятия, Структура, организация и основы менеджмента в автосервисном предприятии	Кадровая политика и основы управления персоналом в автосервисном предприятии, Производственная практика, преддипломная практика (8 семестр)

Требования к «входным» знаниям, умениям, навыкам студента, необходимым при освоении данной дисциплины и приобретенным в результате освоения предшествующих дисциплин:

Дисциплина	Требования
Структура, организация и основы менеджмента в автосервисном предприятии	Знает: процессы коммуникации и принципы эффективного управления; методы измерения качества и контроля результатов деятельности предприятий автосервиса. Умеет: самостоятельно разрабатывать и принимать управленческие решения. Имеет практический опыт:
Технологическое проектирование автосервисного предприятия	Знает: нормативную документацию по технологическому проектированию автосервисного предприятия; последовательность технологического расчёта автосервисного предприятия; требования к генеральным планам и технологическим планировкам автосервисного предприятия. Умеет: пользоваться нормативно-технической документацией при решении задач профессиональной деятельности; выполнять технологический расчёт современными техническими средствами; выполнять чертежи технологических планировок современными техническими средствами. Имеет практический опыт: работы в программе КОМПАС 3D при выполнении проектов планировок автосервисного предприятия.

4. Объём и виды учебной работы

Общая трудоёмкость дисциплины составляет 3 з.е., 108 ч., 54,25 ч. контактной работы

Вид учебной работы	Всего часов	Распределение по семестрам в часах
		Номер семестра
		7
Общая трудоёмкость дисциплины	108	108
<i>Аудиторные занятия:</i>	48	48
Лекции (Л)	16	16
Практические занятия, семинары и (или) другие виды аудиторных занятий (ПЗ)	32	32
Лабораторные работы (ЛР)	0	0
<i>Самостоятельная работа (СРС)</i>	53,75	53,75
с применением дистанционных образовательных технологий	0	
Подготовка реферата	53,75	53.75
Консультации и промежуточная аттестация	6,25	6,25
Вид контроля (зачет, диф.зачет, экзамен)	-	диф.зачет

5. Содержание дисциплины

№ раздела	Наименование разделов дисциплины	Объем аудиторных занятий по видам в часах			
		Всего	Л	ПЗ	ЛР
1	Введение.	2	2	0	0
2	Общая схема организации работ по сервисному обслуживанию автомобилей.	4	2	2	0
3	Требования производителей к системе сервисного сопровождения автомобилей.	8	2	6	0
4	Типы автосервисных предприятий.	8	2	6	0
5	Дилерские автосервисные предприятия.	8	2	6	0
6	Основные работы, проводимые при приемке автомобилей в автосервисные предприятия на техническое обслуживание и ремонт.	8	2	6	0
7	Особенности технического обслуживания и ремонта автомобилей различных марок.	6	2	4	0
8	Тенденции развития фирменной системы технического обслуживания автомобилей.	4	2	2	0

5.1. Лекции

№ лекции	№ раздела	Наименование или краткое содержание лекционного занятия	Кол-во часов
1	1	Ретроспективный анализ развития системы автотехобслуживания в РФ, ее современное состояние	2
2	2	Задачи сервисного обслуживания автомобилей применительно к возможности повышения их ресурса и надежности. Уровень удовлетворенности потребителей ремонтом и обслуживанием автомобилей	2
3	3	Система регламентного предпродажного и послепродажного технического обслуживания автомобилей	2
4	4	Основные типы автосервисных предприятий	2
5	5	Дилерские автосервисных предприятий: принципы построения и стандарты работы	2
6	6	Требования к приемке автомобилей на обслуживание и ремонт в автосервисные предприятия	2
7	7	Требования производителя по организации регламентного обслуживания автомобилей	2
8	8	Тенденции развития фирменной системы технического обслуживания автомобилей	2

5.2. Практические занятия, семинары

№ занятия	№ раздела	Наименование или краткое содержание практического занятия, семинара	Кол-во часов
1	2	Работа автомобильных дилеров по техническому обслуживанию и ремонту автомобилей	2
2	3	Технология проведения предпродажной подготовки и технического обслуживания автомобилей.	6
3	4	Анализ автосервисных предприятий различных типов: особенности организации, оказываемые услуги, основные показатели оценки деятельности.	6

4	5	Анализ показателей работы дилерских автосервисных предприятий.	6
5	6	Изучение требований к приемке автомобилей на обслуживание и ремонт в автосервисные предприятия. Обоснование необходимости выполнения работ.	6
6	7	Самостоятельное составление графика технического обслуживания автомобиля клиента.	4
7	8	Технологии дистанционного обслуживания автомобиля	2

5.3. Лабораторные работы

Не предусмотрены

5.4. Самостоятельная работа студента

Выполнение СРС			
Подвид СРС	Список литературы (с указанием разделов, глав, страниц) / ссылка на ресурс	Семестр	Кол-во часов
Подготовка реферата	Для подготовки реферата рекомендуется использовать следующие поисковые системы: 1. https://www.elibrary.ru/defaultx.asp 2. https://scholar.google.ru/ Рекомендуется изучать статьи, монографии, авторефераты диссертаций и др.	7	53,75

6. Текущий контроль успеваемости, промежуточная аттестация

Контроль качества освоения образовательной программы осуществляется в соответствии с Положением о балльно-рейтинговой системе оценивания результатов учебной деятельности обучающихся.

6.1. Контрольные мероприятия (КМ)

№ КМ	Се-местр	Вид контроля	Название контрольного мероприятия	Вес	Макс. балл	Порядок начисления баллов	Учитывается в ПА
1	7	Текущий контроль	Письменный опрос	1	6	Письменный опрос осуществляется на последнем занятии изучаемого раздела. Студенту задаются 3 вопроса из списка контрольных вопросов. Время, отведенное на опрос - 15 минут. При оценивании результатов мероприятия используется балльно-рейтинговая система оценивания результатов учебной деятельности обучающихся (утверждена	дифференцированный зачет

					<p>приказом ректора от 24.05.2019 г. № 179)</p> <p>Правильный ответ на вопрос соответствует 2 баллам.</p> <p>Частично правильный ответ соответствует 1 баллу.</p> <p>Неправильный ответ на вопрос соответствует 0 баллов.</p> <p>Максимальное количество баллов – 6.</p> <p>Весовой коэффициент мероприятия – 1.</p> <p>Зачтено: рейтинг обучающегося за мероприятие больше или равен 60 %.</p> <p>Не зачтено: рейтинг обучающегося за мероприятие менее 60 %.</p> <p>Не зачтено: рейтинг обучающегося за мероприятие менее 60 %.</p>		
2	7	Текущий контроль	Выступление с докладом по результатам подготовки реферата	1	3	<p>Выступление с докладом проходит в течении семестра.</p> <p>Студент выбирает тему реферата, по результатам готовит презентацию и выступает с докладом.</p> <p>Время, отведенное на выступление - не более 10 минут, включая ответы на вопросы аудитории.</p> <p>При оценивании результатов мероприятия используется балльно-рейтинговая система оценивания результатов учебной деятельности обучающихся (утверждена приказом ректора от 24.05.2019 г. № 179)</p> <p>Реферат оформлен, выступление состоялось: уложился во временной регламент, подготовил презентацию - 3 балла.</p> <p>Реферат оформлен, выступление состоялось: не уложился во временной регламент, не подготовил презентацию - 2 балла.</p> <p>Реферат оформлен,</p>	дифференцированный зачет

						<p>выступление не состоялось, но презентация подготовлена - 1 балл.</p> <p>Реферат отсутствует, не выступил и не подготовил презентацию - 0 баллов.</p> <p>Максимальное количество баллов – 3.</p> <p>Весовой коэффициент мероприятия – 1.</p> <p>Зачтено: рейтинг обучающегося за мероприятие больше или равен 60 %.</p> <p>Не зачтено: рейтинг обучающегося за мероприятие менее 60 %.</p>	
3	7	Текущий контроль	Подготовка конспекта "Положение о техническом обслуживании и ремонте автомобилей, принадлежащих гражданам"	1	3	<p>Конспектирование осуществляется после изучения соответствующей темы.</p> <p>При оценивании результатов мероприятия используется балльно-рейтинговая система оценивания результатов учебной деятельности обучающихся (утверждена приказом ректора от 24.05.2019 г. № 179).</p> <p>Максимальное количество баллов – 3.</p> <p>Весовой коэффициент мероприятия – 1.</p> <p>Конспект оформлен и отражает содержание Положения - 3 балла.</p> <p>Конспект оформлен, но частично отражает содержание Положения - 2 балла.</p> <p>Конспект не оформлен, содержит безсистемные сведения из Положения - 1 балл.</p> <p>Конспект отсутствует - 0 баллов.</p> <p>Зачтено: рейтинг обучающегося за мероприятие больше или равен 60 %.</p> <p>Не зачтено: рейтинг обучающегося за мероприятие менее 60 %.</p>	дифференцированный зачет
4	7	Текущий	Писменный	1	6	Письменный опрос	дифференцированный

		контроль	опрос 2		<p>осуществляется на последнем занятии изучаемого раздела. Студенту задаются 3 вопроса из списка контрольных вопросов. Время, отведенное на опрос -15 минут. При оценивании результатов мероприятия используется балльно-рейтинговая система оценивания результатов учебной деятельности обучающихся (утверждена приказом ректора от 24.05.2019 г. № 179). Правильный ответ на вопрос соответствует 2 баллам. Частично правильный ответ соответствует 1 баллу. Неправильный ответ на вопрос соответствует 0 баллов. Максимальное количество баллов – 6. Весовой коэффициент мероприятия – 1. Зачтено: рейтинг обучающегося за мероприятие больше или равен 60 %. Не зачтено: рейтинг обучающегося за мероприятие менее 60 %.</p>	зачет	
5	7	Промежуточная аттестация	Индивидуальная беседа	1	6	<p>Индивидуальная беседа проходит во время промежуточной аттестации в соответствии с расписанием. Беседа представляет собой устный опрос из 3 вопросов, на которые отводится не более 10 минут. Максимальное количество баллов – 6. Весовой коэффициент мероприятия – 1. При оценивании результатов мероприятия используется балльно-рейтинговая система оценивания результатов</p>	дифференцированный зачет

					<p>учебной деятельности обучающихся (утверждена приказом ректора от 24.05.2019 г. № 179). Правильный ответ на вопрос соответствует 2 баллам. Частично правильный ответ соответствует 1 баллу. Неправильный ответ на вопрос соответствует 0 баллов. Зачтено: рейтинг обучающегося за мероприятие больше или равен 60 %. Не зачтено: рейтинг обучающегося за мероприятие менее 60 %.</p>	
--	--	--	--	--	---	--

6.2. Процедура проведения, критерии оценивания

Вид промежуточной аттестации	Процедура проведения	Критерии оценивания
дифференцированный зачет	<p>На зачёте происходит оценивание учебной деятельности обучающихся по дисциплине на основе полученных оценок за контрольно-рейтинговые мероприятия текущего контроля и промежуточной аттестации. При оценивании результатов учебной деятельности обучающегося по дисциплине используется балльно-рейтинговая система оценивания результатов учебной деятельности обучающихся (утверждена приказом ректора от 24.05.2019 г. № 179). Отлично: Величина рейтинга обучающегося по дисциплине 85...100 %; Хорошо: Величина рейтинга обучающегося по дисциплине 75...84 %; Удовлетворительно: Величина рейтинга обучающегося по дисциплине 60...74 %; Неудовлетворительно: Величина рейтинга обучающегося по дисциплине 0...59 %</p>	В соответствии с пп. 2.5, 2.6 Положения

6.3. Оценочные материалы

Компетенции	Результаты обучения	№ КМ				
		1	2	3	4	5
ПК-4	<p>Знает: принципы построения и функционирования фирменной системы технического обслуживания автомобилей; влияние конструктивных особенностей автомобилей на технологии регламентных работ по техническому обслуживанию; формы организации деятельности автосервисных предприятий; технологии работ по техническому обслуживанию автомобилей, требования производителей к организации и функционированию системы фирменного обслуживания автомобилей.</p>	+	+	+	+	+

Фонды оценочных средств по каждому контрольному мероприятию находятся в приложениях.

7. Учебно-методическое и информационное обеспечение дисциплины

Печатная учебно-методическая документация

а) основная литература:

1. Волгин, В. В. Автосервис: Производство и менеджмент Практик. пособие В. В. Волгин. - 2-е изд., изм. и доп. - М.: Дашков и К, 2005. - 517 с.
2. Автосервис : станции технического обслуживания автомобилей Текст учебник для вузов по специальности 100101 "Сервис" (специализация "Автосервис") И. Э. Грибут и др. ; под ред. В. С. Шуплякова, Ю. П. Свириденко. - М.: Альфа-М : ИНФРА-М, 2009. - 476 с. ил. .

б) дополнительная литература:

1. Волгин, В. В. Автосервис: Создание и сертификация Практик. пособие В. В. Волгин. - 3-е изд. - М.: Дашков и К, 2006. - 618, [1] с.
2. Леванов, И. Г. Производственно-техническая инфраструктура предприятия автосервиса Текст учеб. пособие к практ. занятиям по направлению "Эксплуатация трансп.-технол. машин и комплексов" И. Г. Леванов, А. Д. Рулевский ; Юж.-Урал. гос. ун-т, Каф. Автомоб. транспорт и сервис автомобилей ; ЮУрГУ. - Челябинск: Издательский Центр ЮУрГУ, 2015. - 35, [1] с. ил. электрон. версия

в) отечественные и зарубежные журналы по дисциплине, имеющиеся в библиотеке:

1. Журналы «Кузов»;
2. Журнал «Автомобильный сервис»
3. Журнал «За рулем».

г) методические указания для студентов по освоению дисциплины:

1. Леванов И.Г. Производственно-техническая инфраструктура предприятий автосервиса. - Челябинск: Издательский Центр ЮУрГУ, 2015. - 35 с.

из них: учебно-методическое обеспечение самостоятельной работы студента:

1. Леванов И.Г. Производственно-техническая инфраструктура предприятий автосервиса. - Челябинск: Издательский Центр ЮУрГУ, 2015. - 35 с.

Электронная учебно-методическая документация

Нет

Перечень используемого программного обеспечения:

Нет

Перечень используемых профессиональных баз данных и информационных справочных систем:

Нет

8. Материально-техническое обеспечение дисциплины

Вид занятий	№ ауд.	Основное оборудование, стенды, макеты, компьютерная техника, предустановленное программное обеспечение, используемое для различных видов занятий
Лекции		Мультимедийное оборудование, демонстрационный материал на электронном носителе.
Практические занятия и семинары		Мультимедийное оборудование, демонстрационный материал на электронном носителе.