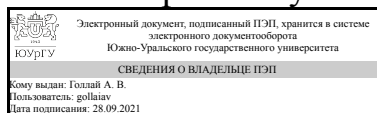


ЮЖНО-УРАЛЬСКИЙ ГОСУДАРСТВЕННЫЙ УНИВЕРСИТЕТ

УТВЕРЖДАЮ:
Директор института
Высшая школа электроники и
компьютерных наук



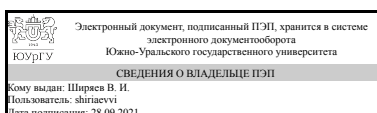
А. В. Голлай

РАБОЧАЯ ПРОГРАММА

дисциплины 1.Ф.П1.16 Надежность, эргономика и качество автоматизированных систем обработки информации и управления
для направления 09.03.01 Информатика и вычислительная техника
уровень Бакалавриат
профиль подготовки Автоматизированные системы обработки информации и управления
форма обучения заочная
кафедра-разработчик Системы автоматического управления

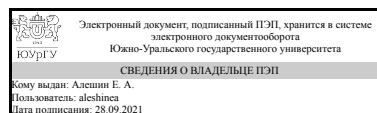
Рабочая программа составлена в соответствии с ФГОС ВО по направлению подготовки 09.03.01 Информатика и вычислительная техника, утверждённым приказом Минобрнауки от 19.09.2017 № 929

Зав.кафедрой разработчика,
д.техн.н., проф.



В. И. Ширяев

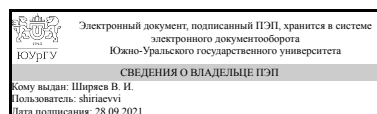
Разработчик программы,
к.техн.н., доц., доцент



Е. А. Алешин

СОГЛАСОВАНО

Руководитель образовательной
программы
д.техн.н., проф.



В. И. Ширяев

1. Цели и задачи дисциплины

Цель – усвоение методов анализа и обеспечения надежности систем. Задачи – обучить студентов: – основным методам анализа надежности элементов/систем; – методам обеспечения надежности систем; – методикам проведения испытаний на надежность аппаратуры и программного обеспечения.

Краткое содержание дисциплины

Основные понятия теории надежности; элементы, модели, функции, системы; основные расчетные модели для оценки показателей надежности аппаратуры, организация и проведение испытаний на надежность, модели надежности программного обеспечения, методы обеспечения надежности; виды избыточности, характеристика человека как звена АСОИУ, основы эргономического обеспечения разработки АСОИУ, обеспечение эргономического качества, оптимальные задачи эргономики, эргономическая экспертиза; качество программного обеспечения: тестирование, верификация, валидация.

2. Компетенции обучающегося, формируемые в результате освоения дисциплины

Планируемые результаты освоения ОП ВО (компетенции)	Планируемые результаты обучения по дисциплине
ПК-2 Способность разрабатывать компоненты информационных систем	Знает: методы верификации требований к информационным системам Умеет: применять методы верификации требований к информационным системам Имеет практический опыт: выполнять анализ функциональных и нефункциональных требований к информационным системам

3. Место дисциплины в структуре ОП ВО

Перечень предшествующих дисциплин, видов работ учебного плана	Перечень последующих дисциплин, видов работ
Теория автоматов, Информационно-аналитические системы в экономике и управлении, Учебная практика, ознакомительная практика (2 семестр), Производственная практика, технологическая (проектно-технологическая) практика (6 семестр)	Теоретические основы автоматизированного управления, Сетевые технологии автоматизированных систем обработки информации и управления, Системное программное обеспечение, Автоматизированные информационно-управляющие системы, ЭВМ и периферийные устройства

Требования к «входным» знаниям, умениям, навыкам студента, необходимым при освоении данной дисциплины и приобретенным в результате освоения предшествующих дисциплин:

Дисциплина	Требования
Информационно-аналитические системы в экономике и управлении	Знает: устройство и функционирование современных информационных систем,

	автоматизирующих задачи организационного управления и бизнес-процессы Умеет: проверять (верифицировать) архитектуру информационных систем Имеет практический опыт: согласования архитектурной спецификации информационных систем с заинтересованными сторонами
Теория автоматов	Знает: формализацию функциональных спецификаций, методы и приемы формализации синтеза управляющих автоматов с жесткой и программируемой логикой Умеет: проводить оценку и обоснование рекомендуемых решений для решения задач проектирования дискретных устройств с памятью, осуществлять коммуникации с заинтересованными сторонами Имеет практический опыт: осуществления контроля выполнения заданий по разработке микропрограмм реализации алгоритмов на основе принципа управления по хранимой микропрограмме, формирование и предоставление отчетности в соответствии с установленными регламентами, оценка и согласование сроков выполнения поставленных задач
Учебная практика, ознакомительная практика (2 семестр)	Знает: источники информации, необходимой для профессиональной деятельности Умеет: применять методы анализа исходной документации Имеет практический опыт: применения программного обеспечения для решения аналитических задач
Производственная практика, технологическая (проектно-технологическая) практика (6 семестр)	Знает: современный отечественный и зарубежный опыт в профессиональной деятельности Умеет: разрабатывать техническую документацию для информационной системы Имеет практический опыт: спецификации (документирования) требований к информационным системам

4. Объём и виды учебной работы

Общая трудоемкость дисциплины составляет 3 з.е., 108 ч., 12,25 ч. контактной работы

Вид учебной работы	Всего часов	Распределение по семестрам в часах	
		Номер семестра	
		8	
Общая трудоёмкость дисциплины	108	108	
<i>Аудиторные занятия:</i>	12	12	
Лекции (Л)	8	8	
Практические занятия, семинары и (или) другие виды аудиторных занятий (ПЗ)	4	4	
Лабораторные работы (ЛР)	0	0	

Самостоятельная работа (СРС)	89,75	89,75
с применением дистанционных образовательных технологий	0	
Подготовка к практическим занятиям	16	16
Выполнение расчетных заданий	57,75	57,75
Подготовка зачету	16	16
Консультации и промежуточная аттестация	6,25	6,25
Вид контроля (зачет, диф.зачет, экзамен)	-	зачет

5. Содержание дисциплины

№ раздела	Наименование разделов дисциплины	Объем аудиторных занятий по видам в часах			
		Всего	Л	ПЗ	ЛР
1	Основные понятия теории надежности. Надежность: математическая модель	3	2	1	0
2	Надежность элемента. Расчет надежности системы	3	2	1	0
3	Организация и проведение испытаний на надежность. Методы обеспечения надежности системы	3	2	1	0
4	Анализ надежности программного обеспечения. Эргономика и качество АСОИУ	3	2	1	0

5.1. Лекции

№ лекции	№ раздела	Наименование или краткое содержание лекционного занятия	Кол-во часов
1	1	Основные понятия: элементы, модели, функции, системы. Надежность и качество. Надежность и эффективность. Управление надежностью. Особенности исследования надежности АСОИУ. Классификация отказов. Модель надежности: общие сведения. Случайные события и их характеристики. Критерии надежности. Основные расчетные модели для оценки показателей надежности аппаратуры	2
2	2	Надежность элемента без восстановления. Надежность элемента с восстановлением. Области использования расчетов надежности. Составление схемы расчета надежности. Учет зависимости отказов. Надежность систем с восстановлением. Учет влияния режима работы объекта на интенсивность отказов объекта	2
3	3	Определительные испытания. Контрольные испытания. Специальные испытания. Методы обеспечения надежности системы	2
4	4	Модели надежности программного обеспечения. Эргономика и качество АСОИУ	2

5.2. Практические занятия, семинары

№ занятия	№ раздела	Наименование или краткое содержание практического занятия, семинара	Кол-во часов
1	1	Расчет надежности систем по схеме расчета надежности с использованием аппарата МЛ и ТВ	1
2	2	Расчет надежности восстанавливаемых систем	1
3	3	Типовые примеры расчета надежности объектов	1

4	4	Обработка результатов контрольных испытаний. Определение требуемой кратности резерва	1
---	---	--------------------------------------------------------------------------------------	---

5.3. Лабораторные работы

Не предусмотрены

5.4. Самостоятельная работа студента

Выполнение СРС			
Подвид СРС	Список литературы (с указанием разделов, глав, страниц) / ссылка на ресурс	Семестр	Кол-во часов
Подготовка к практическим занятиям	Методическое пособие №1, ЭУМД №2-6	8	16
Выполнение расчетных заданий	Методическое пособие №1, ЭУМД №1-5	8	57,75
Подготовка зачету	Методическое пособие №1, ЭУМД №1-6	8	16

6. Текущий контроль успеваемости, промежуточная аттестация

Контроль качества освоения образовательной программы осуществляется в соответствии с Положением о балльно-рейтинговой системе оценивания результатов учебной деятельности обучающихся.

6.1. Контрольные мероприятия (КМ)

№ КМ	Се-местр	Вид контроля	Название контрольного мероприятия	Вес	Макс. балл	Порядок начисления баллов	Учитывается в ПА
1	8	Текущий контроль	Выполнение расчетного задания №1	0,16	5	Студент получает индивидуальное задание и приступает к его выполнению во внеаудиторное время. После выполнения задания студент представляет преподавателю отчет. Преподаватель проверяет работу во внеаудиторное время и выставляет оценку. Выполненная работа оценивается по пятибалльной системе: 5 баллов за выполнение работы без ошибок; 4 балла за выполнение работы с незначительными ошибками; 3 балла за правильное выполнение 60% работы; 2 балла за правильное выполнение 40% работы; 1 балл за правильное выполнение 30% работы; 0 баллов за правильное выполнение менее 30% работы.	зачет
2	8	Текущий контроль	Выполнение расчетного	0,16	5	Студент получает индивидуальное задание и приступает к его выполнению во	зачет

			задания №2			внеаудиторное время. После выполнения задания студент представляет преподавателю отчет. Преподаватель проверяет работу во внеаудиторное время и выставляет оценку. Выполненная работа оценивается по пятибалльной системе: 5 баллов за выполнение работы без ошибок; 4 балла за выполнение работы с незначительными ошибками; 3 балла за правильное выполнение 60% работы; 2 балла за правильное выполнение 40% работы; 1 балл за правильное выполнение 30% работы; 0 баллов за правильное выполнение менее 30% работы.	
3	8	Текущий контроль	Выполнение расчетного задания №3	0,16	3	Студент получает индивидуальное задание и приступает к его выполнению во внеаудиторное время. После выполнения задания студент представляет преподавателю отчет. Преподаватель проверяет работу во внеаудиторное время и выставляет оценку. Выполненная работа оценивается по пятибалльной системе: 5 баллов за выполнение работы без ошибок; 4 балла за выполнение работы с незначительными ошибками; 3 балла за правильное выполнение 60% работы; 2 балла за правильное выполнение 40% работы; 1 балл за правильное выполнение 30% работы; 0 баллов за правильное выполнение менее 30% работы.	зачет
4	8	Текущий контроль	Выполнение расчетного задания №4	0,16	5	Студент получает индивидуальное задание и приступает к его выполнению во внеаудиторное время. После выполнения задания студент представляет преподавателю отчет. Преподаватель проверяет работу во внеаудиторное время и выставляет оценку. Выполненная работа оценивается по пятибалльной системе: 5 баллов за выполнение работы без ошибок; 4 балла за выполнение работы с незначительными ошибками; 3 балла за правильное выполнение 60% работы; 2 балла за правильное выполнение 40%	зачет

						<p>работы; 1 балл за правильное выполнение 30% работы; 0 баллов за правильное выполнение менее 30% работы.</p>	
5	8	Текущий контроль	Выполнение расчетного задания №5	0,16	5	<p>Студент получает индивидуальное задание и приступает к его выполнению во внеаудиторное время. После выполнения задания студент представляет преподавателю отчет. Преподаватель проверяет работу во внеаудиторное время и выставляет оценку. Выполненная работа оценивается по пятибалльной системе: 5 баллов за выполнение работы без ошибок; 4 балла за выполнение работы с незначительными ошибками; 3 балла за правильное выполнение 60% работы; 2 балла за правильное выполнение 40% работы; 1 балл за правильное выполнение 30% работы; 0 баллов за правильное выполнение менее 30% работы.</p>	зачет
6	8	Текущий контроль	Выполнение расчетного задания №6	0,2	5	<p>Студент получает индивидуальное задание и приступает к его выполнению во внеаудиторное время. После выполнения задания студент представляет преподавателю отчет. Преподаватель проверяет работу во внеаудиторное время и выставляет оценку. Выполненная работа оценивается по пятибалльной системе: 5 баллов за выполнение работы без ошибок; 4 балла за выполнение работы с незначительными ошибками; 3 балла за правильное выполнение 60% работы; 2 балла за правильное выполнение 40% работы; 1 балл за правильное выполнение 30% работы; 0 баллов за правильное выполнение менее 30% работы.</p>	зачет
7	8	Промежуточная аттестация	Зачетная работа	1	5	<p>Зачетная работа проводится в письменной форме. Студенту выдается билет, содержащий 2 вопроса из перечня. На выполнение работы отводится 0,5 часа. Преподаватель проверяет выполненную работу и при необходимости задает уточняющие вопросы. Ответы на вопросы оцениваются по пятибалльной системе.</p>	зачет

					5 баллов - правильные ответы; 4 балла - правильные ответы с незначительными неточностями или упущениями; 3 балла - правильные ответы с незначительными ошибками; 2 балла - ответы с ошибками; 1 балл - ответы с грубыми ошибками; 0 баллов - неверные ответы.	
--	--	--	--	--	------------------------------------------------------------------------------------------------------------------------------------------------------------------------------------------------------------------------------------------------------------------------------	--

6.2. Процедура проведения, критерии оценивания

Вид промежуточной аттестации	Процедура проведения	Критерии оценивания
зачет	На зачете происходит оценивание учебной деятельности обучающихся по дисциплине на основе полученных оценок за контрольно-рейтинговые мероприятия текущего контроля и промежуточной аттестации. Критерии оценивания. Зачтено: величина рейтинга обучающегося по дисциплине 60...100%. Не зачтено: величина рейтинга обучающегося по дисциплине 0...59 %.	В соответствии с пп. 2.5, 2.6 Положения

6.3. Оценочные материалы

Компетенции	Результаты обучения	№ КМ						
		1	2	3	4	5	6	7
ПК-2	Знает: методы верификации требований к информационным системам	+	+	+	+	+	+	+
ПК-2	Умеет: применять методы верификации требований к информационным системам	+	+	+	+	+	+	+
ПК-2	Имеет практический опыт: выполнять анализ функциональных и нефункциональных требований к информационным системам	+	+	+	+	+	+	+

Фонды оценочных средств по каждому контрольному мероприятию находятся в приложениях.

7. Учебно-методическое и информационное обеспечение дисциплины

Печатная учебно-методическая документация

а) *основная литература:*

Не предусмотрена

б) *дополнительная литература:*

Не предусмотрена

в) *отечественные и зарубежные журналы по дисциплине, имеющиеся в библиотеке:*

г) *методические указания для студентов по освоению дисциплины:*

1. Методические указания по освоению дисциплины "Надежность, эргономика и качество автоматизированных систем обработки информации и управления" (для СРС) (в локальной сети кафедры)

2. Методические указания по освоению дисциплины "Надежность, эргономика и качество автоматизированных систем обработки информации и управления" (в локальной сети кафедры)

из них: учебно-методическое обеспечение самостоятельной работы студента:

3. Методические указания по освоению дисциплины "Надежность, эргономика и качество автоматизированных систем обработки информации и управления" (для СРС) (в локальной сети кафедры)

Электронная учебно-методическая документация

№	Вид литературы	Наименование разработки	Наименование ресурса в электронной форме	Д (се ло авт / с
1	Основная литература	Нечаев, Д. Ю. Надежность информационных систем : учебное пособие / Д. Ю. Нечаев, Ю. В. Чекмарев. — Москва : ДМК Пресс, 2012. — 64 с. — ISBN 978-5-94074-566-2. — Текст : электронный // Лань : электронно-библиотечная система. — URL: https://e.lanbook.com/book/3030	Электронно-библиотечная система издательства Лань	Ин Ав
2	Основная литература	Надежность технических систем. Резервирование, восстановление : учебное пособие / В. Д. Шашурин, В. М. Башков, Н. А. Ветрова, В. А. Шалаев. — Москва : МГТУ им. Н.Э. Баумана, 2009. — 60 с. — ISBN 978-5-7038-3315-5. — Текст : электронный // Лань : электронно-библиотечная система. — URL: https://e.lanbook.com/book/52156	Электронно-библиотечная система издательства Лань	Ин Ав
3	Дополнительная литература	Бочкарев, С. В. Диагностика и надежность автоматизированных систем : учебное пособие / С. В. Бочкарев, А. И. Цаплин. — 2-е изд., перераб. и доп. — Пермь : ПНИПУ, 2008. — 485 с. — ISBN 978-5-88151-939-1. — Текст : электронный // Лань : электронно-библиотечная система. — URL: https://e.lanbook.com/book/160311	Электронно-библиотечная система издательства Лань	Ин Ав
4	Дополнительная литература	Элементы прикладной теории надежности [Текст] : учеб. пособие / А. Г. Щипицын, А. А. Кощеев, Е. А. Алешин, О. О. Павловская ; Юж.-Урал. гос. ун-т, Каф. Системы управления ; ЮУрГУ, Челябинск : Издательство ЮУрГУ, 2007. - URL http://www.lib.susu.ac.ru/ftd?base=SUSU_METHOD&key=000372894	Электронный каталог ЮУрГУ	Ин Св
5	Дополнительная литература	Васильев, Р. Р. Надежность и диагностика автоматизированных систем. Курс лекций : учебное пособие / Р. Р. Васильев, М. З. Салихов ; под редакцией З. Г. Салихова. — Москва : МИСИС, 2005. — 92 с. — Текст : электронный // Лань : электронно-библиотечная система. — URL: https://e.lanbook.com/book/1858	Электронно-библиотечная система издательства Лань	Ин Ав
6	Основная литература	Козлов, В. Г. Теория надежности : учебное пособие / В. Г. Козлов. — Москва : ТУСУР, 2012. — 138 с. — Текст : электронный // Лань : электронно-библиотечная система. — URL: https://e.lanbook.com/book/5436	Электронно-библиотечная система издательства Лань	Ин Ав

Перечень используемого программного обеспечения:

1. PTC-MathCAD(бессрочно)
2. Math Works-MATLAB, Simulink R2014b(бессрочно)

Перечень используемых профессиональных баз данных и информационных справочных систем:

Нет

8. Материально-техническое обеспечение дисциплины

Вид занятий	№ ауд.	Основное оборудование, стенды, макеты, компьютерная техника, предустановленное программное обеспечение, используемое для различных видов занятий
Практические занятия и семинары	629 (3б)	ЭВМ с системой "Персональный виртуальный компьютер" (ЮУрГУ) для доступа к MATLAB и MathCAD