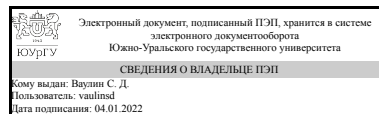


ЮЖНО-УРАЛЬСКИЙ ГОСУДАРСТВЕННЫЙ УНИВЕРСИТЕТ

УТВЕРЖДАЮ:
Директор института
Политехнический институт



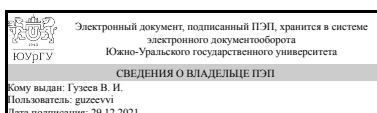
С. Д. Ваулин

РАБОЧАЯ ПРОГРАММА

дисциплины 1.О.43 Технология конструкционных материалов
для специальности 17.05.01 Боеприпасы и взрыватели
уровень Специалитет
форма обучения очная
кафедра-разработчик Технологии автоматизированного машиностроения

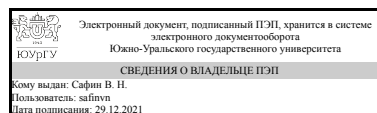
Рабочая программа составлена в соответствии с ФГОС ВО по направлению подготовки 17.05.01 Боеприпасы и взрыватели, утверждённым приказом Минобрнауки от 18.08.2020 № 1055

Зав.кафедрой разработчика,
д.техн.н., проф.



В. И. Гузеев

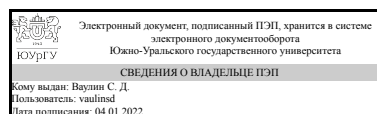
Разработчик программы,
к.техн.н., доц., доцент



В. Н. Сафин

СОГЛАСОВАНО

Руководитель специальности
д.техн.н., проф.



С. Д. Ваулин

1. Цели и задачи дисциплины

Цель изучения дисциплины «Технология конструкционных материалов (технологические процессы в машиностроении) – изучение технологических процессов получения материалов, заготовок, деталей машин, сварки, с целью использования полученных знаний процессов при проектировании и получения изделий машиностроений. Задачи: Дисциплина позволит бакалавру решать в различной степени следующие профессиональные задачи: 1) производственно-технологическая деятельность: – обслуживание технологического оборудования, электро-, гидро- и пневмо-приводов для реализации производственных процессов; – обслуживание, доводка, освоение и эксплуатация машин, приводов, систем, различных комплексов; – участие в работах по доводке и освоению технологического оборудования и технологических процессов в ходе подготовки производства новой продукции; – наладка, настройка, регулирование и опытная проверка машин, приводов, систем, различных комплексов, технологического оборудования и программных средств; – приемка и освоение вводимого оборудования; 2) организационно-управленческая деятельность: – разработка оперативных планов работы первичных производственных подразделений; 3) научно-исследовательская деятельность: – изучение научно-технической информации, отечественного и зарубежного опыта по направлению исследований в области машин, приводов, систем, различных комплексов, машиностроительного производства; 4) проектно-конструкторская деятельность: – сбор и анализ исходных информационных данных для проектирования изделий машиностроения и технологий их изготовления; – разработка рабочей проектной и технической документации, оформление законченных проектно-конструкторских работ.

Краткое содержание дисциплины

Изучаются прогрессивные технологические методы получения конструкционных материалов, методы формообразования заготовок и деталей машин литьём, обработкой давлением, сваркой, механической обработкой и другими методами.

2. Компетенции обучающегося, формируемые в результате освоения дисциплины

Планируемые результаты освоения ОП ВО (компетенции)	Планируемые результаты обучения по дисциплине
ПК-2 способен разрабатывать современные технологии производства боеприпасов и взрывателей	Знает: основные характеристики и принципы выбора конструкционных материалов для изготовления элементов средств поражения, боеприпасов и взрывателей, а так же приспособлений для их изготовления; основы технологии заготовительного и металлообрабатывающего производства. Умеет: разрабатывать технологические процессы получения заготовок, полуфабрикатов и готовых изделий, обработки материалов различными методами и способами. Имеет практический опыт: выбора методики определения типа заготовки, обоснования выбора инструмента, назначения элементов

	режима обработки и оборудования исходя из технических требований к изделию; методами контроля технологических процессов и качества изделий.
--	---

3. Место дисциплины в структуре ОП ВО

Перечень предшествующих дисциплин, видов работ учебного плана	Перечень последующих дисциплин, видов работ
Нет	1.О.45 Метрология, стандартизация и сертификация, 1.О.33 Технология заготовительного производства ракет Часть 2, 1.О.32 Технология заготовительного производства ракет Часть 1, 1.Ф.10 Практикум по механической обработке на станках с ЧПУ, 1.Ф.02 Технология производства изделий летательных аппаратов из композитных материалов, 1.О.31 Технология производства авиационной и ракетной техники, 1.О.30 Технология производства средств поражения

Требования к «входным» знаниям, умениям, навыкам студента, необходимым при освоении данной дисциплины и приобретенным в результате освоения предшествующих дисциплин:

Нет

4. Объём и виды учебной работы

Общая трудоемкость дисциплины составляет 2 з.е., 72 ч., 36,25 ч. контактной работы

Вид учебной работы	Всего часов	Распределение по семестрам в часах
		Номер семестра
		3
Общая трудоёмкость дисциплины	72	72
<i>Аудиторные занятия:</i>	32	32
Лекции (Л)	16	16
Практические занятия, семинары и (или) другие виды аудиторных занятий (ПЗ)	0	0
Лабораторные работы (ЛР)	16	16
<i>Самостоятельная работа (СРС)</i>	35,75	35,75
с применением дистанционных образовательных технологий	0	
Подготовка к зачету	17,75	17.75
Подготовка к выполнению и защите лабораторных работ	18	18

Консультации и промежуточная аттестация	4,25	4,25
Вид контроля (зачет, диф.зачет, экзамен)	-	зачет

5. Содержание дисциплины

№ раздела	Наименование разделов дисциплины	Объем аудиторных занятий по видам в часах			
		Всего	Л	ПЗ	ЛР
1	Основы производства черных и цветных металлов	2	2	0	0
3	Технология литейного производства	2	2	0	0
4	Технология обработки металлов давлением	2	2	0	0
5	Технология сварочного производства	7	3	0	4
6	Технология обработки заготовок деталей машин	16	4	0	12
7	Композиционные материалы. Полимерные материалы. резина.	3	3	0	0

5.1. Лекции

№ лекции	№ раздела	Наименование или краткое содержание лекционного занятия	Кол-во часов
1	1	Общие сведения о металлургии и машиностроительных производствах. Производство чугуна. Производство стали и цветных металлов. Классификация сталей, чугуна, цветных сплавов.	2
2	3	Общая характеристика литейного производства. Изготовление отливок в песчаных формах. Специальные способы литья.	2
3	4	Общая характеристика обработки металлов давлением. Нагрев заготовок перед обработкой давлением. Прокатка, прессование, волочение. Ковка, штамповка.	2
4	5	Физические основы получения сварного соединения. Дуговая сварка. Свариваемость. Сварка в среде защитных газов. Контроль сварных соединений.	2
5	5	Нанесение износостойких и жаропрочных покрытий со специальными свойствами. Особенности сварки различных материалов и сплавов. Сварка чугуна и ее особенность.	1
6	6	Технологические методы формообразования поверхностей деталей машин резанием с использованием лезвийного инструмента.	2
7	6	Технологические методы формообразования поверхностей деталей машин с использованием абразивного инструмента.	1
8	6	Электрохимические электрофизические методы формообразования поверхностей деталей машин. Формообразование поверхностей методами упрочняющей обработки.	1
9	7	Пластмассы. Технология создания деталей из композиционных материалов.	1
10	7	Методы получения порошков и изготовления из них полуфабрикатов и изделий	1
11	7	Получение изделий из полимерных материалов и резины.	1

5.2. Практические занятия, семинары

Не предусмотрены

5.3. Лабораторные работы

№ занятия	№ раздела	Наименование или краткое содержание лабораторной работы	Кол-во часов
6	5	Дуговая сварка(ручная,полуавтоматическая)	2
7	5	Электрическая контактная сварка(точечная,шовная)	2
1	6	Резание металлов	2
2	6	Обработка заготовок точением	4
3	6	Обработка заготовок фрезерованием	2
4	6	Обработка заготовок осевым режущим инструментом	2
5	6	Обработка заготовок шлифованием	2

5.4. Самостоятельная работа студента

Выполнение СРС			
Подвид СРС	Список литературы (с указанием разделов, глав, страниц) / ссылка на ресурс	Семестр	Кол-во часов
Подготовка к зачету	1. Конспект лекций. 2.Технология конструкционных материалов. Учебник /А,М.Дальский, Т.М.Барсуков,А.Ф.Вязов и др.М.:Машиностроение,2005-592с Стр.12-14,27-49,59-78,80-98130-139,153-157,164-169,186-196,204-216,234-244, 248-254,258-256,288-291,300-302,310-313,321-347,440-474,487-517,530-532.	3	17,75
Подготовка к выполнению и защите лабораторных работ	1. Сафин ВН Способы механической обработки заготовок резанием. Учебное пособие. Челябинск Изд-во ЮУрГУ,2006г,76с (3-7с) 2. Попов М,Ю, Основные виды сварок плавлением и давлением Учебное пособие.-Челябинск: Изд-во ЮУрГУ,"2018г-86с (3-85с)	3	18

6. Текущий контроль успеваемости, промежуточная аттестация

Контроль качества освоения образовательной программы осуществляется в соответствии с Положением о балльно-рейтинговой системе оценивания результатов учебной деятельности обучающихся.

6.1. Контрольные мероприятия (КМ)

№ КМ	Се-мestr	Вид контроля	Название контрольного мероприятия	Вес	Макс. балл	Порядок начисления баллов	Учи-тыва-ется в ПА
1	3	Текущий контроль	лабораторная работа №1 Резание металлов.	1	5	Защита лабораторной работы осуществляется индивидуально. Студентом предоставляется оформленный отчет. Оценивается качество оформления, правильность выводов и ответы на вопросы (задаются 2 вопроса). При оценивании результатов	зачет

					<p>мероприятия используется балльно-рейтинговая система оценивания результатов учебной деятельности обучающихся (утверждена приказом ректора от мми 24.05.2019 г. № 179)</p> <p>Общий балл при оценке складывается из следующих показателей (за каждую лабораторную работу):</p> <ul style="list-style-type: none"> - приведены методики оценки технологических параметров – 1 балл - выводы логичны и обоснованы – 1 балл - оформление работы соответствует требованиям – 1 балл - правильный ответ на один вопрос – 1 балл <p>Максимальное количество баллов – 5. Зачтено: рейтинг обучающегося за мероприятие больше или равен 60 %.</p> <p>Не зачтено: рейтинг обучающегося за мероприятие менее 60 %</p> <p>Весовой коэффициент мероприятия (за каждую лабораторную работу) --1.</p>		
2	3	Текущий контроль	лабораторная работа №2. Обработка заготовок точением.	1	5	<p>Защита лабораторной работы осуществляется индивидуально. Студентом предоставляется оформленный отчет. Оценивается качество оформления, правильность выводов и ответы на вопросы (задаются 2 вопроса).</p> <p>При оценивании результатов мероприятия используется балльно-рейтинговая система оценивания результатов учебной деятельности обучающихся (утверждена приказом ректора от 24.05.2019 г. № 179)</p> <p>Общий балл при оценке складывается из следующих показателей (за каждую лабораторную работу):</p> <ul style="list-style-type: none"> - приведены методики оценки технологических параметров – 1 балл - выводы логичны и обоснованы – 1 балл - оформление работы соответствует требованиям – 1 балл - правильный ответ на один вопрос – 1 балл 	зачет

					<p>Максимальное количество баллов – 5. Зачтено: рейтинг обучающегося за мероприятие больше или равен 60 %.</p> <p>Не зачтено: рейтинг обучающегося за мероприятие менее 60 %</p> <p>Весовой коэффициент мероприятия (за каждую лабораторную работу --1.</p>		
3	3	Текущий контроль	Лабораторная работа №3. Обработка заготовок фрезерованием.	1	5	<p>Защита лабораторной работы осуществляется индивидуально. Студентом предоставляется оформленный отчет. Оценивается качество оформления, правильность выводов и ответы на вопросы (задаются 2 вопроса).</p> <p>При оценивании результатов мероприятия используется балльно-рейтинговая система оценивания результатов учебной деятельности обучающихся (утверждена приказом ректора от 24.05.2019 г. № 179)</p> <p>Общий балл при оценке складывается из следующих показателей (за каждую лабораторную работу):</p> <ul style="list-style-type: none"> - приведены методики оценки технологических параметров – 1 балл - выводы логичны и обоснованы – 1 балл - оформление работы соответствует требованиям – 1 балл - правильный ответ на один вопрос – 1 балл <p>Максимальное количество баллов – 5. Весовой коэффициент мероприятия (за каждую лабораторную работу --1. Зачтено: рейтинг обучающегося за мероприятие больше или равен 60 %.</p> <p>Не зачтено: рейтинг обучающегося за мероприятие менее 60 %</p>	зачет
4	3	Текущий контроль	лабораторная работа №4. Обработка заготовок осевым режущим инструментом на сверлильных станках.	1	5	<p>Защита лабораторной работы осуществляется индивидуально. Студентом предоставляется оформленный отчет. Оценивается качество оформления, правильность выводов и ответы на вопросы (задаются 2 вопроса).</p> <p>При оценивании результатов мероприятия используется балльно-рейтинговая система оценивания результатов учебной деятельности обучающихся (утверждена приказом</p>	зачет

					<p>ректора от 24.05.2019 г. № 179)</p> <p>Общий балл при оценке складывается из следующих показателей (за каждую лабораторную работу):</p> <ul style="list-style-type: none"> - приведены методики оценки технологических параметров – 1 балл - выводы логичны и обоснованы – 1 балл - оформление работы соответствует требованиям – 1 балл - правильный ответ на один вопрос – 1 балл <p>Максимальное количество баллов – 5. Зачтено: рейтинг обучающегося за мероприятие больше или равен 60 %.</p> <p>Не зачтено: рейтинг обучающегося за мероприятие менее 60 %</p> <p>Весовой коэффициент мероприятия (за каждую лабораторную работу) --1.</p>		
5	3	Текущий контроль	лабораторная работа №5. Обработка заготовок шлифованием.	1	5	<p>Защита лабораторной работы осуществляется индивидуально. Студентом предоставляется оформленный отчет. Оценивается качество оформления, правильность выводов и ответы на вопросы (задаются 2 вопроса).</p> <p>При оценивании результатов мероприятия используется балльно-рейтинговая система оценивания результатов учебной деятельности обучающихся (утверждена приказом ректора от 24.05.2019 г. № 179)</p> <p>Общий балл при оценке складывается из следующих показателей (за каждую лабораторную работу):</p> <ul style="list-style-type: none"> - приведены методики оценки технологических параметров – 1 балл - выводы логичны и обоснованы – 1 балл - оформление работы соответствует требованиям – 1 балл - правильный ответ на один вопрос – 1 балл <p>Максимальное количество баллов – 5. Зачтено: рейтинг обучающегося за мероприятие больше или равен 60 %.</p>	зачет

						Не зачтено: рейтинг обучающегося за мероприятие менее 60 % Весовой коэффициент мероприятия (за каждую лабораторную работу --1.	
6	3	Текущий контроль	лабораторная работа №7. Ручная дуговая сварка.	1	5	<p>Защита лабораторной работы осуществляется индивидуально. Студентом предоставляется оформленный отчет. Оценивается качество оформления, правильность выводов и ответы на вопросы (задаются 2 вопроса). При оценивании результатов мероприятия используется балльно-рейтинговая система оценивания результатов учебной деятельности обучающихся (утверждена приказом ректора от 24.05.2019 г. № 179)</p> <p>Общий балл при оценке складывается из следующих показателей (за каждую лабораторную работу):</p> <ul style="list-style-type: none"> - приведены методики оценки технологических параметров – 1 балл - выводы логичны и обоснованы – 1 балл - оформление работы соответствует требованиям – 1 балл - правильный ответ на один вопрос – 1 балл <p>Максимальное количество баллов – 5. Зачтено: рейтинг обучающегося за мероприятие больше или равен 60 %.</p> <p>Не зачтено: рейтинг обучающегося за мероприятие менее 60 % Весовой коэффициент мероприятия (за каждую лабораторную работу --1.</p>	зачет
7	3	Текущий контроль	лабораторные работа №8 Электрическая контактная точечная сварка.	1	5	<p>Защита лабораторной работы осуществляется индивидуально. Студентом предоставляется оформленный отчет. Оценивается качество оформления, правильность выводов и ответы на вопросы (задаются 2 вопроса). При оценивании результатов мероприятия используется балльно-рейтинговая система оценивания результатов учебной деятельности обучающихся (утверждена приказом ректора от 24.05.2019 г. № 179)</p> <p>Общий балл при оценке складывается из следующих показателей (за каждую</p>	зачет

					<p>лабораторную работу):</p> <ul style="list-style-type: none"> - приведены методики оценки технологических параметров – 1 балл - выводы логичны и обоснованы – 1 балл - оформление работы соответствует требованиям – 1 балл - правильный ответ на один вопрос – 1 балл <p>Максимальное количество баллов – 5. Весовой коэффициент мероприятия (за каждую лабораторную работу --1 Зачтено: рейтинг обучающегося за мероприятие больше или равен 60 %. Не зачтено: рейтинг обучающегося за мероприятие менее 60 %</p>		
8	3	Промежуточная аттестация	зачет	-	18	<p>Для получения зачета студент должен ответить на билет в котором 6 вопросов. Ответ на вопрос оценивается по следующим основным критериям. 3-балла при ответе на вопрос студент показывает глубокое знание материала, представляет процесс, его применение, свободно отвечает на вопросы. 2-балла студент показывает знание материала, представляет схему процесса, отвечает на вопросы преподавателя. 1- балл студент при ответе проявляет неуверенность, плохо представляет схему процесса, не всегда отвечает на вопросы. 0- баллов студент не представляет материал, не отвечает на вопросы.</p>	зачет

6.2. Процедура проведения, критерии оценивания

Вид промежуточной аттестации	Процедура проведения	Критерии оценивания
зачет	<p>Письменно при ответе на шесть групп вопросов. Ответы на группу вопросов оцениваются по следующим основным критериям. 3- балла при ответе на вопрос показал глубокое знание материала, представил схему процесса, где применяется, свободно отвечает на вопросы преподавателя. 2-балла студент показывает знание материала, представляет схему процесса, может объяснить процесс, отвечает на вопросы преподавателя. 1--далл студент при ответе проявляет неуверенность, плохо представляет схему процесса, не всегда отвечает на вопросы преподавателя. 0- баллов студент не представляет материал, не отвечает на вопросы преподавателя.</p> <p>Максимальное число баллов -18. Зачтено: рейтинг</p>	<p>В соответствии с пп. 2.5, 2.6 Положения</p>

	обучающегося за мероприятие больше или равен 60 %. Не зачтено: рейтинг обучающегося за мероприятие менее 60%.	
--	---	--

6.3. Оценочные материалы

Компетенции	Результаты обучения	№ КМ							
		1	2	3	4	5	6	7	8
ПК-2	Знает: основные характеристики и принципы выбора конструкционных материалов для изготовления элементов средств поражения, боеприпасов и взрывателей, а так же приспособлений для их изготовления; основы технологии заготовительного и металлообрабатывающего производства.	+	+	+	+	+	+	+	+
ПК-2	Умеет: разрабатывать технологические процессы получения заготовок, полуфабрикатов и готовых изделий, обработки материалов различными методами и способами.	+	+	+	+	+	+	+	+
ПК-2	Имеет практический опыт: выбора методики определения типа заготовки, обоснования выбора инструмента, назначения элементов режима обработки и оборудования исходя из технических требований к изделию; методами контроля технологических процессов и качества изделий.	+	+	+	+	+	+	+	+

Фонды оценочных средств по каждому контрольному мероприятию находятся в приложениях.

7. Учебно-методическое и информационное обеспечение дисциплины

Печатная учебно-методическая документация

а) основная литература:

1. Дальский, А. М. Технология конструкционных материалов Под общ. ред. А. М. Дальского. - 2-е изд., перераб. и доп. - М.: Машиностроение, 1990. - 352 с. ил.

б) дополнительная литература:

1. Сафин, В. Н. Использование клеевых и паяных соединений в машиностроении [Текст] текст лекций В. Н. Сафин ; Юж.-Урал. гос. ун-т, Каф. Станки и инструмент ; ЮУрГУ. - Челябинск: Издательский Центр ЮУрГУ, 2009. - 48, [1] с. ил. электрон. версия
2. Сафин, В. Н. Контроль деталей, обработанных на металлорежущих станках [Текст] текст лекций В. Н. Сафин ; Юж.-Урал. гос. ун-т, Каф. Станки и инструмент ; ЮУрГУ. - Челябинск: Издательский Центр ЮУрГУ, 2009. - 25, [3] с. ил. электрон. версия
3. Сафин, В. Н. Технология конструкционных материалов Метод. указания и контрол. задания В. Н. Сафин; Юж.-Урал. гос. ун-т, Каф. Станки и инструмент; Юж.-Урал. гос. ун-т, Каф. Станки и инструменты; ЮУрГУ. - Челябинск: Издательство ЮУрГУ, 2004. - 48,[2] с. ил.

в) отечественные и зарубежные журналы по дисциплине, имеющиеся в библиотеке:

Не предусмотрены

г) методические указания для студентов по освоению дисциплины:

1. Сафин В.Н. Контроль деталей, обработанных на металлорежущих на металлорежущих станках: текст лекций/В.Н.Сафин.-Челябинск:Изд.центр ЮУРГУ,2009.-28с.
2. Сафин В.Н.Технология конструкционных материалов:методические указания и контрольные задания/В.Н.Сафин.-Челябинск:Изд-во ЮУРГУ, 2004.-49с.
3. Сафин В.Н.,Щуров И.А.Свойства отливок и способы их получения:учебное пособие к лабораторным работам/В.Н.Сафин,И.А.Щуров.- Челябинск:Изд.центр юургу,2012.-35с.
4. Сафин В.Н.Композиционные материалы:текст лекций/В.Н.Сафин.- Челябинск:Изд.центр ЮУРГУ,2010.-36с.
5. Норин П,А,Сварка плавлением и способы контактной сварки:учебное пособие по лабораторным работам/П,А,Норин,Г,К,Сафонов,А,Ю,Третьяков.-Челябинск:Издательский центр ЮУрГУ,2011.-50с.
6. Сафин В.Н.Использование клеевых и паяных соединений в машиностроении:текст лекций/В.Н.Сафин.-Челябинск:Изд.центр ЮУРГУ,2009.-49с.
7. Сафин В.Н.Способы механической обработки заготовок резанием:учебное пособие к лабораторным работам/В.Н.Сафин.- Челябинск:Изд-во ЮУРГУ,2006.-75с.

из них: учебно-методическое обеспечение самостоятельной работы студента:

Электронная учебно-методическая документация

№	Вид литературы	Наименование ресурса в электронной форме	Библиографическое описание
1	Дополнительная литература	Электронный каталог ЮУрГУ	Сафин В.Н.Композиционные материалы:текст лекций/В.Н.Сафин.- Челябинск:Изд.центр ЮУРГУ,2010.-36с. http://www.lib.susu.ac.ru/ftd?base=SUSU_METHOD&key=000446672

Перечень используемого программного обеспечения:

1. ASCON-Компас 3D(бессрочно)
2. ABBYY-FineReader 8(бессрочно)

Перечень используемых профессиональных баз данных и информационных справочных систем:

1. -Стандартинформ(бессрочно)
2. -Информационные ресурсы ФИПС(бессрочно)

8. Материально-техническое обеспечение дисциплины

Вид занятий	№ ауд.	Основное оборудование, стенды, макеты, компьютерная техника, предустановленное программное обеспечение, используемое для различных видов занятий
Лабораторные	114	Станки токарные,фрезерные,сверлильные.шлифовальные.Расточной

занятия	(1)	станок.Металлорежущий инструмент,измерительный инструмент.Абразивный инструмент.
Лабораторные занятия	118 (1)	Станки зубофрезерный и .зубодолбежный
Лабораторные занятия	01 (1)	Стенд . Основное сварочное оборудование.