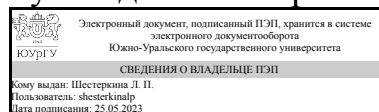


УТВЕРЖДАЮ:  
Руководитель направления



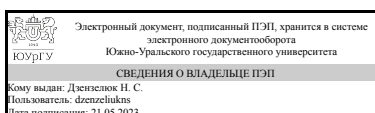
Л. П. Шестеркина

## РАБОЧАЯ ПРОГРАММА

дисциплины ФД.01 Управление проектами  
для направления 42.04.02 Журналистика  
уровень Магистратура  
форма обучения очная  
кафедра-разработчик Экономика промышленности и управление проектами

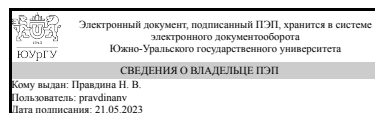
Рабочая программа составлена в соответствии с ФГОС ВО по направлению подготовки 42.04.02 Журналистика, утверждённым приказом Минобрнауки от 08.06.2017 № 529

Зав.кафедрой разработчика,  
к.экон.н., доц.



Н. С. Дзензелюк

Разработчик программы,  
к.экон.н., доцент



Н. В. Правдина

## 1. Цели и задачи дисциплины

Цель дисциплины «Управление проектами» - обобщение и конкретизация экономических и специальных знаний студентов применительно к эффективной практической реализации различных проектов. Задачи дисциплины: приобрести целостное представление о прикладной науке «Управление проектами» и ее роли в решении задач развития и эффективной реализации различных проектов; получить систематическое представление о методах и инструментах проектного планирования и управления; приобрести навыки бизнес-планирования и технико-экономического обоснования проектов; приобрести целостное представление о методах управления реализацией проектов.

## Краткое содержание дисциплины

Управление проектами является системообразующей прикладной наукой, нацеленной на эффективную практическую разработку системного целеполагания и реализацию планов и задач социально-экономического развития. Дисциплина сформировалась как обобщение и развитие лучших управленческих практик. В рамках подготовки по различным направлениям, изучение указанной дисциплины связывает воедино проблематику целеполагания и получения эффективных решений с проблематикой их эффективной практической реализации. Основной целью проектного управления является обеспечение эффективной и надежной реализации проектов с позиций задач развития предприятия, отрасли, экономики в целом.

## 2. Компетенции обучающегося, формируемые в результате освоения дисциплины

Планируемые результаты освоения ОП ВО (компетенции)	Планируемые результаты обучения по дисциплине
УК-1 Способен осуществлять критический анализ проблемных ситуаций на основе системного подхода, вырабатывать стратегию действий	Знает: основы проектного управления; принципы построения организационных структур; роли, функции и задачи, решаемые менеджером проектов в коллективе; основные принципы построения взаимоотношений с членами команды проекта. Умеет: разрабатывать, анализировать различные варианты проектов для достижения намеченных результатов; планировать проекты, определять основные этапы и направления работ. Имеет практический опыт: владения навыками управления проектами в профессиональной деятельности; разработки и реализации проекта, методами оценки эффективности проекта, а также его реализации.
ПК-5 Способен организовать работу и руководить предприятием (подразделением) в современной медиаиндустрии	Знает: основные принципы построения взаимоотношений с членами команды проекта; сущность управленческих решений, их значение в реализации проекта; основы проектного управления; организационный инструментарий управления проектами; методологические подходы к реализации проектов. Умеет: оценивать последствия принятых

	<p>решений с позиции социальной ответственности; эффективно организовывать работу в рамках команды проекта нести ответственность за своевременную передачу информации по проекту; планировать деятельность на временную перспективу; распределяет кадровые и финансовые ресурсы в соответствии с решаемыми задачами; отслеживает результаты работы и оценивать эффективность проекта. Имеет практический опыт: проектирования организационной структуры; осуществления распределения полномочий и ответственности на основе их делегирования; владения навыками управления проектами; анализа эффективности действующих организационных структур управления проектами; подготовки отчета, календарного планирования.</p>
--	--

### 3. Место дисциплины в структуре ОП ВО

Перечень предшествующих дисциплин, видов работ учебного плана	Перечень последующих дисциплин, видов работ
Нет	Не предусмотрены

Требования к «входным» знаниям, умениям, навыкам студента, необходимым при освоении данной дисциплины и приобретенным в результате освоения предшествующих дисциплин:

Нет

### 4. Объём и виды учебной работы

Общая трудоемкость дисциплины составляет 2 з.е., 72 ч., 36,25 ч. контактной работы

Вид учебной работы	Всего часов	Распределение по семестрам в часах
		Номер семестра
		1
Общая трудоёмкость дисциплины	72	72
<i>Аудиторные занятия:</i>	32	32
Лекции (Л)	16	16
Практические занятия, семинары и (или) другие виды аудиторных занятий (ПЗ)	16	16
Лабораторные работы (ЛР)	0	0
<i>Самостоятельная работа (СРС)</i>	35,75	35,75
Подготовка к зачету	10	10
Подготовка к контрольным работам по заданным темам	25,75	25.75
Консультации и промежуточная аттестация	4,25	4,25
Вид контроля (зачет, диф.зачет, экзамен)	-	зачет

## 5. Содержание дисциплины

№ раздела	Наименование разделов дисциплины	Объем аудиторных занятий по видам в часах			
		Всего	Л	ПЗ	ЛР
1	Основы управления проектами	2	2	0	0
2	Стратегический анализ проекта	2	2	0	0
3	Концепция проекта	4	2	2	0
4	Планирование содержания проекта	4	2	2	0
5	Сетевое планирование проекта. Метод "вершины-работы"	2	0	2	0
6	Сетевое планирование проекта. Метод "вершины-события"	2	0	2	0
7	Ресурсное планирование проекта	4	2	2	0
8	Мониторинг и контроль выполнения проекта	4	2	2	0
9	Управление рисками проекта	4	2	2	0
10	Управление качеством проекта	4	2	2	0

### 5.1. Лекции

№ лекции	№ раздела	Наименование или краткое содержание лекционного занятия	Кол-во часов
1	1	Основы управления проектами. Понятие проекта и управления проектами. Взаимосвязь между проектным и функциональным менеджментом. Стандарты управления проектами. Базовые понятия управления проектами.	2
2	2	Стратегический анализ проекта	2
3	3	Концепция проекта	2
4	4	Планирование содержания проекта	2
5	7	Ресурсное планирование проекта	2
6	8	Мониторинг и контроль выполнения проекта	2
7	9	Управление рисками проекта	2
8	10	Управление качеством проекта	2

### 5.2. Практические занятия, семинары

№ занятия	№ раздела	Наименование или краткое содержание практического занятия, семинара	Кол-во часов
1	3	Концепция проекта	2
2	4	Планирование содержания проекта	2
3	5	Сетевое планирование проекта. Метод "вершины-работы"	2
4	6	Сетевое планирование проекта. Метод "вершины-события"	2
5	7	Ресурсное планирование проекта	2
6	8	Мониторинг и контроль выполнения проекта	2
7	9	Управление рисками проекта	2
8	10	Управление изменениями проекта	2

### 5.3. Лабораторные работы

Не предусмотрены

## 5.4. Самостоятельная работа студента

Выполнение СРС			
Подвид СРС	Список литературы (с указанием разделов, глав, страниц) / ссылка на ресурс	Семестр	Кол-во часов
Подготовка к зачету	Полковников, А. В. Управление проектами. Полный курс МВА [Текст] А. В. Полковников, М. Ф. Дубовик. - М.: Олимп-Бизнес, 2018. - 533 с. ил. – соответствующие разделы. Основы управления проектами [Текст] : учеб. пособие по направлению 38.03.01 "Экономика" и др. / Л. А. Баев, Н. С. Дзензелюк, Н. В. Правдина ; Юж.-Урал. гос. ун-т, Каф. Экономика пром-сти и упр. проектами - соответствующие разделы	1	10
Подготовка к контрольным работам по заданным темам	КМ 1-6, 8-14: Полковников, А. В. Управление проектами. Полный курс МВА [Текст] А. В. Полковников, М. Ф. Дубовик. - М.: Олимп-Бизнес, 2018. - 533 с. ил. – соответствующие разделы. КМ 7: Правдина, Н.В. Сетевое планирование и оценка проектных затрат: учебное пособие для практических занятий / Н.В. Правдина. - Челябинск: Издательский центр ЮУрГУ, 2015. - 38 с. (электронный ресурс) - разделы 1 и 2.	1	25,75

## 6. Фонд оценочных средств для проведения текущего контроля успеваемости, промежуточной аттестации

Контроль качества освоения образовательной программы осуществляется в соответствии с Положением о балльно-рейтинговой системе оценивания результатов учебной деятельности обучающихся.

### 6.1. Контрольные мероприятия (КМ)

№ КМ	Се-местр	Вид контроля	Название контрольного мероприятия	Вес	Макс. балл	Порядок начисления баллов	Учитывается в ПА
1	1	Текущий контроль	Идея и команда проекта	0,05	4	Задание содержит 4 пункта: сформировать команду проекта, определить идею проекта, сформулировать название проекта, сформулировать цель проекта. За каждый выполненный пункт начисляется 1 балл.	зачет
2	1	Текущий контроль	Тест 1. Базовые понятия проектного управления	0,05	19	Контрольный тест по теме "Базовые понятия проектного управления" содержит 19 вопросов. Время тестирования - 10 минут. Вам	зачет

						предоставляются 2 попытки для прохождения теста. Максимальная оценка за тест - 19 баллов. Тест считается пройденным, если вы дали не менее 80% правильных ответов.	
3	1	Текущий контроль	Стратегический анализ проекта	0,1	5	Задание содержит 5 этапов: PEST-анализ, анализ ближнего окружения, анализ внутренней среды проекта, количественная оценка взаимовлияния факторов, формирование проблемной матрицы. За каждый выполненный этап анализа начисляется 1 балл.	зачет
4	1	Текущий контроль	Инициативная заявка и паспорт проекта	0,05	4	Задание включает 4 этапа: разработать инициативную заявку по образцу, разработать паспорт проекта по образцу, презентовать инициативную заявку проекта, презентовать паспорт проекта. За каждый выполненный этап начисляется 1 балл.	зачет
5	1	Текущий контроль	Стейкхолдеры проекта	0,05	4	Задание включает 4 этапа: составить перечень стейкхолдеров, оценить их интересы, оценить степень влияния стейкхолдеров на проект, разработать мероприятия по нейтрализации влияния стейкхолдеров. За каждый выполненный этап начисляется 1 балл.	зачет
6	1	Текущий контроль	Планирование содержания проекта	0,1	4	Задание включает 4 этапа: разработать по проекту иерархическую структуру работ; разработать по проекту организационную структуру исполнителей; разработать по проекту матрицу РАЗУ, представить результаты планирования в виде презентации. За каждый этап начисляется 1 балл.	зачет
7	1	Текущий контроль	Сетевое планирование	0,1	4	Задание содержит 2 задачи, каждую из которых необходимо решить двумя способами. За каждое правильно решение начисляется 1 балл.	зачет
8	1	Текущий контроль	Планирование проекта по временным и стоимостным параметрам	0,05	13	Контрольный тест по теме "Планирование проекта" содержит 13 вопросов. Время тестирования - 10 минут. Вам предоставляются 2 попытки для прохождения теста. Максимальная оценка за тест - 13 баллов. Тест считается пройденным, если вы дали не менее 80% правильных ответов.	зачет
9	1	Текущий контроль	Метод освоенного объема	0,1	4	Задание содержит 4 задачи. За каждое правильно решение начисляется 1 балл.	зачет
10	1	Текущий контроль	Комплексная задача	0,1	5	Комплексная задача содержит 5 заданий. За каждое правильно выполненное задание начисляется 1 балл.	зачет
11	1	Текущий контроль	Качественная оценка рисков проекта	0,05	4	В соответствии с алгоритмом, представленном в Конспекте лекций, дать качественную оценку рискам проекта по следующим пунктам:	зачет

						оценить вероятность рисков; оценить влияние рисков на проект; дать обобщенную оценку рисков проекта; разработать карту рисков. За каждый правильно выполненный пункт начисляется 1 балл.	
12	1	Текущий контроль	Управление рисками и качеством проекта	0,05	8	Контрольный тест по теме "Управление рисками проекта" и "Управление качеством проекта" содержит 8 вопросов. Время тестирования - 10 минут. Вам предоставляются 2 попытки для прохождения теста. Максимальная оценка за тест - 8 баллов. Тест считается пройденным, если вы дали не менее 80% правильных ответов.	зачет
13	1	Текущий контроль	Оценка сложности проекта	0,05	4	Заполните 4 раздела чек-листа оценки сложности вашего проекта. За каждый раздел чек-листа начисляется 1 балл.	зачет
14	1	Промежуточная аттестация	мероприятие промежуточной аттестации	-	40	Мероприятие промежуточной аттестации не является обязательным и служит для повышения рейтинга студента. В случае, если студент не получил "зачтено" по результатам мероприятий текущего контроля в результате выполнения заданий, он приходит на промежуточную аттестацию. Мероприятие промежуточной аттестации проходит во время зачета. Зачет проходит в виде тестирования. Контрольный итоговый тест (файл "Тест_все.docx") содержит 40 вопросов. Время тестирования - 20 минут. Вам предоставляются 2 попытки для прохождения теста. За каждый правильный ответ на вопрос теста начисляется 1 балл.	зачет

## 6.2. Процедура проведения, критерии оценивания

Вид промежуточной аттестации	Процедура проведения	Критерии оценивания
зачет	При оценивании результатов учебной деятельности обучающегося по дисциплине используется балльно-рейтинговая система оценивания результатов учебной деятельности обучающихся. Зачет по дисциплине формируется на основе полученных баллов за контрольно-рейтинговые мероприятия текущего контроля. Если студент не получил "зачтено" по результатам текущего контроля, он проходит мероприятие промежуточной аттестации в виде тестирования. Контрольный тест состоит из 40 вопросов. Время тестирования - 20 минут. Предоставляется 2 попытки для прохождения теста. В этом случае результат по	В соответствии с пп. 2.5, 2.6 Положения

	дисциплине рассчитывается на основе полученных баллов за контрольно-рейтинговые мероприятия текущего контроля и промежуточной аттестации. Фиксация результатов учебной деятельности по дисциплине проводится в день зачета при личном присутствии студента.	
--	---	--

### 6.3. Паспорт фонда оценочных средств

Компетенции	Результаты обучения	№ КМ													
		1	2	3	4	5	6	7	8	9	10	11	12	13	14
УК-1	Знает: основы проектного управления; принципы построения организационных структур; роли, функции и задачи, решаемые менеджером проектов в коллективе; основные принципы построения взаимоотношений с членами команды проекта.	+	+	+	+	+	+	+	+	+	+	+	+	+	+
УК-1	Умеет: разрабатывать, анализировать различные варианты проектов для достижения намеченных результатов; планировать проекты, определять основные этапы и направления работ.	+		+	+	+	+	+	+	+	+	+	+	+	+
УК-1	Имеет практический опыт: владения навыками управления проектами в профессиональной деятельности; разработки и реализации проекта, методами оценки эффективности проекта, а также его реализации.	+		+	+	+	+	+	+	+	+	+	+	+	+
ПК-5	Знает: основные принципы построения взаимоотношений с членами команды проекта; сущность управленческих решений, их значение в реализации проекта; основы проектного управления; организационный инструментарий управления проектами; методологические подходы к реализации проектов.	+	+	+	+						+		+	+	+
ПК-5	Умеет: оценивать последствия принятых решений с позиции социальной ответственности; эффективно организовывать работу в рамках команды проекта нести ответственность за своевременную передачу информации по проекту; планировать деятельность на временную перспективу; распределяет кадровые и финансовые ресурсы в соответствии с решаемыми задачами; отслеживает результаты работы и оценивать эффективность проекта.	+									+		+		+
ПК-5	Имеет практический опыт: проектирования организационной структуры; осуществления распределения полномочий и ответственности на основе их делегирования; владения навыками управления проектами; анализа эффективности действующих организационных структур управления проектами; подготовки отчета, календарного планирования.	+													+

Типовые контрольные задания по каждому мероприятию находятся в приложениях.

## 7. Учебно-методическое и информационное обеспечение дисциплины

### Печатная учебно-методическая документация

а) основная литература:



1. Мазур, И. И. Управление проектами [Текст] учеб. пособие для вузов по специальности 061100 "Менеджмент организации" И. И. Мазур, В. Д. Шапиро, Н. Г. Ольдерогге ; под общ. ред. И. И. Мазура. - 4-е изд., стер. - М.: Омега-Л, 2007. - 664 с. ил.

2. Полковников, А. В. Управление проектами. Полный курс МВА [Текст] А. В. Полковников, М. Ф. Дубовик. - М.: Олимп-Бизнес, 2018. - 533 с. ил.

3. Умное управление проектами [Текст] учеб. пособие С. А. Баркалов и др.; под ред. Д. А. Новикова ; Юж.-Урал. гос. ун-т, Высш. шк. электроники и компьютер. наук, Каф. Информ.-аналит. обеспечение упр. в социал. и экон. системах ; ЮУрГУ. - Челябинск: Издательский Центр ЮУрГУ, 2019. - 188, [1] с. ил. электрон. версия

*б) дополнительная литература:*

1. Управление проектами [Текст] учебник для вузов по экон. направлениям и специальностям А. И. Балашов и др.; под общ. ред. Е. М. Роговой ; Высш. шк. экономики (нац. исслед. ун-т) ; С.-Петербур. гос. экон. ун-т. - М.: Юрайт, 2014. - 383 с. ил.

2. Володин, С. В. Стратегическое управление проектами : На примере аэрокосмической отрасли [Текст] монография С. В. Володин. - М.: URSS : ЛЕНАНД, 2014. - 147 с. ил.

3. Троцкий, М. Управление проектами [Текст] М. Троцкий, Б. Груча, К. Огонек; пер. с пол. И. Д. Рудинского. - М.: Финансы и статистика, 2006. - 301, [1] с.

*в) отечественные и зарубежные журналы по дисциплине, имеющиеся в библиотеке:*  
Не предусмотрены

*г) методические указания для студентов по освоению дисциплины:*

1. Сетевые методы планирования и управления Текст метод. указания к курсовому проекту для студентов приборостроит. фак. Л. А. Баев, С. Ю. Лелекова, Н. С. Дзензелюк ; Юж.-Урал. гос. ун-т, Каф. Экономика и упр. проектами ; ЮУрГУ. 2010

*из них: учебно-методическое обеспечение самостоятельной работы студента:*

1. Сетевые методы планирования и управления Текст метод. указания к курсовому проекту для студентов приборостроит. фак. Л. А. Баев, С. Ю. Лелекова, Н. С. Дзензелюк ; Юж.-Урал. гос. ун-т, Каф. Экономика и упр. проектами ; ЮУрГУ. 2010

**Электронная учебно-методическая документация**

№	Вид литературы	Наименование ресурса в электронной форме	Библиографическое описание
1	Основная литература	Электронно-библиотечная система	Хелдман, К. Профессиональное управление проектом [Электронный ресурс] : учебное пособие / К. Хелдман ; пер. с англ. А.В. Шаврина. — Электрон. дан. — Москва : Издательство

		издательства Лань	"Лаборатория знаний", 2015. — 731 с. — Режим доступа: <a href="https://e.lanbook.com/book/66140">https://e.lanbook.com/book/66140</a> . — Загл. с экрана.
2	Дополнительная литература	Электронно-библиотечная система издательства Лань	Ньютон, Р. Управление проектами от А до Я [Электронный ресурс] / Р. Ньютон ; пер. с англ. А. Кириченко. — Электрон. дан. — Москва : Альпина Паблишер, 2016. — 180 с. — Режим доступа: <a href="https://e.lanbook.com/book/95205">https://e.lanbook.com/book/95205</a> . — Загл. с экрана.
3	Основная литература	Электронный каталог ЮУрГУ	Основы управления проектами [Текст] : учеб. пособие по направлению 38.03.01 "Экономика" и др. / Л. А. Баев, Н. С. Дзензелюк, Н. В. Правдина ; Юж.-Урал. гос. ун-т, Каф. Экономика пром-сти и упр. проектами ; ЮУрГУ, Челябинск : Издательский Центр ЮУрГУ, 2017 <a href="http://www.lib.susu.ac.ru/ftd?base=SUSU_METHOD1&amp;key=000556702">http://www.lib.susu.ac.ru/ftd?base=SUSU_METHOD1&amp;key=000556702</a>
4	Основная литература	Учебно-методические материалы кафедры	Правдина, Н.В. Сетевое планирование и оценка проектных затрат: учебное пособие для практических занятий / Н.В. Правдина. - Челябинск: Издательский центр ЮУрГУ, 2015. - 38 с. <a href="https://hsem.susu.ru/iepm/2017/09/28/uchebno-metodicheskie-posobiya-kafedry/">https://hsem.susu.ru/iepm/2017/09/28/uchebno-metodicheskie-posobiya-kafedry/</a>

Перечень используемого программного обеспечения:

1. Microsoft-Windows(бессрочно)
2. Microsoft-Office(бессрочно)
3. ФГАОУ ВО "ЮУрГУ (НИУ)"-Портал "Электронный ЮУрГУ" (<https://edu.susu.ru>)(бессрочно)

Перечень используемых профессиональных баз данных и информационных справочных систем:

Нет

## 8. Материально-техническое обеспечение дисциплины

Вид занятий	№ ауд.	Основное оборудование, стенды, макеты, компьютерная техника, предустановленное программное обеспечение, используемое для различных видов занятий
Лекции	219а (1)	Оборудование и технические средства обучения: 1. Сетевой коммутатор DLink – 1 шт. 2. Аудиокоммутатор – 1 шт. 3. Мультимедиапроектор с потолочным подвесом – 1 шт. 4. Настенно-потолочный экран с электроприводом – 1 шт. 5. Документ-камера – 1 шт. 6. Активная акустическая система – 1 шт. 7. Микротелефонная гарнитура – 15 шт. 8. Сетевой фильтр – 1 шт. 9. Персональный компьютер преподавателя – 1 шт. 10. Персональный компьютер студента – 14 шт. 11. Компьютерная мышь – 15 шт. 12. Клавиатура – 15 шт. 13. Монитор – 16 шт. Имущество: 1. Стул «Стандарт» – 30 шт. 2. Кресло компьютерное – 1 шт. 3. Доска маркерная белая 100x170 – 1 шт. 4. Жалюзи вертикальные – 2 шт. 5. Рабочий стол преподавателя – 1 шт. 6. Рабочий стол студента – 14 шт. 7. Стол для групповых исследований – 1 шт.
Контроль самостоятельной работы	219а (1)	Оборудование и технические средства обучения: 1. Сетевой коммутатор DLink – 1 шт. 2. Аудиокоммутатор – 1 шт. 3. Мультимедиапроектор с потолочным подвесом – 1 шт. 4. Настенно-потолочный экран с электроприводом – 1 шт. 5. Документ-камера – 1 шт. 6. Активная акустическая система – 1 шт. 7. Микротелефонная гарнитура – 15 шт. 8. Сетевой фильтр – 1 шт. 9. Персональный компьютер преподавателя – 1 шт.

		шт. 10. Персональный компьютер студента – 14 шт. 11. Компьютерная мышь – 15 шт. 12. Клавиатура – 15 шт. 13. Монитор – 16 шт. Имущество: 1. Стул «Стандарт» – 30 шт. 2. Кресло компьютерное – 1 шт. 3. Доска маркерная белая 100x170 – 1 шт. 4. Жалюзи вертикальные – 2 шт. 5. Рабочий стол преподавателя – 1 шт. 6. Рабочий стол студента – 14 шт. 7. Стол для групповых исследований – 1 шт.
Зачет, диф. зачет	219а (1)	Оборудование и технические средства обучения: 1. Сетевой коммутатор DLink – 1 шт. 2. Аудиокоммутатор – 1 шт. 3. Мультимедиапроектор с потолочным подвесом – 1 шт. 4. Настенно-потолочный экран с электроприводом – 1 шт. 5. Документ-камера – 1 шт. 6. Активная акустическая система – 1 шт. 7. Микротелефонная гарнитура – 15 шт. 8. Сетевой фильтр – 1 шт. 9. Персональный компьютер преподавателя – 1 шт. 10. Персональный компьютер студента – 14 шт. 11. Компьютерная мышь – 15 шт. 12. Клавиатура – 15 шт. 13. Монитор – 16 шт. Имущество: 1. Стул «Стандарт» – 30 шт. 2. Кресло компьютерное – 1 шт. 3. Доска маркерная белая 100x170 – 1 шт. 4. Жалюзи вертикальные – 2 шт. 5. Рабочий стол преподавателя – 1 шт. 6. Рабочий стол студента – 14 шт. 7. Стол для групповых исследований – 1 шт.
Практические занятия и семинары	219а (1)	Оборудование и технические средства обучения: 1. Сетевой коммутатор DLink – 1 шт. 2. Аудиокоммутатор – 1 шт. 3. Мультимедиапроектор с потолочным подвесом – 1 шт. 4. Настенно-потолочный экран с электроприводом – 1 шт. 5. Документ-камера – 1 шт. 6. Активная акустическая система – 1 шт. 7. Микротелефонная гарнитура – 15 шт. 8. Сетевой фильтр – 1 шт. 9. Персональный компьютер преподавателя – 1 шт. 10. Персональный компьютер студента – 14 шт. 11. Компьютерная мышь – 15 шт. 12. Клавиатура – 15 шт. 13. Монитор – 16 шт. Имущество: 1. Стул «Стандарт» – 30 шт. 2. Кресло компьютерное – 1 шт. 3. Доска маркерная белая 100x170 – 1 шт. 4. Жалюзи вертикальные – 2 шт. 5. Рабочий стол преподавателя – 1 шт. 6. Рабочий стол студента – 14 шт. 7. Стол для групповых исследований – 1 шт.
Самостоятельная работа студента	219а (1)	Оборудование и технические средства обучения: 1. Сетевой коммутатор DLink – 1 шт. 2. Аудиокоммутатор – 1 шт. 3. Мультимедиапроектор с потолочным подвесом – 1 шт. 4. Настенно-потолочный экран с электроприводом – 1 шт. 5. Документ-камера – 1 шт. 6. Активная акустическая система – 1 шт. 7. Микротелефонная гарнитура – 15 шт. 8. Сетевой фильтр – 1 шт. 9. Персональный компьютер преподавателя – 1 шт. 10. Персональный компьютер студента – 14 шт. 11. Компьютерная мышь – 15 шт. 12. Клавиатура – 15 шт. 13. Монитор – 16 шт. Имущество: 1. Стул «Стандарт» – 30 шт. 2. Кресло компьютерное – 1 шт. 3. Доска маркерная белая 100x170 – 1 шт. 4. Жалюзи вертикальные – 2 шт. 5. Рабочий стол преподавателя – 1 шт. 6. Рабочий стол студента – 14 шт. 7. Стол для групповых исследований – 1 шт.