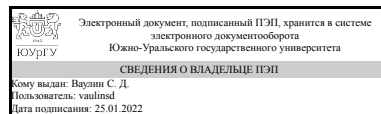


ЮЖНО-УРАЛЬСКИЙ ГОСУДАРСТВЕННЫЙ УНИВЕРСИТЕТ

УТВЕРЖДАЮ:
Директор института
Политехнический институт



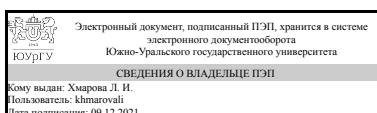
С. Д. Ваулин

РАБОЧАЯ ПРОГРАММА

дисциплины 1.О.14.01 Начертательная геометрия
для направления 23.03.01 Технология транспортных процессов
уровень Бакалавриат
форма обучения очная
кафедра-разработчик Инженерная и компьютерная графика

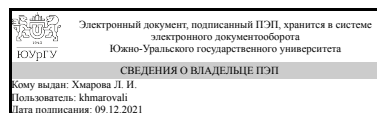
Рабочая программа составлена в соответствии с ФГОС ВО по направлению подготовки 23.03.01 Технология транспортных процессов, утверждённым приказом Минобрнауки от 07.08.2020 № 911

Зав.кафедрой разработчика,
к.техн.н., доц.



Л. И. Хмарова

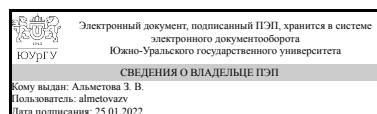
Разработчик программы,
к.техн.н., доц., заведующий
кафедрой



Л. И. Хмарова

СОГЛАСОВАНО

Руководитель направления
к.техн.н., доц.



З. В. Альметова

1. Цели и задачи дисциплины

Цель начертательной геометрии - развитие пространственного представления и воображения, конструктивно-геометрического мышления, способности к анализу и синтезу пространственных форм и отношений на основе графических моделей пространства, практически реализуемых в виде чертежей конкретных пространственных объектов и зависимостей. Задача изучения начертательной геометрии сводится к изучению способов получения определенных графических моделей пространства, основанных на ортогональном проецировании и умении решать на этих моделях задачи, связанные пространственными формами и отношениями

Краткое содержание дисциплины

Дисциплина "Начертательная геометрия" изучает построение пространственных форм на плоскости и методы решения задач по заданным изображениям. Рассматриваются ортогональные проекции точки, прямой, плоскости. Особое внимание уделено проецированию поверхности и относительному расположению геометрических объектов в пространстве.

2. Компетенции обучающегося, формируемые в результате освоения дисциплины

Планируемые результаты освоения ОП ВО (компетенции)	Планируемые результаты обучения по дисциплине
ОПК-1 Способен применять естественнонаучные и общеинженерные знания, методы математического анализа и моделирования в профессиональной деятельности	Знает: основы проекционного черчения, основные законы начертательной геометрии, основы построения изображений пространственных объектов; Умеет: решать задачи с использованием законов начертательной геометрии и проекционного черчения; Имеет практический опыт: решения задач с использованием законов начертательной геометрии и проекционного черчения, построения пространственных изображений геометрических объектов;

3. Место дисциплины в структуре ОП ВО

Перечень предшествующих дисциплин, видов работ учебного плана	Перечень последующих дисциплин, видов работ
Нет	1.О.18 Материаловедение, 1.О.11 Физика, 1.О.16 Техническая механика, 1.О.25 Цифровые технологии и искусственный интеллект в наземных транспортно-технологических комплексах, 1.О.15 Теоретическая механика, 1.О.10.03 Специальные главы математики, 1.О.22 Основы автоматизированного проектирования наземных транспортно-

Требования к «входным» знаниям, умениям, навыкам студента, необходимым при освоении данной дисциплины и приобретенным в результате освоения предшествующих дисциплин:

Нет

4. Объём и виды учебной работы

Общая трудоемкость дисциплины составляет 3 з.е., 108 ч., 56,5 ч. контактной работы

Вид учебной работы	Всего часов	Распределение по семестрам в часах	
		Номер семестра	
		1	
Общая трудоёмкость дисциплины	108	108	
<i>Аудиторные занятия:</i>	48	48	
Лекции (Л)	16	16	
Практические занятия, семинары и (или) другие виды аудиторных занятий (ПЗ)	32	32	
Лабораторные работы (ЛР)	0	0	
<i>Самостоятельная работа (СРС)</i>	51,5	51,5	
с применением дистанционных образовательных технологий	0		
Решение задач в рабочей тетради с 1-8 тему	5	5	
Подготовка к контрольным работам	5	5	
Выполнение контрольно-графических заданий (КГЗ)	31,5	31,5	
Подготовка к экзамену	10	10	
Консультации и промежуточная аттестация	8,5	8,5	
Вид контроля (зачет, диф.зачет, экзамен)	-	экзамен	

5. Содержание дисциплины

№ раздела	Наименование разделов дисциплины	Объем аудиторных занятий по видам в часах			
		Всего	Л	ПЗ	ЛР
1	Методы проецирования. Комплексный чертеж токи и прямой. Позиционные задачи	16	6	10	0
2	Комплексные чертежи поверхностей, построение линии пересечения поверхностей. Способы преобразования чертежа.	24	8	16	0
3	Комплексные задачи. Развертки поверхностей.	8	2	6	0

5.1. Лекции

№ лекции	№ раздела	Наименование или краткое содержание лекционного занятия	Кол-во

			часов
1	1	Предмет начертательной геометрии. Методы проецирования. Комплексный чертеж точки. Комплексный чертеж линии. Плоскости. Классификация плоскостей.	2
2	1	Поверхности. Точки и линии на поверхности.	2
3	1	Позиционные задачи. Определения, схема решения. Построение линии пересечения поверхности плоскостью частного положения.	2
4	2	Способы преобразования чертежа.	2
5	2	Поверхности многогранные и кривые: пирамида, призма, цилиндр, конус, сфера, тор.	2
6	2	Построение линии пересечения поверхностей.	2
7	2	Соосные поверхности вращения. Способ вспомогательных сфер. Особые случаи пересечения поверхностей второго порядка.	2
8	3	Построение разверток поверхностей.	2

5.2. Практические занятия, семинары

№ занятия	№ раздела	Наименование или краткое содержание практического занятия, семинара	Кол-во часов
1	1	Тема 1. Комплексный чертеж точки. Осный и безосный способы построения комплексного чертежа.	2
2	1	Тема 2. Комплексный чертеж прямой. Относительное положение прямых линий. Контрольная работа №1	2
3	1	Тема 3. Комплексный чертеж плоскости. Принадлежность точки и прямой линии плоскости.	2
4	1	Тема 3. Комплексный чертеж плоскости. Параллельность прямой и плоскости, 2-х плоскостей.	2
5	1	Тема 3. Комплексный чертеж плоскости. Принадлежность точки и прямой линии плоскости. Параллельность прямой и плоскости, 2-х плоскостей. Принадлежность линии и точки поверхности. Контрольная работа №2	2
6	2	Тема 4. Позиционные задачи. Первая позиционная задача. Вторая позиционная задача. Контрольная работа №3.	2
7	2	Тема 4. Позиционные задачи. Вторая позиционная задача. Контрольная работа №4.	2
8	2	Тема 5. Способы преобразования комплексного чертежа. Контрольная работа №5	2
9	2	Тема 6. Построение линии пересечения поверхности плоскостью частного положения. Пересечение многогранников проецирующей плоскостью. Пересечение поверхностей вращения проецирующей плоскостью. Контрольная работа №6,7.	2
10	2	Тема 7. Пересечение поверхностей с прямой линией. Выдача КГЗ. Контрольная работа №8.	2
11	2	Тема 8. Построение линии пересечения 2-х многогранников. Контрольная работа №9.	2
12	2	Тема 8. Построение линии пересечения многогранника с поверхностью вращения. Контрольная работа №10.	2
13	2	Тема 8. Построение линии пересечения 2-х поверхностей вращения. Контрольная работа №11. Тема 9. Особые случаи пересечения. Контрольная работа №12.	2
14	3	Тема 10. Взаимно перпендикулярные прямые и плоскости.	2
15	3	Тема 11. Комплексные задачи. Контрольная работа №13	2

16	3	Тема 12. Развертки поверхностей. Контрольная работа №14.	2
----	---	--	---

5.3. Лабораторные работы

Не предусмотрены

5.4. Самостоятельная работа студента

Выполнение СРС			
Подвид СРС	Список литературы (с указанием разделов, глав, страниц) / ссылка на ресурс	Семестр	Кол-во часов
Решение задач в рабочей тетради с 1-8 тему	Начертательная геометрия: конспект лекций / В.А. Короткий, Л.И. Хмарова, И.В. Буторина. – Челябинск: Издательский центр ЮУрГУ, 2014. – 191 с.; Начертательная геометрия: Рабочая тетрадь для самостоятельной работы студентов / Составители: А.Л.Решетов, Л.Л.Карманова, Т.Ю.Попцова, Е.П.Дубовикова. Под. ред Л.И.Хмарова.– Челябинск: ЮУрГУ, 2011.; Путина Ж.В., Хмарова Л.И. Теоретические и практические основы построения проекционного чертежа. – Челябинск: Изд. ЮУрГУ, 2004, Начертательная геометрия [Текст] : решение задач / В. А. Короткий, Л. И. Хмарова, Е. А. Усманова ; М-во образования и науки Российской Федерации, Южно-Уральский гос. ун-т, Каф. графики. - Челябинск : Издательский центр ЮУрГУ, 2016. - 138с.	1	5
Подготовка к контрольным работам	Начертательная геометрия: конспект лекций / В.А. Короткий, Л.И. Хмарова, И.В. Буторина. – Челябинск: Издательский центр ЮУрГУ, 2014. – 191 с.; Начертательная геометрия: Рабочая тетрадь для самостоятельной работы студентов / Составители: А.Л.Решетов, Л.Л.Карманова, Т.Ю.Попцова, Е.П.Дубовикова. Под. ред Л.И.Хмарова.– Челябинск: ЮУрГУ, 2011.; Путина Ж.В., Хмарова Л.И. Теоретические и практические основы построения проекционного чертежа. – Челябинск: Изд. ЮУрГУ, 2004, Начертательная геометрия [Текст] : решение задач / В. А. Короткий, Л. И. Хмарова, Е. А. Усманова ; М-во образования и науки Российской Федерации, Южно-Уральский гос. ун-т, Каф. графики. - Челябинск : Издательский центр ЮУрГУ, 2016. - 138с.	1	5
Выполнение контрольно-графических заданий (КГЗ)	Начертательная геометрия: конспект лекций / В.А. Короткий, Л.И. Хмарова, И.В. Буторина. – Челябинск:	1	31,5

	Издательский центр ЮУрГУ, 2014. – 191 с.; Начертательная геометрия: Рабочая тетрадь для самостоятельной работы студентов / Составители: А.Л.Решетов, Л.Л.Карманова, Т.Ю.Попцова, Е.П.Дубовикова. Под. ред Л.И.Хмарова.– Челябинск: ЮУрГУ, 2011.; Путина Ж.В., Хмарова Л.И. Теоретические и практические основы построения проекционного чертежа. – Челябинск: Изд. ЮУрГУ, 2004, Начертательная геометрия [Текст] : решение задач / В. А. Короткий, Л. И. Хмарова, Е. А. Усманова ; М-во образования и науки Российской Федерации, Южно-Уральский гос. ун-т, Каф. графики. - Челябинск : Издательский центр ЮУрГУ, 2016. - 138с.		
Подготовка к экзамену	Начертательная геометрия: конспект лекций / В.А. Короткий, Л.И. Хмарова, И.В. Буторина. – Челябинск: Издательский центр ЮУрГУ, 2014. – 191 с.; Начертательная геометрия: Рабочая тетрадь для самостоятельной работы студентов / Составители: А.Л.Решетов, Л.Л.Карманова, Т.Ю.Попцова, Е.П.Дубовикова. Под. ред Л.И.Хмарова.– Челябинск: ЮУрГУ, 2011.; Путина Ж.В., Хмарова Л.И. Теоретические и практические основы построения проекционного чертежа. – Челябинск: Изд. ЮУрГУ, 2004, Начертательная геометрия [Текст] : решение задач / В. А. Короткий, Л. И. Хмарова, Е. А. Усманова ; М-во образования и науки Российской Федерации, Южно-Уральский гос. ун-т, Каф. графики. - Челябинск : Издательский центр ЮУрГУ, 2016. - 138с.	1	10

6. Текущий контроль успеваемости, промежуточная аттестация

Контроль качества освоения образовательной программы осуществляется в соответствии с Положением о балльно-рейтинговой системе оценивания результатов учебной деятельности обучающихся.

6.1. Контрольные мероприятия (КМ)

№ КМ	Се-местр	Вид контроля	Название контрольного мероприятия	Вес	Макс. балл	Порядок начисления баллов	Учитывается в ПА
1	1	Текущий контроль	Рабочая тетрадь	1	9	Студент распечатывает тетрадь, которую ему преподаватель предоставляет в электронном виде. Тетрадь состоит из 9 тем. Одна решенная тема в тетради соответствует 1 баллу. Соответственно 9	экзамен

						решенных тем в тетради соответствует 9 баллам.	
2	1	Промежуточная аттестация	Контрольно-графические работы	-	35	<p>На 9 практическом занятии студентам выдается контрольно графическое задание(его можно взять на сайте кафедры resh.susu.ru). Оно состоит из пяти задач: пересечение гранной поверхности с проецирующей плоскостью, перечение кривой поверхности с проецирующей плоскостью, пересечение двух гранных поверхностей, пересечение двух кривых поверхностей, пересечение кривой и гранной поверхности. В каждой из задач требуется: построить 3-ю проекцию, проекции линий пересечения, определить видимость проекций линий пересечения и видимость очерков проекций. Студент решает эти задачи самостоятельно и сдает их преподавателю по практике или на занятии или на консультации.</p> <p>Проверка правильности решения осуществляется собеседованием с каждым студентом, контроль решения задач осуществляется с помощью чертежных инструментов: циркуля и линейки. При оценивании мероприятия используется балльно-рейтинговая система результатов учебной деятельности обучающихся (утверждена приказом ректора от 24 .05 2019г №179. Правильно решенная 1 задача соответствует 5 баллам. Правильно решенная задача с небольшими исправлениями соответствует 4 баллам. Частично правильно решенная 1 задача соответствует 3 баллам. Не решенная задача - 0 баллов. Весовой коэффициент равен 1. Максимальное количество баллов за 7 задач соответствует 35 баллам</p>	экзамен
3	1	Текущий контроль	Контрольные работы	1	30	<p>Письменный опрос (контрольная работа) осуществляется на занятии, посвященному определенной теме. Время решения 20 минут. При оценивании мероприятия используется балльно-рейтинговая система результатов учебной деятельности обучающихся (утверждена приказом ректора от 24 .05 2019г №179. Правильно решенная 1 задача соответствует 5 баллам. Правильно решенная задача с небольшими исправлениями соответствует 4 баллам. Частично правильно решенная 1 задача соответствует 3 баллам. Не решенная задача - 0 баллов. Весовой коэффициент</p>	экзамен

						равен 1. Максимальное количество баллов за 6 задач соответствует 30 баллам	
4	1	Текущий контроль	экзамен	1	5	При оценивании мероприятия используется балльно-рейтинговая система результатов учебной деятельности обучающихся (утверждена приказом ректора от 24.05.2019г №179. Первая правильно решенная задача оценивается в 3 балла. Если решены две задачи с неточностями (не обведен очерк поверхности, не верно найдены 2 точки) экзамен оценивается в 4 балла. При правильном решении двух задач студент получает оценку 5. Если студент не решает обе задачи в билете студент получает 2 балла.	экзамен

6.2. Процедура проведения, критерии оценивания

Вид промежуточной аттестации	Процедура проведения	Критерии оценивания
экзамен	Экзамен проводится в комбинации письменной работы, устного собеседования по выполненной работе с учетом результатов текущего контроля успеваемости студентов при изучении курсов начертательной геометрии. Экзаменационный билет содержит 2 задачи в 2-х проекциях с размерами. Одна задача – фигура с вырезом, вторая задача – две пересекающиеся фигуры. В качестве фигур используются цилиндры, конусы, сферы, пирамиды, призмы и их комбинации. В каждой из 2 задач требуется: построить 3-ю проекцию, проекции линий пересечения, определить видимость проекций линий пересечения и видимость очерков проекций. На экзамен каждому студенту отводится 2 часа. Проверка ответов по билетам осуществляется собеседованием с каждым студентом, включая проверку правильности решения задач с помощью чертежных инструментов: циркуля и линейки.	В соответствии с пп. 2.5, 2.6 Положения

6.3. Оценочные материалы

Компетенции	Результаты обучения	№ КМ			
		1	2	3	4
ОПК-1	Знает: основы проекционного черчения, основные законы начертательной геометрии, основы построения изображений пространственных объектов;	+	+	+	+
ОПК-1	Умеет: решать задачи с использованием законов начертательной геометрии и проекционного черчения;	+	+	+	+
ОПК-1	Имеет практический опыт: решения задач с использованием законов начертательной геометрии и проекционного черчения, построения пространственных изображений геометрических объектов;	+	+	+	+

Фонды оценочных средств по каждому контрольному мероприятию находятся в приложениях.

7. Учебно-методическое и информационное обеспечение дисциплины

Печатная учебно-методическая документация

а) основная литература:

1. Короткий, В. А. Начертательная геометрия : решение задач [Текст] учеб. пособие по направлению "Инж. дело, технологии и техн. науки" В. А. Короткий, Л. И. Хмарова, Е. А. Усманова ; Юж.-Урал. гос. ун-т, Каф. Графика ; ЮУрГУ. - Челябинск: Издательский Центр ЮУрГУ, 2016. - 138, [1] с. ил. электрон. версия
2. Короткий, В. А. Начертательная геометрия [Текст] конспект лекций В. А. Короткий, Л. И. Хмарова, И. В. Буторина ; Юж.-Урал. гос. ун-т, Каф. Графика ; ЮУрГУ. - Челябинск: Издательский Центр ЮУрГУ, 2014. - 189, [2] с. ил. электрон. версия
3. Сенигов, Н. П. Конспект лекций по курсу начертательной геометрии Н. П. Сенигов, Т. В. Гусятникова, Н. В. Ларионова ; Челяб. политехн. ин-т им. Ленинского комсомола, Каф. Начертательная геометрия и графика ; ЮУрГУ. - 3-е изд., доп. и перераб. - Челябинск: Издательство ЧПИ, 1989. - 95 с. ил.
4. Сенигов, Н. П. Начертательная геометрия [Текст] программа, метод. указ. и контр. задания для студ. заочн. фак. Н. П. Сенигов, Т. В. Гусятникова ; под ред. Н. П. Сенигова ; Челяб. политехн. им. Ленинского комсомола, Каф. Начертат. геометрия и графика ; ЮУрГУ. - Челябинск: Б. И., 1982. - 82 с. ил. электрон. версия
5. Чекмарев, А. А. Начертательная геометрия и черчение учеб. для вузов по техн. специальностям А. А. Чекмарев. - 2-е изд., перераб. и доп. - М.: Высшее образование, 2009. - 470, [1] с. ил.

б) дополнительная литература:

1. Фролов, С. А. Начертательная геометрия Текст Учебник для втузов. - 2-е изд., перераб. и доп. - М.: Машиностроение, 1983. - 240 с.
2. Начертательная геометрия. Инженерная графика Метод. указ. и контрол. задания для студентов-заочников инж.-техн. спец. вузов М-во высш. и сред. спец. образования СССР. - М.: Высшая школа, 1990. - 112 с. ил.
3. Бударин, О. С. Начертательная геометрия. Краткий курс [Текст] учеб. пособие для вузов по направлениям и специальностям в обл. техники и технологий О. С. Бударин. - 2-е изд., испр. - СПб. и др.: Лань, 2009. - 368 с. ил.

в) отечественные и зарубежные журналы по дисциплине, имеющиеся в библиотеке:

Не предусмотрены

г) методические указания для студентов по освоению дисциплины:

1. Начертательная геометрия: Рабочая тетрадь для самостоятельной работы студентов / Составители: А.Л.Решетов, Л.Л.Карманова, Т.Ю.Попцова, Е.П.Дубовикова. Под. ред Л.И.Хмарова.– Челябинск: ЮУрГУ, 2011., 150 экз.

из них: учебно-методическое обеспечение самостоятельной работы студента:

1. Начертательная геометрия: Рабочая тетрадь для самостоятельной работы студентов / Составители: А.Л.Решетов, Л.Л.Карманова, Т.Ю.Попцова, Е.П.Дубовикова. Под. ред Л.И.Хмарова.– Челябинск: ЮУрГУ, 2011., 150 экз.

Электронная учебно-методическая документация

№	Вид литературы	Наименование ресурса в электронной форме	Библиографическое описание
1	Основная литература	eLIBRARY.RU	Короткий, В. А. Начертательная геометрия : решение задач Текст учеб. пособие по направлению "Инж. дело, технологии и техн. науки" В. А. Короткий, Л. И. Хмарова, Е. А. Усманова ; Юж.-Урал. гос. ун-т, Каф. Графика ; ЮУрГУ. - Челябинск: Издательский Центр ЮУрГУ, 2016. - 138, [1] с. ил. электрон. версия https://www.elibrary.ru/query_results.asp
2	Основная литература	eLIBRARY.RU	Короткий, В. А. Начертательная геометрия Текст конспект лекций В. А. Короткий, Л. И. Хмарова, И. В. Буторина ; Юж.-Урал. гос. ун-т, Каф. Графика ; ЮУрГУ. - Челябинск: Издательский Центр ЮУрГУ, 2014. - 189, [2] с. ил. электрон. версия https://www.elibrary.ru/item.asp?id=29791860

Перечень используемого программного обеспечения:

1. Microsoft-Windows(бессрочно)
2. Microsoft-Office(бессрочно)
3. Autodesk-Eductional Master Suite (AutoCAD, AutoCAD Architecture, AutoCAD Civil 3D, AutoCAD Inventor Professional Suite, AutoCAD Raster Design, MEP, Map 3D, Electrical, 3ds Max Design, Revit Architecture, Revit Structure, Revit(бессрочно)

Перечень используемых профессиональных баз данных и информационных справочных систем:

Нет

8. Материально-техническое обеспечение дисциплины

Вид занятий	№ ауд.	Основное оборудование, стенды, макеты, компьютерная техника, предустановленное программное обеспечение, используемое для различных видов занятий
Практические занятия и семинары	577 (2)	стенды, макеты
Лекции	204 (3г)	Обучение с применением графических пакетов ком-пьютерных программ