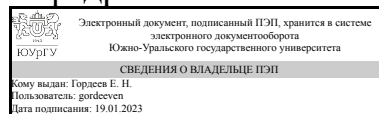


УТВЕРЖДАЮ:
Заведующий выпускающей
кафедрой



Е. Н. Гордеев

РАБОЧАЯ ПРОГРАММА

дисциплины 1.Ф.П1.19 Технология отделочных работ и систем КНАУФ
для направления 08.03.01 Строительство

уровень Бакалавриат

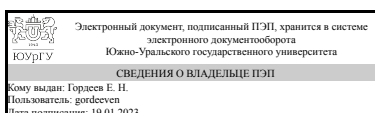
профиль подготовки Промышленное и гражданское строительство

форма обучения очная

кафедра-разработчик Промышленное и гражданское строительство

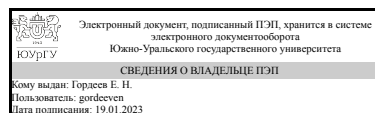
Рабочая программа составлена в соответствии с ФГОС ВО по направлению
подготовки 08.03.01 Строительство, утверждённым приказом Минобрнауки от
31.05.2017 № 481

Зав.кафедрой разработчика,
к.техн.н., доц.



Е. Н. Гордеев

Разработчик программы,
к.техн.н., доц., заведующий
кафедрой



Е. Н. Гордеев

1. Цели и задачи дисциплины

Целями данной дисциплины являются : 1. Получение теоретических знаний о многообразии и свойствах строительных материалов и изделий выпускаемых фирмой КНАУФ; 2. Получение теоретических знаний в области рационального проектирования, технологий устройства и применения комплектных систем КНАУФ; 3. Овладение практическими навыками производства работ при использовании комплектных систем КНАУФ на строительных объектах.

Краткое содержание дисциплины

Дисциплина "Технология отделочных работ и систем Кнауф" содержит анализ и систематизацию знаний по состоянию и развитию технологий и систем фирмы Кнауф, обоснование выбора наиболее рациональных материалов, изделий, конструктивных и технологических решений, оценку тенденций и дальнейших перспектив в развитии комплектных систем Кнауф.

2. Компетенции обучающегося, формируемые в результате освоения дисциплины

Планируемые результаты освоения ОП ВО (компетенции)	Планируемые результаты обучения по дисциплине
ПК-3 Способен организовывать производство строительно-монтажных работ в сфере промышленного и гражданского строительства	Знает: основные сведения о материалах, конструкциях и технологиях фирмы Кнауф; технологии и материалы для отделки помещений "сухим", "мокрым" способом. Умеет: организовывать производства работ с применением технологий и материалов Кнауф Имеет практический опыт: в технологии и организации отделочных работ по технологиям Кнауф;

3. Место дисциплины в структуре ОП ВО

Перечень предшествующих дисциплин, видов работ учебного плана	Перечень последующих дисциплин, видов работ
Нет	Бетонведение, Технология возведения зданий и сооружений, Практикум по виду профессиональной деятельности, Строительная экология, Строительство зданий в экстремальных условиях, Строительные машины и механизмы, Возведение высотных сооружений, Производственная практика (проектная) (6 семестр), Производственная практика (преддипломная) (8 семестр)

Требования к «входным» знаниям, умениям, навыкам студента, необходимым при освоении данной дисциплины и приобретенным в результате освоения предшествующих дисциплин:

Нет

4. Объём и виды учебной работы

Общая трудоемкость дисциплины составляет 2 з.е., 72 ч., 36,25 ч. контактной работы

Вид учебной работы	Всего часов	Распределение по семестрам в часах	
		Номер семестра	
		4	
Общая трудоёмкость дисциплины	72	72	
<i>Аудиторные занятия:</i>	32	32	
Лекции (Л)	16	16	
Практические занятия, семинары и (или) другие виды аудиторных занятий (ПЗ)	0	0	
Лабораторные работы (ЛР)	16	16	
<i>Самостоятельная работа (СРС)</i>	35,75	35,75	
Подготовка к зачету	35,75	35,75	
Консультации и промежуточная аттестация	4,25	4,25	
Вид контроля (зачет, диф.зачет, экзамен)	-	зачет	

5. Содержание дисциплины

№ раздела	Наименование разделов дисциплины	Объем аудиторных занятий по видам в часах			
		Всего	Л	ПЗ	ЛР
1	Основные сведения о материалах, конструкциях и технологиях фирмы Кнауф	4	2	0	2
2	Технологии и материалы для отделки помещений "сухим" способом	14	6	0	8
3	Технологии и материалы для отделки помещений "мокрым" способом	6	4	0	2
4	Технологии и материалы Кнауф для других видов работ	4	2	0	2
5	Организация производства работ с применением технологий и материалов Кнауф	4	2	0	2

5.1. Лекции

№ лекции	№ раздела	Наименование или краткое содержание лекционного занятия	Кол-во часов
1	1	Основные сведения о материалах, конструкциях и технологиях фирмы Кнауф	2
2	2	Технологии и материалы для отделки помещений "сухим" способом	6

3	3	Технологии и материалы для отделки помещений "мокрым" способом	4
4	4	Технологии и материалы Кнауф для других видов работ	2
5	5	Организация производства работ с применением технологий и материалов Кнауф	2

5.2. Практические занятия, семинары

Не предусмотрены

5.3. Лабораторные работы

№ занятия	№ раздела	Наименование или краткое содержание лабораторной работы	Кол-во часов
1	1	Основные сведения о материалах, конструкциях и технологиях фирмы Кнауф	2
2.1	2	Технологии и материалы для отделки помещений "сухим" способом	4
2.2	2	Технологии и материалы для отделки помещений "сухим" способом	4
3	3	Технологии и материалы для отделки помещений "мокрым" способом	2
4	4	Технологии и материалы Кнауф для других видов работ	2
5	5	Организация производства работ с применением технологий и материалов Кнауф	2

5.4. Самостоятельная работа студента

Выполнение СРС			
Подвид СРС	Список литературы (с указанием разделов, глав, страниц) / ссылка на ресурс	Семестр	Кол-во часов
Подготовка к зачету	Перспективные технологии строительства и реконструкции зданий	4	35,75

6. Фонд оценочных средств для проведения текущего контроля успеваемости, промежуточной аттестации

Контроль качества освоения образовательной программы осуществляется в соответствии с Положением о балльно-рейтинговой системе оценивания результатов учебной деятельности обучающихся.

6.1. Контрольные мероприятия (КМ)

№ КМ	Се-местр	Вид контроля	Название контрольного мероприятия	Вес	Макс. балл	Порядок начисления баллов	Учи-тыва-ется в ПА
1	4	Проме-жуточная аттестация	Зачет	-	1	0 баллов. Отсутствует или не защищена одна работа . 1 балл. Сданы и защищены все работы	зачет
2	4	Текущий контроль	Экспертные методы и формирование	1	5	0 баллов. Работа отсутствует или не защищена . 1 балл. Сдана и защищена вся работы, получены ответы на все	зачет

			экспертных групп			вопросы из ФОС	
3	4	Текущий контроль	Технологии и материалы для отделки помещений "сухим" способом	1	5	0 баллов. Работа отсутствует или не защищена . 1 балл. Сдана и защищена вся работы, получены ответы на все вопросы из ФОС	зачет

6.2. Процедура проведения, критерии оценивания

Вид промежуточной аттестации	Процедура проведения	Критерии оценивания
зачет	Оценка за промежуточную аттестацию выставляется автоматически при защите и выполнении всех заданий предусмотренных контрольными мероприятиями	В соответствии с пп. 2.5, 2.6 Положения

6.3. Паспорт фонда оценочных средств

Компетенции	Результаты обучения	№ КМ		
		1	2	3
ПК-3	Знает: основные сведения о материалах, конструкциях и технологиях фирмы Кнауф; технологии и материалы для отделки помещений "сухим", "мокрым" способом.	+	+	+
ПК-3	Умеет: организовывать производства работ с применением технологий и материалов Кнауф	+	+	+
ПК-3	Имеет практический опыт: в технологии и организации отделочных работ по технологиям Кнауф;	+	+	+

Типовые контрольные задания по каждому мероприятию находятся в приложениях.

7. Учебно-методическое и информационное обеспечение дисциплины

Печатная учебно-методическая документация

а) *основная литература:*

Не предусмотрена

б) *дополнительная литература:*

Не предусмотрена

в) *отечественные и зарубежные журналы по дисциплине, имеющиеся в библиотеке:*

Не предусмотрены

г) *методические указания для студентов по освоению дисциплины:*

1. Технологии отделочных работ и систем КНАУФ: учебное пособие / А.В. Киянец. - Челябинск: Издательский центр ЮУрГУ, 2013. - 45 с.

из них: учебно-методическое обеспечение самостоятельной работы студента:

Электронная учебно-методическая документация

№	Вид литературы	Наименование ресурса в электронной форме	Библиографическое описание
1	Основная литература	Электронно-библиотечная система издательства Лань	Сычѳв, С. А. Перспективные технологии строительства и реконструкции зданий : монография / С. А. Сычѳв, Г. М. Бадьин. — 2-е изд., испр. и доп. — Санкт-Петербург : Лань, 2019. — 368 с. — ISBN 978-5-8114-4483-0. — Текст : электронный // Лань : электронно-библиотечная система. — URL: https://e.lanbook.com/book/123464

Перечень используемого программного обеспечения:

1. Microsoft-Windows(бессрочно)

Перечень используемых профессиональных баз данных и информационных справочных систем:

Нет

8. Материально-техническое обеспечение дисциплины

Вид занятий	№ ауд.	Основное оборудование, стенды, макеты, компьютерная техника, предустановленное программное обеспечение, используемое для различных видов занятий
Пересдача	204 (3)	ПК в составе: системный блок Intel (R) Celeron (R) CPU 2,66GHz 768МБ ОЗУ HDD 80GB, монитор Samsung 940N 19", 1280x1024 Пикс, 300 кд/кв.м – 1шт. Мультимедийный проектор EPSON EB – S62 – 1шт.; экран настенный Da-Lite 213x213 – 1шт. Лицензионные: MS Windows: 43807***, 41902***. Свободно распространяемые: Adobe Reader; Open Office
Лекции	204 (3)	ПК в составе: системный блок Intel (R) Celeron (R) CPU 2,66GHz 768МБ ОЗУ HDD 80GB, монитор Samsung 940N 19", 1280x1024 Пикс, 300 кд/кв.м – 1шт. Мультимедийный проектор EPSON EB – S62 – 1шт.; экран настенный Da-Lite 213x213 – 1шт. Лицензионные: MS Windows: 43807***, 41902***. Свободно распространяемые: Adobe Reader; Open Office
Зачет, диф.зачет	204 (3)	ПК в составе: системный блок Intel (R) Celeron (R) CPU 2,66GHz 768МБ ОЗУ HDD 80GB, монитор Samsung 940N 19", 1280x1024 Пикс, 300 кд/кв.м – 1шт. Мультимедийный проектор EPSON EB – S62 – 1шт.; экран настенный Da-Lite 213x213 – 1шт. Лицензионные: MS Windows: 43807***, 41902***. Свободно распространяемые: Adobe Reader; Open Office
Самостоятельная работа студента	403 (2)	ASUS P5KPLCM Intel Core 2Duo 2418 MHz 512 ОЗУ 120 GB RAM – 10 шт. Монитор Samsung Sync Master 743N 17" LCD – 10 шт. Лицензионные: MS Windows: 43807***, 41902***; Консультант Плюс: Договор №145-17 от 5.05.2017. Свободно распространяемые: Open Office; Mozilla Firefox; Adobe Reader
Практические занятия и семинары	204 (3)	ПК в составе: системный блок Intel (R) Celeron (R) CPU 2,66GHz 768МБ ОЗУ HDD 80GB, монитор Samsung 940N 19", 1280x1024 Пикс, 300 кд/кв.м – 1шт. Мультимедийный проектор EPSON EB – S62 – 1шт.; экран настенный Da-Lite 213x213 – 1шт. Лицензионные: MS Windows: 43807***, 41902***. Свободно распространяемые: Adobe Reader; Open Office

