


УТВЕРЖДАЮ:
Директор института
Политехнический институт



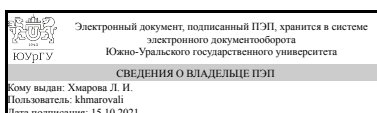
С. Д. Ваулин

РАБОЧАЯ ПРОГРАММА

дисциплины Б.1.09.01 Начертательная геометрия
для направления 15.03.02 Технологические машины и оборудование
уровень бакалавр тип программы Академический бакалавриат
профиль подготовки Инжиниринг технологического оборудования
форма обучения очная
кафедра-разработчик Инженерная и компьютерная графика

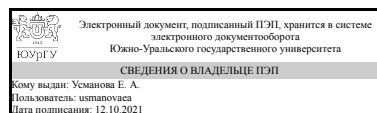
Рабочая программа составлена в соответствии с ФГОС ВО по направлению подготовки 15.03.02 Технологические машины и оборудование, утверждённым приказом Минобрнауки от 20.10.2015 № 1170

Зав.кафедрой разработчика,
к.техн.н., доц.



Л. И. Хмарова

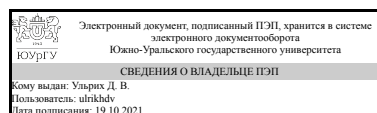
Разработчик программы,
к.техн.н., доц., доцент



Е. А. Усманова

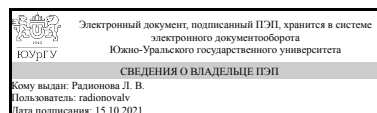
СОГЛАСОВАНО

Директор института
разработчика
д.техн.н., доц.



Д. В. Ульрих

Зав.выпускающей кафедрой
Процессы и машины обработки
металлов давлением
к.техн.н., доц.



Л. В. Радионова

1. Цели и задачи дисциплины

Цель начертательной геометрии - развитие пространственного представления и воображения, конструктивно-геометрического мышления, способности к анализу и синтезу пространственных форм и отношений на основе графических моделей пространства, практически реализуемых в виде чертежей конкретных пространственных объектов и зависимостей. Задача изучения начертательной геометрии сводится к изучению способов получения определенных графических моделей пространства, основанных на ортогональном проецировании и умении решать на этих моделях задачи, связанные пространственными формами и отношениями

Краткое содержание дисциплины

Дисциплина "Начертательная геометрия" изучает построение пространственных форм на плоскости и методы решения задач по заданным изображениям. Рассматриваются ортогональные проекции точки, прямой, плоскости. Особое внимание уделено проецированию поверхности и относительному расположению геометрических объектов в пространстве.

2. Компетенции обучающегося, формируемые в результате освоения дисциплины

Планируемые результаты освоения ОП ВО (компетенции)	Планируемые результаты обучения по дисциплине (ЗУНы)
ПК-6 способностью разрабатывать рабочую проектную и техническую документацию, оформлять законченные проектно-конструкторские работы с проверкой соответствия разрабатываемых проектов и технической документации стандартам, техническим условиям и другим нормативным документам	Знать: основные законы начертательной геометрии, основы построения пространственных объектов
	Уметь: решать задачи с использованием законов начертательной геометрии и проекционного черчения
	Владеть: проекционным аппаратом для построения изображений геометрических объектов
ПК-5 способностью принимать участие в работах по расчету и проектированию деталей и узлов машиностроительных конструкций в соответствии с техническими заданиями и использованием стандартных средств автоматизации проектирования	Знать: проецирования и построения изображений геометрических фигур, изучить принципы графического изображения деталей и узлов
	Уметь: анализировать форму предметов в натуре и по чертежам, моделировать предметы по их изображениям. На основе методов построения изображений геометрических фигур решать различные позиционные и метрические задачи, относящиеся к этим фигурам
	Владеть: навыками решения метрических задач, пространственных объектов на чертежах, методами проецирования и изображения пространственных форм на плоскости проекций

3. Место дисциплины в структуре ОП ВО

Перечень предшествующих дисциплин, видов работ учебного плана	Перечень последующих дисциплин, видов работ
---	---

Нет	Не предусмотрены
-----	------------------

Требования к «входным» знаниям, умениям, навыкам студента, необходимым при освоении данной дисциплины и приобретенным в результате освоения предшествующих дисциплин:

Нет

4. Объём и виды учебной работы

Общая трудоемкость дисциплины составляет 3 з.е., 108 ч.

Вид учебной работы	Всего часов	Распределение по семестрам в часах	
		Номер семестра	
		1	
Общая трудоёмкость дисциплины	108	108	
<i>Аудиторные занятия:</i>	48	48	
Лекции (Л)	16	16	
Практические занятия, семинары и (или) другие виды аудиторных занятий (ПЗ)	32	32	
Лабораторные работы (ЛР)	0	0	
<i>Самостоятельная работа (СРС)</i>	60	60	
выполнение задач в рабочей тетради	15	15	
выполнение контрольно графических заданий	30	30	
подготовка к экзамену	15	15	
Вид итогового контроля (зачет, диф.зачет, экзамен)	-	экзамен	

5. Содержание дисциплины

№ раздела	Наименование разделов дисциплины	Объем аудиторных занятий по видам в часах			
		Всего	Л	ПЗ	ЛР
1	Методы проецирования. Комплексный чертеж токи и прямой. Позиционные задачи. Методы проецирования. Комплексный чертеж токи и прямой. Позиционные задачи.	14	6	8	0
2	Комплексные чертежи поверхностей, построение линии пересечения поверхностей. Способы преобразования чертежа	24	8	16	0
3	Комплексные задачи. Развертки поверхностей	10	2	8	0

5.1. Лекции

№ лекции	№ раздела	Наименование или краткое содержание лекционного занятия	Кол-во часов
1	1	Предмет начертательной геометрии. Методы проецирования. Комплексный чертеж точки. Комплексный чертеж линии. Плоскости. Классификация плоскостей. Способы преобразования.	2
2	1	Поверхности. Точки и линии на поверхности.	2

3	1	Позиционные задачи. Определения, схема решения. Построение линии пересечения поверхности плоскостью частного положения.	2
4	2	Поверхности многогранные и кривые: пирамида, призма, цилиндр, конус, сфера, тор.	2
5	2	Построение линии пересечения поверхностей.	2
6	2	Соосные поверхности вращения. Способ вспомогательных сфер. Особые случаи пересечения поверхностей второго порядка.	2
7	2	Взаимная перпендикулярность прямой и плоскости Комплексные задачи.	2
8	3	Построение разверток поверхностей.	2

5.2. Практические занятия, семинары

№ занятия	№ раздела	Наименование или краткое содержание практического занятия, семинара	Кол-во часов
1	1	Комплексный чертеж точки. Осный и безосный способы построения комплексного чертежа.	2
2	1	Комплексный чертеж точки. Осный и безосный способы построения комплексного чертежа. Контрольная работа №1	2
3	1	Тема 2. Комплексный чертеж прямой. Относительное положение прямых линий.	2
4	1	Тема 3. Комплексный чертеж плоскости. Принадлежность точки и прямой линии плоскости. Параллельность прямой и плоскости, 2-х плоскостей. Принадлежность линии и точки поверхности. Контрольная работа №2	2
5	2	Тема 4. Позиционные задачи. Первая позиционная задача. Вторая позиционная задача. Контрольная работа №3,4	2
6	2	Тема 5. Способы преобразования комплексного чертежа. Контрольная работа №5	2
7	2	Тема 6. Построение линии пересечения поверхности плоскостью частного положения. Пересечение многогранников проецирующей плоскостью. Пересечение поверхностей вращения проецирующей плоскостью. Контрольная работа №6,7,8 Выдача КГЗ	2
8	2	Тема 7. Пересечение поверхности с прямой линией. Тема 8. Построение линии пересечения 2-х многогранников. Контрольная работа №9	2
9	2	Тема 8. Построение линии пересечения многогранника с поверхностью вращения. Контрольная работа №10	2
10	2	Тема 8. Построение линии пересечения 2-х поверхностей вращения.	2
11	2	Тема 8. Построение линии пересечения 2-х поверхностей вращения. Контрольная работа №11	2
12	2	Тема 10. Особые случаи пересечения.	2
13	3	Тема 9. Взаимно перпендикулярные прямые и плоскости Контрольная работа №12	2
14	3	Тема 11. Комплексные задачи.	2
15	3	Тема 11. Комплексные задачи. Контрольная работа №13	2
16	3	Тема 12. Развертки поверхностей.	2

5.3. Лабораторные работы

Не предусмотрены

5.4. Самостоятельная работа студента

Выполнение СРС		
Вид работы и содержание задания	Список литературы (с указанием разделов, глав, страниц)	Кол-во часов
Контрольно-графические работы, контрольные работы	Начертательная геометрия: конспект лекций / В.А. Короткий, Л.И. Хмарова, И.В. Буторина. – Челябинск: Издательский центр ЮУрГУ, 2014. – 191 с.; Начертательная геометрия: Рабочая тетрадь для самостоятельной работы студентов / Составители: А.Л.Решетов, Л.Л.Карманова, Т.Ю.Попцова, Е.П.Дубовикова. Под. ред Л.И.Хмарова.– Челябинск: ЮУрГУ, 2011.; Путина Ж.В., Хмарова Л.И. Теоретические и практические основы построения проекционного чертежа. – Челябинск: Изд. ЮУрГУ, 2004, Начертательная геометрия [Текст] : решение задач / В. А. Короткий, Л. И. Хмарова, Е. А. Усманова ; М-во образования и науки Российской Федерации, Южно-Уральский гос. ун-т, Каф. графики. - Челябинск : Издательский центр ЮУрГУ, 2016. - 138с.	30
решение задач в рабочей тетради	Начертательная геометрия: конспект лекций / В.А. Короткий, Л.И. Хмарова, И.В. Буторина. – Челябинск: Издательский центр ЮУрГУ, 2014. – 191 с.; Начертательная геометрия: Рабочая тетрадь для самостоятельной работы студентов / Составители: А.Л.Решетов, Л.Л.Карманова, Т.Ю.Попцова, Е.П.Дубовикова. Под. ред Л.И.Хмарова.– Челябинск: ЮУрГУ, 2011.; Путина Ж.В., Хмарова Л.И. Теоретические и практические основы построения проекционного чертежа. – Челябинск: Изд. ЮУрГУ, 2004, Начертательная геометрия [Текст] : решение задач / В. А. Короткий, Л. И. Хмарова, Е. А. Усманова ; М-во образования и науки Российской Федерации, Южно-Уральский гос. ун-т, Каф. графики. - Челябинск : Издательский центр ЮУрГУ, 2016. - 138с.	15
подготовка к экзамену	Начертательная геометрия: конспект лекций / В.А. Короткий, Л.И. Хмарова, И.В. Буторина. – Челябинск: Издательский центр ЮУрГУ, 2014. – 191 с.; Начертательная геометрия: Рабочая тетрадь для самостоятельной работы студентов / Составители: А.Л.Решетов, Л.Л.Карманова, Т.Ю.Попцова, Е.П.Дубовикова. Под. ред Л.И.Хмарова.– Челябинск: ЮУрГУ, 2011.; Путина Ж.В., Хмарова Л.И. Теоретические и практические основы построения проекционного чертежа. – Челябинск:	15

	Изд. ЮУрГУ, 2004, Начертательная геометрия [Текст] : решение задач / В. А. Короткий, Л. И. Хмарова, Е. А. Усманова ; М-во образования и науки Российской Федерации, Южно-Уральский гос. ун-т, Каф. графики. - Челябинск : Издательский центр ЮУрГУ, 2016. - 138с.	
--	---	--

6. Инновационные образовательные технологии, используемые в учебном процессе

Инновационные формы учебных занятий	Вид работы (Л, ПЗ, ЛР)	Краткое описание	Кол-во ауд. часов
компьютерная стимуляция	Лекции	Применение компьютерных программ	16

Собственные инновационные способы и методы, используемые в образовательном процессе

Не предусмотрены

Использование результатов научных исследований, проводимых университетом, в рамках данной дисциплины: нет

7. Фонд оценочных средств (ФОС) для проведения текущего контроля успеваемости, промежуточной аттестации по итогам освоения дисциплины

7.1. Паспорт фонда оценочных средств

Наименование разделов дисциплины	Контролируемая компетенция ЗУНы	Вид контроля (включая текущий)	№№ заданий
Все разделы	ПК-6 способностью разрабатывать рабочую проектную и техническую документацию, оформлять законченные проектно-конструкторские работы с проверкой соответствия разрабатываемых проектов и технической документации стандартам, техническим условиям и другим нормативным документам	Текущий контроль (рабочая тетрадь)	Рабочая тетрадь тема 1-8
Все разделы	ПК-6 способностью разрабатывать рабочую проектную и техническую документацию, оформлять законченные проектно-конструкторские работы с проверкой соответствия разрабатываемых проектов и технической документации стандартам, техническим условиям и другим нормативным документам	текущий контроль (контрольные работы)	контрольные работы 1-6
Комплексные чертежи поверхностей, построение линии	ПК-5 способностью принимать участие в работах по расчету и проектированию деталей и узлов машиностроительных	текущий контроль (контрольно-	1-7 КГЗ

пересечения поверхностей. Способы преобразования чертежа	конструкций в соответствии с техническими заданиями и использованием стандартных средств автоматизации проектирования	графические задания)	
Все разделы	ПК-5 способностью принимать участие в работах по расчету и проектированию деталей и узлов машиностроительных конструкций в соответствии с техническими заданиями и использованием стандартных средств автоматизации проектирования	экзамен	билет
Все разделы	ПК-6 способностью разрабатывать рабочую проектную и техническую документацию, оформлять законченные проектно-конструкторские работы с проверкой соответствия разрабатываемых проектов и технической документации стандартам, техническим условиям и другим нормативным документам	экзамен	билет

7.2. Виды контроля, процедуры проведения, критерии оценивания

Вид контроля	Процедуры проведения и оценивания	Критерии оценивания
Текущий контроль (рабочая тетрадь)	Студент распечатывает тетрадь, которую ему преподаватель предоставляет в электронном виде. Тетрадь состоит из 8 тем. После прохождения темы занятия на практическом занятии и решения задач студент самостоятельно решает заданные преподавателем задачи из тетради. На следующем занятии студент сдает пройденную тему преподавателю по практике. Проверку правильности решения задач оценивается с помощью чертежных инструментов: циркуля и линейки. При оценивании мероприятия используется балльно-рейтинговая система результатов учебной деятельности обучающихся (утверждена приказом ректора от 24.05.2019г №179. Правильно решенная 1 тема в тетради соответствует 1 баллу. Частично правильно решенная 1 тема в тетради соответствует 0.5 балла. Не решенная тема в тетради - 0 баллов. Весовой коэффициент равен 1. Максимальное количество баллов за 8 тем равно 8 баллам	Зачтено: Величина рейтинга обучающегося больше или равна 60 процентам Не зачтено: Величина рейтинга обучающегося менее 59 процентов
текущий контроль (контрольные работы)	Письменный опрос (контрольная работа) осуществляется на занятии, посвященном определенной теме. Время решения 20 минут. При оценивании мероприятия используется балльно-рейтинговая система результатов учебной деятельности обучающихся (утверждена приказом ректора от 24.05.2019г №179. Правильно решенная 1 задача соответствует 5 баллам. Правильно решенная задача с небольшими исправлениями соответствует 4 баллам. Частично правильно решенная 1 задача соответствует 3 баллам. Не решенная задача - 0 баллов. Весовой коэффициент	Зачтено: Величина рейтинга обучающегося больше или равна 60 процентам Не зачтено: Величина рейтинга обучающегося менее 59 процентов

	<p>равен 1. Максимальное количество баллов за 5 задач соответствует 25 баллам</p>	
	<p>На 9 практическом занятии студентам выдается контрольно графическое задание(его можно взять на сайте кафедры resh.susu.ru). Оно состоит из пяти задач: пересечение гранной поверхности с проецирующей плоскостью, перечение кривой поверхности с проецирующей плоскостью, пересечение двух гранных поверхностей, пересечение двух кривых поверхностей, пересечение кривой и гранной поверхности. В каждой из задач требуется: построить 3-ю проекцию, проекции линий пересечения, определить видимость проекций линий пересечения и видимость очерков проекций. Студент решает эти задачи самостоятельно и сдает их преподавателю по практике или на занятии или на консультации. Проверка правильности решения осуществляется собеседованием с каждым студентом, контроль решения задач осуществляется с помощью чертежных инструментов: циркуля и линейки. При оценивании мероприятия используется балльно-рейтинговая система результатов учебной деятельности обучающихся (утверждена приказом ректора от 24 .05 2019г №179. Правильно решенная 1 задача соответствует 5 баллам. Правильно решенная задача с небольшими исправлениями соответствует 4 баллам. Частично правильно решенная 1 задача соответствует 3 баллам. Не решенная задача - 0 баллов. Весовой коэффициент равен 1. Максимальное количество баллов за 7 задач соответствует 35 баллам</p>	<p>Зачтено: Величина рейтинга обучающегося больше или равна 60 процентам Не зачтено: Величина рейтинга обучающегося менее 59 процентов</p>
экзамен	<p>Экзамен проводится в комбинации письменной работы, устного собеседования по выполненной работе с учетом результатов текущего контроля успеваемости студентов при изучении курсов начертательной геометрии. Экзаменационный билет содержит 2 задачи в 2-х проекциях с размерами. Одна задача – фигура с вырезом, вторая задача – две пересекающиеся фигуры. В качестве фигур используются цилиндры, конусы, сферы, пирамиды, призмы и их комбинации. В каждой из 2 задач требуется: построить 3-ю проекцию, проекции линий пересечения, определить видимость проекций линий пересечения и видимость очерков проекций. На экзамен каждому студенту отводится 2 часа. Проверка ответов по билетам осуществляется собеседованием с каждым студентом, включая проверку правильности решения задач с помощью чертежных инструментов: циркуля и линейки. При оценивании мероприятия используется балльно-рейтинговая система результатов учебной деятельности обучающихся (утверждена приказом ректора от 24 .05 2019г №179. Первая правильно решенная задача оценивается в 3 балла. Если решены две задачи с неточностями (не обведен очерк поверхности, не верно найдены 2 точки)</p>	<p>Отлично: Рейтинг обучающегося составляет 85-100% Хорошо: Рейтинг обучающегося составляет 75-84% Удовлетворительно: Рейтинг обучающегося составляет 60-74% Неудовлетворительно: Рейтинг обучающегося менее 59 %</p>

экзамен оценивается в 4 балла. При правильном решении двух задач студент получает оценку 5
--

7.3. Типовые контрольные задания

Вид контроля	Типовые контрольные задания
Текущий контроль (рабочая тетрадь)	Tetrad_16.pdf
текущий контроль (контрольные работы)	тест 7.jpg; тест 8.jpg; тест 5.jpg
	Типовой пример КГЗ.pdf
экзамен	билет1.7z

8. Учебно-методическое и информационное обеспечение дисциплины

Печатная учебно-методическая документация

а) основная литература:

1. Короткий, В. А. Начертательная геометрия Текст конспект лекций В. А. Короткий, Л. И. Хмарова, И. В. Буторина ; Юж.-Урал. гос. ун-т, Каф. Графика ; ЮУрГУ. - Челябинск: Издательский Центр ЮУрГУ, 2014. - 189, [2] с. ил. электрон. версия
2. Короткий, В. А. Начертательная геометрия : решение задач Текст учеб. пособие по направлению "Инж. дело, технологии и техн. науки" В. А. Короткий, Л. И. Хмарова, Е. А. Усманова ; Юж.-Урал. гос. ун-т, Каф. Графика ; ЮУрГУ. - Челябинск: Издательский Центр ЮУрГУ, 2016. - 138, [1] с. ил. электрон. версия
3. Сенигов, Н. П. Начертательная геометрия Текст программа, метод. указ. и контр. задания для студ. заочн. фак. Н. П. Сенигов, Т. В. Гусятникова ; под ред. Н. П. Сенигова ; Челяб. политехн. им. Ленинского комсомола, Каф. Начертат. геометрия и графика ; ЮУрГУ. - Челябинск: Б. И., 1982. - 82 с. ил. электрон. версия

б) дополнительная литература:

1. Дукмасова, В. С. Методика решения задач по начертательной геометрии Учеб. пособие В. С. Дукмасова, В. А. Краснов; Юж.-Урал. гос. ун-т, Каф. Графика; ЮУрГУ. - 5-е изд., доп. - Челябинск: Издательство ЮУрГУ, 2003. - 100,[2] с. электрон. версия
2. Дукмасова, В. С. Методика решения задач по начертательной геометрии Текст учеб. пособие В. С. Дукмасова, В. А. Краснов ; Юж.-Урал. гос. ун-т, Каф. Графика ; ЮУрГУ. - 5-е изд., доп. - Челябинск: Издательство ЮУрГУ, 2007. - 100, [2] с. ил.
3. Фролов, С. А. Начертательная геометрия Текст Учебник для втузов. - 2-е изд., перераб. и доп. - М.: Машиностроение, 1983. - 240 с.
4. Фролов, С. А. Начертательная геометрия. Сборник задач Текст учеб. пособие для машиностроит. и приборостроит. специальностей вузов С. А. Фролов. - 3-е изд., испр. - М.: ИНФРА-М, 2008. - 170, [1] с. ил. 22 см.

в) отечественные и зарубежные журналы по дисциплине, имеющиеся в библиотеке:
Не предусмотрены

г) методические указания для студентов по освоению дисциплины:

1. Начертательная геометрия: Рабочая тетрадь для самостоятельной работы студентов / Составители: А.Л.Решетов, Л.Л.Карманова, Т.Ю.Попцова, Е.П.Дубовикова. Под. ред Л.И.Хмарова.– Челябинск: ЮУрГУ, 2011, 100 экз.

из них: учебно-методическое обеспечение самостоятельной работы студента:

1. Начертательная геометрия: Рабочая тетрадь для самостоятельной работы студентов / Составители: А.Л.Решетов, Л.Л.Карманова, Т.Ю.Попцова, Е.П.Дубовикова. Под. ред Л.И.Хмарова.– Челябинск: ЮУрГУ, 2011, 100 экз.

Электронная учебно-методическая документация

№	Вид литературы	Наименование ресурса в электронной форме	Библиографическое описание
1	Основная литература	eLIBRARY.RU	Короткий, В. А. Начертательная геометрия Текст конспект лекций В. А. Короткий, Л. И. Хмарова, И. В. Буторина ; Юж.-Урал. гос. ун-т, Каф. Графика ; ЮУрГУ. - Челябинск: Издательский Центр ЮУрГУ, 2014. - 189, [2] с. ил. электрон. версия https://www.elibrary.ru/item.asp?id=29791860

9. Информационные технологии, используемые при осуществлении образовательного процесса

Перечень используемого программного обеспечения:

Нет

Перечень используемых информационных справочных систем:

Нет

10. Материально-техническое обеспечение дисциплины

Вид занятий	№ ауд.	Основное оборудование, стенды, макеты, компьютерная техника, предустановленное программное обеспечение, используемое для различных видов занятий
Практические занятия и семинары	577 (2)	стенды, макеты, компьютерная техника, предустановленное программное обеспечение, обеспечивающее проведение занятий
Лекции	204 (3г)	компьютерная техника, предусмотренное программное обеспечение, обеспечивающее проведение лекций