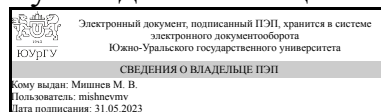


# ЮЖНО-УРАЛЬСКИЙ ГОСУДАРСТВЕННЫЙ УНИВЕРСИТЕТ

УТВЕРЖДАЮ:  
Руководитель специальности



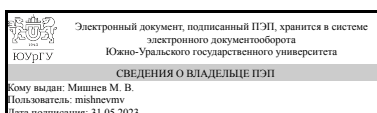
М. В. Мишнев

## РАБОЧАЯ ПРОГРАММА

дисциплины 1.О.46 Технология металлов и сварки  
для специальности 08.05.01 Строительство уникальных зданий и сооружений  
уровень Специалитет  
форма обучения очная  
кафедра-разработчик Строительные конструкции и сооружения

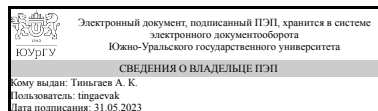
Рабочая программа составлена в соответствии с ФГОС ВО по направлению подготовки 08.05.01 Строительство уникальных зданий и сооружений, утверждённым приказом Минобрнауки от 31.05.2017 № 483

Зав.кафедрой разработчика,  
к.техн.н., доц.



М. В. Мишнев

Разработчик программы,  
к.техн.н., доцент



А. К. Тиньгаев

## 1. Цели и задачи дисциплины

Целями дисциплины является получение обобщенных знаний о: - сплавах, способах их производства, физических и механических свойствах; - термической обработке и ее влиянии на физико-механические свойства; - сварке. Основные задачи дисциплины: - изучение зависимости между составом, строением и свойствами сплавов; - изучение основных металлов и сплавов, их свойств и области применения; - овладение методами исследований и контроля структуры и свойств металлов и сплавов; - привить умение увязывать решения вопросов, касающихся применения металлических сплавов и способа их соединения между собой и со смежными вопросами строительства; - овладение современными методами расчета технологических режимов сварки, выбора оборудования и сборочно-сварочной оснастки; - приобретение навыков в производстве сварочных работ, оценки качества сварных соединений.

## Краткое содержание дисциплины

Дисциплина «Технология металлов и сварки» относится к циклу общепрофессиональных дисциплин уровня подготовки по направлению 08.03.01 «Строительство» – академический бакалавр. Дисциплина включает в себя две части: металловедение и сварка. Требования к уровню освоения содержания дисциплины. В процессе изучения дисциплины студент должен знать: - технологические основы производства сталей и сплавов; - основы термической обработки металлов; - способы сварки металлов; - основные сведения по технологии сварочных работ; - типы сварочных швов и соединений. Изучаемая дисциплина связана с курсами химии, физики, материаловедения и сопротивления материалов.

## 2. Компетенции обучающегося, формируемые в результате освоения дисциплины

Планируемые результаты освоения ОП ВО (компетенции)	Планируемые результаты обучения по дисциплине
ОПК-8 Способен применять стандартные, осваивать и внедрять новые технологии работ в области строительства, совершенствовать производственно-технологический процесс строительного производства, разрабатывать и осуществлять мероприятия контроля технологических процессов строительного производства, по обеспечению производственной и экологической безопасности	Знает: Основные виды сплавов, их строение. Физические, механические и служебные свойства, области применимости и сферы использования материалов. Классификацию видов термической обработки. Особенности технологических процессов получения материалов с заданным комплексом свойств. Основные виды сварки, применяемые в строительстве. Преимущества и недостатки сварных соединений. Основные типы сварных соединений. Технологические требования к сварным соединениям. Основы технологии ручной, механизированной и автоматической электродуговой сварки плавлением, газовая и контактная сварка. Источники сварочного тока. Аналитические зависимости расчета режимов электродуговой и контактной сварки. Дефекты сварных соединений. Технические требования к сварным соединениям. Методы контроля сварных соединений. Способы устранения

	<p>дефектов сварных соединений  Умеет: Анализировать диаграмму состояния "железо-углерод". Выбирать условия проведения термической обработки для конкретного вида стали. Выбирать необходимый метод определения свойств материалов, привлечь их для определения соответствующий физикоматематический аппарат.  Классифицировать материал по его составу.  Применять полученные знания для интерпретации наблюдаемых экспериментально явлений. Работать с универсальными средствами измерений. Использовать преимущества сварных соединений при выборе способа соединения металлических элементов. Анализировать причины возникновения дефектов сварных соединений.  Имеет практический опыт: :Навыками по проведению основных видов термической обработки. Навыками маркировки сталей и сплавов. Современными методами анализа и определения физических, химических и механических свойств металлов. Основными методиками выбора металлофизического эксперимента для решения определенной задачи  Навыками расчета режимов электродуговой сварки. Навыками контроля качества сварных соединений.</p>
--	--

### 3. Место дисциплины в структуре ОП ВО

Перечень предшествующих дисциплин, видов работ учебного плана	Перечень последующих дисциплин, видов работ
Нет	1.О.47 Строительные машины и механизмы, 1.О.32 Технология строительных процессов, 1.О.58 Технология и организация возведения высотных и большепролетных зданий и сооружений, 1.О.57 Технология возведения зданий и сооружений, 1.О.16 Экология, Производственная практика (технологическая) (6 семестр)

Требования к «входным» знаниям, умениям, навыкам студента, необходимым при освоении данной дисциплины и приобретенным в результате освоения предшествующих дисциплин:

Нет

### 4. Объём и виды учебной работы

Общая трудоемкость дисциплины составляет 2 з.е., 72 ч., 36,25 ч. контактной работы

Вид учебной работы	Всего часов	Распределение по семестрам в часах	
		Номер семестра	
		4	
Общая трудоёмкость дисциплины	72	72	
<i>Аудиторные занятия:</i>	32	32	
Лекции (Л)	16	16	
Практические занятия, семинары и (или) другие виды аудиторных занятий (ПЗ)	16	16	
Лабораторные работы (ЛР)	0	0	
<i>Самостоятельная работа (СРС)</i>	35,75	35,75	
Подготовка к зачету	10	10	
Повторение и закрепление изученного материала	7,75	7.75	
Подготовка к практическим занятиям	6	6	
Выполнение расчетно-графических работ	12	12	
Консультации и промежуточная аттестация	4,25	4,25	
Вид контроля (зачет, диф.зачет, экзамен)	-	зачет	

## 5. Содержание дисциплины

№ раздела	Наименование разделов дисциплины	Объем аудиторных занятий по видам в часах			
		Всего	Л	ПЗ	ЛР
1	Вводная лекция	2	2	0	0
2	Железоуглеродистые сплавы	4	2	2	0
3	Физико-механические свойства металлов	6	2	4	0
4	Основы технологии термической обработки сталей	4	2	2	0
5	Строительные стали	2	2	0	0
6	Сварка и свариваемость сталей	4	2	2	0
7	Электродуговая сварка	10	4	6	0

### 5.1. Лекции

№ лекции	№ раздела	Наименование или краткое содержание лекционного занятия	Кол-во часов
1	1	Излагается содержание курса, его цели, задачи и значение в подготовке инженера строителя. Освещается роль российских и зарубежных ученых в развитии металловедения и взаимосвязь со смежными дисциплинами. Освещаются основные способы производства металлических материалов, обращается внимание на современные способы повышения качества стали, дается понятие сортамента.	2
2	2	Рассматривается атомно-кристаллическое строение металлов, приводится классификация кристаллических решеток и их характеристики. Здесь же излагаются основы теории сплавов и диаграммы их состояния. Более подробно рассматривается диаграмма состояния сплава железо-углерод, ее компоненты, фазы, структурные составляющие.	2

3	3	Дается классификация физико-механических свойств металлов и сплавов, приводятся основные механические свойства стали при статических и динамических нагрузках. Дается краткое описание методов их определения. Диаграмма растяжения в координатах "напряжение - относительная деформация".	2
4	4	Приводится классификация видов термической обработки стали, их общие и отличительные особенности. Даются основы технологий термической обработки строительных сталей (отжиг, нормализация, закалка, отпуск) и раскрываются механизмы их влияние на механические свойства сталей. Приводятся основы термомеханической и термохимической обработки сталей.	2
5	5	Дается классификация и маркировка строительных конструкционных сталей. Рассматриваются влияние компонентов углеродистых и легированных сталей на их механические свойства. Освещаются общие принципы выбора марки стали для строительных конструкций.	2
6	6	Раскрывается физическая сущность сварки металлов. Приводятся краткие исторические сведения о развитии сварки, классификация основных видов сварки, применяемых в строительстве, а также преимущества и недостатки сварных соединений по сравнению с другими видами соединений металлических элементов.	2
7	7	Даются основные типы сварных соединений и швов, а также конструктивные и технологические требования к ним. Излагаются основы технологии ручной, механизированной и автоматической электродуговой сварки плавлением, газовой и контактной сварки. Даны технические требования к источникам питания, оборудованию и инструменту, приведены аналитические зависимости для расчета режимов электродуговой и контактной сварки. Рассматриваются дефекты сварных соединений и причины их возникновения. Приводятся технические требования к сварным соединениям, методы контроля и способы устранения дефектов.	4

## 5.2. Практические занятия, семинары

№ занятия	№ раздела	Наименование или краткое содержание практического занятия, семинара	Кол-во часов
1	2	Микроструктуры чугунов и конструкционных строительных сталей	2
2	3	Твердость и прочность конструкционных строительных сталей	4
3	4	Термическая обработка конструкционных сталей	2
4	6	Свариваемость стали и методы ее оценки	2
5	7	Расчет режимов электродуговой сварки	4
6	7	Устройство и принцип работы источников сварочного тока.	2

## 5.3. Лабораторные работы

Не предусмотрены

## 5.4. Самостоятельная работа студента

Выполнение СРС			
Подвид СРС	Список литературы (с указанием разделов, глав, страниц) / ссылка на ресурс	Семестр	Кол-во часов
Подготовка к зачету	Технология конструкционных материалов Учеб. для студентов машиностр.	4	10

	<p>специальностей вузов А. М. Дальский, Т. М. Барсукова, А. Ф. Вязов и др.; Под ред. А. М. Дальского. - 6-е изд., испр. и доп. - М.: Машиностроение, 2005. - 592. Гуляев, А. П. Металловедение Учебник для втузов. - 6-е изд., перераб. и доп. - М.: Металлургия, 1986. - 541,[1] с. ил. Золоторевский, В. С. Механические свойства металлов Учеб. для вузов В. С. Золоторевский. - 2-е изд., перераб. и доп. - М.: Металлургия, 1983. - 352 с. ил. Сварка и резка в промышленном строительстве Т. 1 В 2 т. Под ред. Б. Д. Малышева. - 3-е изд., перераб. и доп. - М.: Стройиздат, 1989. - 589, [1] с. ил. Сарсенбаева, Д. Сварка и резка металлов : учебник / Д. Сарсенбаева. - 2-е изд., доп. и перераб. — Нур-Султан : Фолиант, 2012. - 592 с.</p>		
Повторение и закрепление изученного материала	<p>А. М. Дальский, Т. М. Барсукова, А. Ф. Вязов и др.; Под ред. А. М. Дальского. - 6-е изд., испр. и доп. - М.: Машиностроение, 2005. - 592 с.</p>	4	7,75
Подготовка к практическим занятиям	<p>А. М. Дальский, Т. М. Барсукова, А. Ф. Вязов и др.; Под ред. А. М. Дальского. - 6-е изд., испр. и доп. - М.: Машиностроение, 2005. - 592 с. Козьмин, Н.Б. Технология металлов и сварка: учебное пособие к лабораторным работам / Н.Б. Козьмин, В.В. Анкудинов, Е.В. Фролова. – Челябинск: Издательский центр ЮУрГУ, 2015. – 50 с.</p>	4	6
Выполнение расчетно-графических работ	<p>А. М. Дальский, Т. М. Барсукова, А. Ф. Вязов и др.; Под ред. А. М. Дальского. - 6-е изд., испр. и доп. - М.: Машиностроение, 2005. - 592 с. Козьмин, Н.Б. Технология металлов и сварка: учебное пособие к лабораторным работам / Н.Б. Козьмин, В.В. Анкудинов, Е.В. Фролова. – Челябинск: Издательский центр ЮУрГУ, 2015. – 50 с. Сарсенбаева, Д. Сварка и резка металлов: учебник / Д. Сарсенбаева. — 2-е изд., доп. и перераб. — Нур-Султан : Фолиант, 2012. – 592 с.</p>	4	12

## 6. Фонд оценочных средств для проведения текущего контроля успеваемости, промежуточной аттестации

Контроль качества освоения образовательной программы осуществляется в соответствии с Положением о балльно-рейтинговой системе оценивания результатов учебной деятельности обучающихся.

### 6.1. Контрольные мероприятия (КМ)

№ КМ	Се-местр	Вид контроля	Название контрольного мероприятия	Вес	Макс. балл	Порядок начисления баллов	Учи-тыва-ется в ПА
1	4	Текущий контроль	Расчетно-графическая работа №1	1	10	<p>Проверка РГР осуществляется по окончании изучения соответствующего раздела дисциплины. РГР должна быть выполнена и оформлена в соответствии с требованиями методических указаний кафедры.</p> <p>Критерии начисления баллов (за каждую расчетно-графическую работу):</p> <ul style="list-style-type: none"> <li>- расчетная и графическая части выполнены верно – 10 баллов;</li> <li>- расчетная и графическая части выполнены верно, но имеются недочеты не влияющие на конечный результат – 8 баллов;</li> <li>- расчетная часть выполнена верно, в графической части есть замечания – 6 баллов;</li> <li>- в расчетной части есть замечания, метод выполнения графической части выбран верный – 4 балла;</li> <li>- в расчетной и графической частях есть грубые замечания, но ход выполнения верен – 2 балла;</li> <li>- работа не представлена или содержит грубые ошибки – 0 баллов.</li> </ul>	зачет
2	4	Текущий контроль	Расчетно-графическая работа №2	1	10	<p>Проверка РГР осуществляется по окончании изучения соответствующего раздела дисциплины. РГР должна быть выполнена и оформлена в соответствии с требованиями методических указаний кафедры.</p> <p>Критерии начисления баллов (за каждую расчетно-графическую работу):</p> <ul style="list-style-type: none"> <li>- расчетная и графическая части выполнены верно – 10 баллов;</li> <li>- расчетная и графическая части выполнены верно, но имеются недочеты не влияющие на конечный результат – 8 баллов;</li> <li>- расчетная часть выполнена верно, в графической части есть замечания – 6 баллов;</li> <li>- в расчетной части есть замечания, метод выполнения графической части выбран верный – 4 балла;</li> <li>- в расчетной и графической частях есть грубые замечания, но ход выполнения верен – 2 балла;</li> <li>- работа не представлена или содержит грубые ошибки – 0 баллов.</li> </ul>	зачет
3	4	Текущий контроль	Расчетно-графическая	1	10	<p>Проверка РГР осуществляется по окончании изучения соответствующего</p>	зачет

			работа №3			<p>раздела дисциплины. РГР должна быть выполнена и оформлена в соответствии с требованиями методических указаний кафедры.</p> <p>Критерии начисления баллов (за каждую расчетно-графическую работу):</p> <ul style="list-style-type: none"> <li>- расчетная и графическая части выполнены верно – 10 баллов;</li> <li>- расчетная и графическая части выполнены верно, но имеются недочеты не влияющие на конечный результат – 8 баллов;</li> <li>- расчетная часть выполнена верно, в графической части есть замечания – 6 баллов;</li> <li>- в расчетной части есть замечания, метод выполнения графической части выбран верный – 4 балла;</li> <li>- в расчетной и графической частях есть грубые замечания, но ход выполнения верен – 2 балла;</li> <li>- работа не представлена или содержит грубые ошибки – 0 баллов.</li> </ul>	
4	4	Текущий контроль	Расчетно-графическая работа №4	1	10	<p>Проверка РГР осуществляется по окончании изучения соответствующего раздела дисциплины. РГР должна быть выполнена и оформлена в соответствии с требованиями методических указаний кафедры.</p> <p>Критерии начисления баллов (за каждую расчетно-графическую работу):</p> <ul style="list-style-type: none"> <li>- расчетная и графическая части выполнены верно – 10 баллов;</li> <li>- расчетная и графическая части выполнены верно, но имеются недочеты не влияющие на конечный результат – 8 баллов;</li> <li>- расчетная часть выполнена верно, в графической части есть замечания – 6 баллов;</li> <li>- в расчетной части есть замечания, метод выполнения графической части выбран верный – 4 балла;</li> <li>- в расчетной и графической частях есть грубые замечания, но ход выполнения верен – 2 балла;</li> <li>- работа не представлена или содержит грубые ошибки – 0 баллов.</li> </ul>	зачет
5	4	Текущий контроль	Расчетно-графическая работа №5	1	10	<p>Проверка РГР осуществляется по окончании изучения соответствующего раздела дисциплины. РГР должна быть выполнена и оформлена в соответствии с требованиями методических указаний кафедры.</p> <p>Критерии начисления баллов (за каждую расчетно-графическую работу):</p> <ul style="list-style-type: none"> <li>- расчетная и графическая части выполнены верно – 10 баллов;</li> </ul>	зачет



						<ul style="list-style-type: none"> <li>- расчетная и графическая части выполнены верно, но имеются недочеты не влияющие на конечный результат – 8 баллов;</li> <li>- расчетная часть выполнена верно, в графической части есть замечания – 6 баллов;</li> <li>- в расчетной части есть замечания, метод выполнения графической части выбран верный – 4 балла;</li> <li>- в расчетной и графической частях есть грубые замечания, но ход выполнения верен – 2 балла;</li> <li>- работа не представлена или содержит грубые ошибки – 0 баллов.</li> </ul>	
6	4	Текущий контроль	Расчетно-графическая работа №6	1	10	<p>Проверка РГР осуществляется по окончании изучения соответствующего раздела дисциплины. РГР должна быть выполнена и оформлена в соответствии с требованиями методических указаний кафедры.</p> <p>Критерии начисления баллов (за каждую расчетно-графическую работу):</p> <ul style="list-style-type: none"> <li>- расчетная и графическая части выполнены верно – 10 баллов;</li> <li>- расчетная и графическая части выполнены верно, но имеются недочеты не влияющие на конечный результат – 8 баллов;</li> <li>- расчетная часть выполнена верно, в графической части есть замечания – 6 баллов;</li> <li>- в расчетной части есть замечания, метод выполнения графической части выбран верный – 4 балла;</li> <li>- в расчетной и графической частях есть грубые замечания, но ход выполнения верен – 2 балла;</li> <li>- работа не представлена или содержит грубые ошибки – 0 баллов.</li> </ul>	зачет
7	4	Промежуточная аттестация	Тест	-	40	<p>Промежуточная аттестация проводится в форме тестирования. Тест состоит из 20 вопросов, позволяющих оценить уровень сформированности компетенций. На ответы отводится 45 минут. Правильный ответ на вопрос соответствует 2 баллам. Неправильный ответ на вопрос соответствует 0 баллов.</p>	зачет

## 6.2. Процедура проведения, критерии оценивания

Вид промежуточной аттестации	Процедура проведения	Критерии оценивания
зачет	Промежуточная аттестация проводится в форме тестирования. Тест состоит из 20 вопросов, позволяющих оценить уровень сформированности компетенций. На ответы отводится 45	В соответствии с пп. 2.5, 2.6 Положения

	минут. Правильный ответ на вопрос соответствует 2 баллам. Неправильный ответ на вопрос соответствует 0 баллов.	
--	---	--

### 6.3. Паспорт фонда оценочных средств

Компетенции	Результаты обучения	№ КМ						
		1	2	3	4	5	6	7
ОПК-8	Знает: Основные виды сплавов, их строение. Физические, механические и служебные свойства, области применимости и сферы использования материалов. Классификацию видов термической обработки. Особенности технологических процессов получения материалов с заданным комплексом свойств. Основные виды сварки, применяемые в строительстве. Преимущества и недостатки сварных соединений. Основные типы сварных соединений. Технологические требования к сварным соединениям. Основы технологии ручной, механизированной и автоматической электродуговой сварки плавлением, газовая и контактная сварка. Источники сварочного тока. Аналитические зависимости расчета режимов электродуговой и контактной сварки. Дефекты сварных соединений. Технические требования к сварным соединениям. Методы контроля сварных соединений. Способы устранения дефектов сварных соединений	+	+	+	+	+	+	+
ОПК-8	Умеет: Анализировать диаграмму состояния "железо-углерод". Выбирать условия проведения термической обработки для конкретного вида стали. Выбирать необходимый метод определения свойств материалов, привлечь их для определения соответствующий физикоматематический аппарат. Классифицировать материал по его составу. Применять полученные знания для интерпретации наблюдаемых экспериментально явлений. Работать с универсальными средствами измерений. Использовать преимущества сварных соединений при выборе способа соединения металлических элементов. Анализировать причины возникновения дефектов сварных соединений.	+	+	+	+	+	+	
ОПК-8	Имеет практический опыт: :Навыками по проведению основных видов термической обработки. Навыками маркировки сталей и сплавов. Современными методами анализа и определения физических, химических и механических свойств металлов. Основными методиками выбора металлофизического эксперимента для решения определенной задачи Навыками расчета режимов электродуговой сварки. Навыками контроля качества сварных соединений.	+	+	+	+	+	+	

Типовые контрольные задания по каждому мероприятию находятся в приложениях.

### 7. Учебно-методическое и информационное обеспечение дисциплины

#### Печатная учебно-методическая документация

##### а) основная литература:

1. Технология конструкционных материалов Учеб. для студентов машиностр. специальностей вузов А. М. Дальский, Т. М. Барсукова, А. Ф. Вязов и др.; Под ред. А. М. Дальского. - 6-е изд., испр. и доп. - М.: Машиностроение, 2005. - 592 с.

##### б) дополнительная литература:

1. Гуляев, А. П. Металловедение Учебник для вузов. - 6-е изд., перераб. и доп. - М.: Металлургия, 1986. - 541,[1] с. ил.

2. Золоторевский, В. С. Механические свойства металлов Учеб. для вузов В. С. Золоторевский. - 2-е изд., перераб. и доп. - М.: Металлургия, 1983. - 352 с. ил.
3. Сварка и резка в промышленном строительстве Т. 1 В 2 т. Под ред. Б. Д. Малышева. - 3-е изд., перераб. и доп. - М.: Стройиздат, 1989. - 589, [1] с. ил.
4. Сварка и резка в промышленном строительстве Т. 2 В 2 т. Под ред. Б. Д. Малышева. - 3-е изд., перераб. и доп. - М.: Стройиздат, 1989. - 399, [1] с. ил.

в) отечественные и зарубежные журналы по дисциплине, имеющиеся в библиотеке:

1. Металловедение и термическая обработка металлов
2. Сварочное производство науч.-техн. и произв. журн. Изд.центр "Технология машиностроения" журнал. - М.: Машиностроение, 1930-

г) методические указания для студентов по освоению дисциплины:

1. Козьмин, Н.Б. Технология металлов и сварка: учебное пособие к лабораторным работам / Н.Б. Козьмин, В.В. Анкудинов, Е.В. Фролова. – Челябинск: Издательский центр ЮУрГУ, 2015. – 50 с.

из них: учебно-методическое обеспечение самостоятельной работы студента:

1. Козьмин, Н.Б. Технология металлов и сварка: учебное пособие к лабораторным работам / Н.Б. Козьмин, В.В. Анкудинов, Е.В. Фролова. – Челябинск: Издательский центр ЮУрГУ, 2015. – 50 с.

### Электронная учебно-методическая документация

№	Вид литературы	Наименование ресурса в электронной форме	Библиографическое описание
1	Основная литература	Электронно-библиотечная система издательства Лань	Сарсенбаева, Д. Сварка и резка металлов : учебник / Д. Сарсенбаева. — 2-е изд., доп. и перераб. — Нур-Султан : Фолиант, 2012. — 592 с. — ISBN 978-601-292-458-9. — Текст : электронный // Лань : электронно-библиотечная система. — URL: <a href="https://e.lanbook.com/book/141670">https://e.lanbook.com/book/141670</a>
2	Основная литература	Образовательная платформа Юрайт	Материаловедение и технология материалов в 2 ч. Часть 1 : учебник для вузов / Г. П. Фетисов [и др.] ; под редакцией Г. П. Фетисова. — 8-е изд., перераб. и доп. — Москва : Издательство Юрайт, 2021. — 406 с. — (Высшее образование). — ISBN 978-5-534-14075-0. — Текст : электронный // Образовательная платформа Юрайт [сайт]. — URL: <a href="https://urait.ru/bcode/470775">https://urait.ru/bcode/470775</a>
3	Основная литература	Образовательная платформа Юрайт	Материаловедение и технология материалов в 2 ч. Часть 2 : учебник для вузов / Г. П. Фетисов [и др.] ; ответственный редактор Г. П. Фетисов. — 8-е изд., перераб. и доп. — Москва : Издательство Юрайт, 2021. — 410 с. — (Высшее образование). — ISBN 978-5-534-15155-8. — Текст : электронный // Образовательная платформа Юрайт [сайт]. — URL: <a href="https://urait.ru/bcode/487629">https://urait.ru/bcode/487629</a>

Перечень используемого программного обеспечения:

1. Microsoft-Office(бессрочно)

Перечень используемых профессиональных баз данных и информационных справочных систем:

1. -Стандартинформ(бессрочно)

**8. Материально-техническое обеспечение дисциплины**

Вид занятий	№ ауд.	Основное оборудование, стенды, макеты, компьютерная техника, предустановленное программное обеспечение, используемое для различных видов занятий
Практические занятия и семинары	211 (ЛкАС)	Иллюстративные материалы – плакаты, фотоальбомы структуры сталей, документальные фильмы; наборы сварных соединений с внешними и внутренними дефектами, наборы шлифов конструкционных сталей и чугунов. Приборы, испытательные машины, установки и стенды – твердомеры, металлографические микроскопы, ультразвуковой дефектоскоп, механические универсальные прессы, источники сварочного тока, посты ручной автоматической и механизированной электродуговой сварки.
Лекции	428 (1)	Компьютер, проектор, документ-камера, программное обеспечение : Microsoft – Windows (бессрочно), Microsoft-Office (бессрочно)