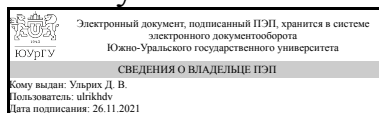


# ЮЖНО-УРАЛЬСКИЙ ГОСУДАРСТВЕННЫЙ УНИВЕРСИТЕТ

УТВЕРЖДАЮ:  
Директор института  
Архитектурно-строительный  
институт



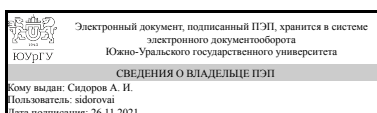
Д. В. Ульрих

## РАБОЧАЯ ПРОГРАММА

дисциплины 1.О.25 Безопасность жизнедеятельности  
для специальности 08.05.01 Строительство уникальных зданий и сооружений  
уровень Специалитет  
форма обучения очная  
кафедра-разработчик Безопасность жизнедеятельности

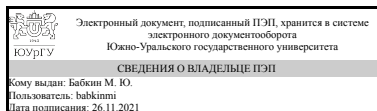
Рабочая программа составлена в соответствии с ФГОС ВО по направлению подготовки 08.05.01 Строительство уникальных зданий и сооружений, утверждённым приказом Минобрнауки от 31.05.2017 № 483

Зав.кафедрой разработчика,  
д.техн.н., проф.



А. И. Сидоров

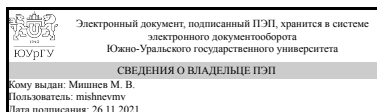
Разработчик программы,  
к.техн.н., доцент (кн)



М. Ю. Бабкин

СОГЛАСОВАНО

Руководитель специальности  
к.техн.н., доц.



М. В. Мишнев

## 1. Цели и задачи дисциплины

Цель дисциплины: вооружить будущих специалистов теоретическими знаниями и практическими навыками, необходимыми для: – создания оптимального (нормативного) состояния среды обитания в зонах трудовой деятельности и отдыха человека; – идентификации негативных воздействий среды обитания естественного, техногенного и антропогенного происхождения; – реализации мер защиты человека и среды обитания от негативных воздействий; – прогнозирования и принятия грамотных решений в условиях чрезвычайных ситуаций по защите людей и объектов экономики от первичных и вторичных негативных факторов техносферы, а также в ходе ликвидации их последствий. Задачи дисциплины: – формирование у будущего специалиста знаний научных основ охраны труда, творческих решений проблем улучшения условий труда; – формирование культуры безопасности, способностей идентификации опасности и оценивания рисков в сфере своей профессиональной деятельности для обеспечения безопасности и улучшения условий труда.

## Краткое содержание дисциплины

Принципы, методы и средства обеспечения безопасности взаимодействия человека со средой обитания; последствия воздействия на человека опасных и вредных факторов производственной и непроизводственной среды обитания, способы защиты от них; производственная гигиена и санитария; электробезопасность, пожаробезопасность, безопасность в чрезвычайных ситуациях

## 2. Компетенции обучающегося, формируемые в результате освоения дисциплины

Планируемые результаты освоения ОП ВО (компетенции)	Планируемые результаты обучения по дисциплине
УК-8 Способен создавать и поддерживать в повседневной жизни и в профессиональной деятельности безопасные условия жизнедеятельности для сохранения природной среды, обеспечения устойчивого развития общества, в том числе при угрозе и возникновении чрезвычайных ситуаций и военных конфликтов	Знает: основы охраны окружающей среды; понятия аварий, катастроф, стихийных бедствий, методы защиты населения и персонала от возможных последствий, требования нормативно-правовых актов по охране труда и защите окружающей среды Умеет: применять полученные знания при проектировании зданий и сооружений ; применять методы защиты населения от аварий, катастроф, стихийных бедствий, знания по по охране труда и защите окружающей среды Имеет практический опыт: решения конкретных научнопрактических, производственных, информационнопоисковых, методических и других задач ; применения знаний по по охране труда и защите окружающей среды.

## 3. Место дисциплины в структуре ОП ВО

Перечень предшествующих дисциплин, видов работ учебного плана	Перечень последующих дисциплин, видов работ
Нет	1.Ф.06 Воздействие строительства на

Требования к «входным» знаниям, умениям, навыкам студента, необходимым при освоении данной дисциплины и приобретенным в результате освоения предшествующих дисциплин:

Нет

#### 4. Объём и виды учебной работы

Общая трудоемкость дисциплины составляет 3 з.е., 108 ч., 56,5 ч. контактной работы

Вид учебной работы	Всего часов	Распределение по семестрам в часах	
		Номер семестра	
		7	
Общая трудоёмкость дисциплины	108	108	
<i>Аудиторные занятия:</i>	48	48	
Лекции (Л)	32	32	
Практические занятия, семинары и (или) другие виды аудиторных занятий (ПЗ)	0	0	
Лабораторные работы (ЛР)	16	16	
<i>Самостоятельная работа (СРС)</i>	51,5	51,5	
с применением дистанционных образовательных технологий	0		
Подготовка к контрольной работе (тесту)	19,5	19,5	
Подготовка к экзамену	32	32	
Консультации и промежуточная аттестация	8,5	8,5	
Вид контроля (зачет, диф.зачет, экзамен)	-	экзамен	

#### 5. Содержание дисциплины

№ раздела	Наименование разделов дисциплины	Объем аудиторных занятий по видам в часах			
		Всего	Л	ПЗ	ЛР
1	Теоретические основы безопасности жизнедеятельности	2	2	0	0
2	Безопасность жизнедеятельности в условиях производства	42	26	0	16
3	БЖД в чрезвычайных ситуациях	4	4	0	0

##### 5.1. Лекции

№ лекции	№ раздела	Наименование или краткое содержание лекционного занятия	Кол-во часов
1	1	Теоретические основы безопасности жизнедеятельности. Введение. Основные понятия. Моделирование опасностей, их анализ и оценка	2

		риска. Характеристика человека как элемента системы «человек-среда».	
2	2	Условия труда	2
3	2	Микроклимат рабочих мест производственных помещений.	2
4	2	Воздух рабочей зоны. Вентиляция производственных помещений.	2
5	2	Производственная вибрация.	2
6	2	Шум на производстве.	2
7	2	Электромагнитное излучение радиочастотного диапазона.	2
8	2	Лазерное излучение	2
9	2	Производственное освещение	2
10	2	Основы электробезопасности. Действие электрического тока на организм человека. Факторы, определяющие исход поражения электрическим током. Условия поражения человека электрическим током (явления, возникающие при стекании тока в землю; влияние режима нейтрали на условия электробезопасности).	2
11	2	ОКлассификация электроустановок, классификация помещений по степени опасности поражения электрическим током. Мероприятия по обеспечению электробезопасности.	2
12	2	Безопасность производственных процессов и оборудования. Безопасность работы за компьютером (ПЭВМ).	2
13	2	Пожаровзрывобезопасность	2
14	2	Организационно-правовые вопросы охраны труда	2
15	3	Общие сведения о чрезвычайных ситуациях (ЧС). Защита населения в ЧС.	2
16	3	Обеспечение устойчивости работы производственных объектов при ЧС. Ликвидация последствий ЧС. Мероприятия по противодействию терроризму.	2

## 5.2. Практические занятия, семинары

Не предусмотрены

## 5.3. Лабораторные работы

№ занятия	№ раздела	Наименование или краткое содержание лабораторной работы	Кол-во часов
1	2	Исследование эффективности местной вытяжной вентиляции. Ознакомление с оборудованием местного отсоса на примере вы-тяжного шкафа, методикой определения скорости всасывания воздуха. Оценка производительности отсоса при наличии или от-сутствии тепловыделений в вытяжном шкафу.	2
2	2	Методы и средства защиты от производственной вибрации. Измерение и расчет параметров вибрации лабораторной установ-ки, экспериментальное исследование эффективности пружинных виброизоляторов, ознакомление с нормированием вибрации.	2
3	2	Производственный шум и методы борьбы с ним. Ознакомление с наиболее эффективными методами снижения производственного шума за счет звукопоглощения и звукоизоля-ции. Измерение нормируемых параметров шума лабораторной установки и оценка эффективности звукопоглощения и звуко-изоляции.	2
4	2	Исследование эффективности теплозащитных ограждений. Измерение параметров теплового излучения. Исследование ин-тенсивности теплового излучения в зависимости от температуры источника излучения, расстояния до источника и материала теп-лозащитных экранов. Оценка эффективности теплозащитных эк-ранов.	2

5	2	Защита от лазерных излучений при работе с оптическими кванто-выми приборами. Ознакомление с основными принципами нормирования безопасных уровней плотности и мощности лазерного излучения, со средствами защиты от лазерного излучения. Исследование эффективности средств защиты от лазерного излучения.	2
6	2	Исследование систем искусственного освещения. Ознакомление с системами искусственного освещения, принципами его нормирования, методами расчета. Измерение и оценка освещенности.	2
7	2	Анализ опасности поражения электрическим током в сетях с различным режимом нейтрали, меры защиты. Исследование влияния режима нейтрали, параметров сети и со-противления тела человека на исход поражения электрическим током. Ознакомление с принципами действия защитного заземления, зануления. Оценка эффективности указанных мер защиты.	2
8	2	Оказание первой доврачебной помощи при реанимации. Проведение искусственного дыхания и непрямого массажа сердца на специальном тренажере «Гоша».	2

#### 5.4. Самостоятельная работа студента

Выполнение СРС			
Подвид СРС	Список литературы (с указанием разделов, глав, страниц) / ссылка на ресурс	Семестр	Кол-во часов
Подготовка к контрольной работе (тесту)	Основная ПУМД 1. Дополнительная ПУМД 1. Дополнительная ЭУМД 1.	7	19,5
Подготовка к экзамену	Основная ПУМД 1 (гл.1, стр. 9-25, гл. 2, стр. 26–76; гл. 3, стр. 77-101; гл.4, стр. 103–122; гл. 5, стр. 123–151; гл. 6, стр. 153-243; гл. 7, стр. 248–263; гл. 8, стр. 265–273; гл. 10, стр. 345–360; гл. 11, стр. 385–396, 424–446); 2(гл. 1, стр. 5-27, гл. 2 стр. 32-37, 39-42, 46-51, 59-68, 68-85); 3(гл. 1 стр. 4-11, 13-16; гл.2 стр. 28-50; гл.3, стр. 54-58; гл.5, стр. 86-99).	7	32

### 6. Текущий контроль успеваемости, промежуточная аттестация

Контроль качества освоения образовательной программы осуществляется в соответствии с Положением о балльно-рейтинговой системе оценивания результатов учебной деятельности обучающихся.

#### 6.1. Контрольные мероприятия (КМ)

№ КМ	Се-местр	Вид контроля	Название контрольного мероприятия	Вес	Макс. балл	Порядок начисления баллов	Учитывается в ПА
1	7	Текущий контроль	Защита лабораторной работы №1	5	5	5 баллов: отсутствие ошибок и недочетов при выполнении лабораторной работы, устранение отдельных неточностей с помощью дополнительных вопросов, соблюдение культуры письменной речи, правил оформления письменных работ. 4 балла: незначительные (негрубые)	экзамен

					<p>ошибки и недочеты при выполнении лабораторной работы, соблюдение основных правил культуры письменной речи, правил оформления письменных работ.</p> <p>3 балла: затруднение при самостоятельном выполнении лабораторной работы, необходимость незначительной помощи преподавателя. Наличие грубой ошибки, нескольких негрубых ошибок при выполнении лабораторной работы, незначительное несоблюдение культуры письменной речи, правил оформления письменных работ.</p> <p>2 балла: затруднения при ответах на стандартные вопросы. Наличие нескольких грубых ошибок, значительное несоблюдение культуры письменной речи, правил оформления письменных работ.</p> <p>1 балл: наличие нескольких грубых ошибок, значительное несоблюдение культуры письменной речи, правил оформления письменных работ.</p> <p>0 баллов: отсутствие выполненной лабораторной работы</p>		
2	7	Текущий контроль	Защита лабораторной работы №2	5	2	<p>5 баллов: отсутствие ошибок и недочетов при выполнении лабораторной работы, устранение отдельных неточностей с помощью дополнительных вопросов, соблюдение культуры письменной речи, правил оформления письменных работ.</p> <p>4 балла: незначительные (негрубые) ошибки и недочеты при выполнении лабораторной работы, соблюдение основных правил культуры письменной речи, правил оформления письменных работ.</p> <p>3 балла: затруднение при самостоятельном выполнении лабораторной работы, необходимость незначительной помощи преподавателя. Наличие грубой ошибки, нескольких негрубых ошибок при выполнении лабораторной работы, незначительное несоблюдение культуры письменной речи, правил оформления письменных работ.</p> <p>2 балла: затруднения при ответах на стандартные вопросы. Наличие нескольких грубых ошибок, значительное несоблюдение культуры письменной речи, правил оформления письменных работ.</p> <p>1 балл: наличие нескольких грубых</p>	экзамен

						ошибок, значительное несоблюдение культуры письменной речи, правил оформления письменных работ. 0 баллов: отсутствие выполненной лабораторной работы	
3	7	Текущий контроль	Защита лабораторной работы №3	5	5	5 баллов: отсутствие ошибок и недочетов при выполнении лабораторной работы, устранение отдельных неточностей с помощью дополнительных вопросов, соблюдение культуры письменной речи, правил оформления письменных работ. 4 балла: незначительные (негрубые) ошибки и недочеты при выполнении лабораторной работы, соблюдение основных правил культуры письменной речи, правил оформления письменных работ. 3 балла: затруднение при самостоятельном выполнении лабораторной работы, необходимость незначительной помощи преподавателя. Наличие грубой ошибки, нескольких негрубых ошибок при выполнении лабораторной работы, незначительное несоблюдение культуры письменной речи, правил оформления письменных работ. 2 балла: затруднения при ответах на стандартные вопросы. Наличие нескольких грубых ошибок, значительное несоблюдение культуры письменной речи, правил оформления письменных работ. 1 балл: наличие нескольких грубых ошибок, значительное несоблюдение культуры письменной речи, правил оформления письменных работ. 0 баллов: отсутствие выполненной лабораторной работы	экзамен
4	7	Текущий контроль	Защита лабораторной работы №4	5	5	5 баллов: отсутствие ошибок и недочетов при выполнении лабораторной работы, устранение отдельных неточностей с помощью дополнительных вопросов, соблюдение культуры письменной речи, правил оформления письменных работ. 4 балла: незначительные (негрубые) ошибки и недочеты при выполнении лабораторной работы, соблюдение основных правил культуры письменной речи, правил оформления письменных работ. 3 балла: затруднение при самостоятельном выполнении лабораторной работы, необходимость незначительной помощи преподавателя. Наличие грубой ошибки, нескольких	экзамен

						<p>негрубых ошибок при выполнении лабораторной работы, незначительное несоблюдение культуры письменной речи, правил оформления письменных работ.</p> <p>2 балла: затруднения при ответах на стандартные вопросы. Наличие нескольких грубых ошибок, значительное несоблюдение культуры письменной речи, правил оформления письменных работ.</p> <p>1 балл: наличие нескольких грубых ошибок, значительное несоблюдение культуры письменной речи, правил оформления письменных работ.</p> <p>0 баллов: отсутствие выполненной лабораторной работы</p>	
5	7	Текущий контроль	Защита лабораторной работы №5	5	5	<p>5 баллов: отсутствие ошибок и недочетов при выполнении лабораторной работы, устранение отдельных неточностей с помощью дополнительных вопросов, соблюдение культуры письменной речи, правил оформления письменных работ.</p> <p>4 балла: незначительные (негрубые) ошибки и недочеты при выполнении лабораторной работы, соблюдение основных правил культуры письменной речи, правил оформления письменных работ.</p> <p>3 балла: затруднение при самостоятельном выполнении лабораторной работы, необходимость незначительной помощи преподавателя.</p> <p>Наличие грубой ошибки, нескольких негрубых ошибок при выполнении лабораторной работы, незначительное несоблюдение культуры письменной речи, правил оформления письменных работ.</p> <p>2 балла: затруднения при ответах на стандартные вопросы. Наличие нескольких грубых ошибок, значительное несоблюдение культуры письменной речи, правил оформления письменных работ.</p> <p>1 балл: наличие нескольких грубых ошибок, значительное несоблюдение культуры письменной речи, правил оформления письменных работ.</p> <p>0 баллов: отсутствие выполненной лабораторной работы</p>	экзамен
6	7	Текущий контроль	Защита лабораторной работы №6	5	5	<p>5 баллов: отсутствие ошибок и недочетов при выполнении лабораторной работы, устранение отдельных неточностей с помощью дополнительных вопросов, соблюдение культуры письменной речи,</p>	экзамен



					<p>правил оформления письменных работ. 4 балла: незначительные (негрубые) ошибки и недочеты при выполнении лабораторной работы, соблюдение основных правил культуры письменной речи, правил оформления письменных работ. 3 балла: затруднение при самостоятельном выполнении лабораторной работы, необходимость незначительной помощи преподавателя. Наличие грубой ошибки, нескольких негрубых ошибок при выполнении лабораторной работы, незначительное несоблюдение культуры письменной речи, правил оформления письменных работ. 2 балла: затруднения при ответах на стандартные вопросы. Наличие нескольких грубых ошибок, значительное несоблюдение культуры письменной речи, правил оформления письменных работ. 1 балл: наличие нескольких грубых ошибок, значительное несоблюдение культуры письменной речи, правил оформления письменных работ. 0 баллов: отсутствие выполненной лабораторной работы</p>		
7	7	Текущий контроль	Защита лабораторной работы №7	5	5	<p>5 баллов: отсутствие ошибок и недочетов при выполнении лабораторной работы, устранение отдельных неточностей с помощью дополнительных вопросов, соблюдение культуры письменной речи, правил оформления письменных работ. 4 балла: незначительные (негрубые) ошибки и недочеты при выполнении лабораторной работы, соблюдение основных правил культуры письменной речи, правил оформления письменных работ. 3 балла: затруднение при самостоятельном выполнении лабораторной работы, необходимость незначительной помощи преподавателя. Наличие грубой ошибки, нескольких негрубых ошибок при выполнении лабораторной работы, незначительное несоблюдение культуры письменной речи, правил оформления письменных работ. 2 балла: затруднения при ответах на стандартные вопросы. Наличие нескольких грубых ошибок, значительное несоблюдение культуры письменной речи, правил оформления письменных работ.</p>	экзамен

						<p>работ.</p> <p>1 балл: наличие нескольких грубых ошибок, значительное несоблюдение культуры письменной речи, правил оформления письменных работ.</p> <p>0 баллов: отсутствие выполненной лабораторной работы</p>	
8	7	Текущий контроль	Защита лабораторной работы №8	5	5	<p>5 баллов: отсутствие ошибок и недочетов при выполнении лабораторной работы, устранение отдельных неточностей с помощью дополнительных вопросов, соблюдение культуры письменной речи, правил оформления письменных работ.</p> <p>4 балла: незначительные (негрубые) ошибки и недочеты при выполнении лабораторной работы, соблюдение основных правил культуры письменной речи, правил оформления письменных работ.</p> <p>3 балла: затруднение при самостоятельном выполнении лабораторной работы, необходимость незначительной помощи преподавателя.</p> <p>Наличие грубой ошибки, нескольких негрубых ошибок при выполнении лабораторной работы, незначительное несоблюдение культуры письменной речи, правил оформления письменных работ.</p> <p>2 балла: затруднения при ответах на стандартные вопросы. Наличие нескольких грубых ошибок, значительное несоблюдение культуры письменной речи, правил оформления письменных работ.</p> <p>1 балл: наличие нескольких грубых ошибок, значительное несоблюдение культуры письменной речи, правил оформления письменных работ.</p> <p>0 баллов: отсутствие выполненной лабораторной работы</p>	экзамен
9	7	Текущий контроль	Контрольная работа (тест)	20	20	<p>Контрольная работа проводится два раза в семестре в виде тестирования.</p> <p>Студентам предлагается ответить на 10 тестовых вопросов по дисциплине. На ответы отводится 10 минут. Правильный ответ на вопрос соответствует 1 баллу. Неправильный ответ на вопрос соответствует 0 баллов.</p>	экзамен
10	7	Бонус	Бонусное задание	-	15	<p>15% за победу в олимпиаде международного уровня;</p> <p>+10% за победу в олимпиаде российского уровня;</p> <p>+5% за победу в олимпиаде университетского уровня;</p> <p>+1% за участие в олимпиаде.</p>	экзамен

11	7	Промежуточная аттестация	Экзамен	-	40	Тест состоит из 20 вопросов. На ответы отводится 20 минут. Правильный ответ на вопрос соответствует 2 баллам. Неправильный ответ на вопрос соответствует 0 баллов.	экзамен
----	---	--------------------------	---------	---	----	--	---------

## 6.2. Процедура проведения, критерии оценивания

Вид промежуточной аттестации	Процедура проведения	Критерии оценивания
экзамен	Экзамен проводится в виде письменного теста из 20 вопросов, время на ответы - 20 минут.	В соответствии с пп. 2.5, 2.6 Положения

## 6.3. Оценочные материалы

Компетенции	Результаты обучения	№ КМ											
		1	2	3	4	5	6	7	8	9	10	11	
УК-8	Знает: основы охраны окружающей среды; понятия аварий, катастроф, стихийных бедствий, методы защиты населения и персонала от возможных последствий, требования нормативно-правовых актов по охране труда и защите окружающей среды	+	+	+	+	+	+	+	+	+	+	+	+
УК-8	Умеет: применять полученные знания при проектировании зданий и сооружений ; применять методы защиты населения от аварий, катастроф, стихийных бедствий, знания по по охране труда и защите окружающей среды	+	+	+	+	+	+	+	+	+	+	+	+
УК-8	Имеет практический опыт: решения конкретных научнопрактических, производственных, информационнопоисковых, методических и других задач ; применения знаний по по охране труда и защите окружающей среды.	+	+	+	+	+	+	+	+	+	+	+	+

Фонды оценочных средств по каждому контрольному мероприятию находятся в приложениях.

## 7. Учебно-методическое и информационное обеспечение дисциплины

### Печатная учебно-методическая документация

#### а) основная литература:

1. Безопасность жизнедеятельности Текст учеб. пособие для вузов под ред. А. И. Сидорова ; ЮУрГУ. - 2-е изд., перераб. и доп. - М.: КноРус, 2012
2. Безопасность жизнедеятельности Учеб. для вузов С. В. Белов, В. А. Девисилов, А. В. Ильницкая и др.; Под общ. ред. С. В. Белова. - 5-е изд., испр. и доп. - М.: Высшая школа, 2005. - 605, [1] с. ил.
3. Безопасность жизнедеятельности [Текст] учеб. пособие для вузов А. Л. Бабаян и др.; под ред. А. И. Сидорова. - 3-е изд., перераб. и доп. - М.: КноРус, 2017

#### б) дополнительная литература:

1. Безопасность жизнедеятельности Текст учеб. пособие для вузов С. И. Боровик, В. Г. Зеленкин, Л. М. Киселева и др.; под ред. А. И. Сидорова ; ЮУрГУ. - М.: КНОРУС, 2007. - 495, [1] с. ил.

2. Горбунов, С. Е. Безопасность в чрезвычайных ситуациях Ч. 1 Учеб. пособие С. Е. Горбунов; Под ред. А. И. Сидорова; Юж.-Урал. гос. ун-т, Каф. Безопасность жизнедеятельности, ЮУрГУ. - Челябинск: Издательство ЮУрГУ, 2002. - 118, [1] с. ил.

3. Оголихин, А. С. Теория риска в безопасности жизнедеятельности Ч. 1 Текст лекций А. С. Оголихин; Под ред. А. И. Сидорова; Юж.-Урал. гос. ун-т, Каф. Безопасность жизнедеятельности; ЮУрГУ. - Челябинск: Издательство ЮУрГУ, 2001. - 33, [1] с. ил.

4. Сидоров, А. И. Основы электробезопасности Учеб. пособие А. И. Сидоров; Юж.-Урал. гос. ун-т, Каф. Безопасность жизнедеятельности; ЮУрГУ. - Челябинск: Издательство ЮУрГУ, 2001. - 343, [1] с. ил.

*в) отечественные и зарубежные журналы по дисциплине, имеющиеся в библиотеке:*

1. Охрана труда и социальное страхование.
2. Безопасность труда в промышленности.
3. Безопасность жизнедеятельности.
4. Проблемы безопасности при чрезвычайных ситуациях.
5. Гражданская защита.
6. Инженерная экология.

*г) методические указания для студентов по освоению дисциплины:*

1. Безопасность жизнедеятельности: учебное пособие с элементами самостоятельной работы студентов / С.И. Боровик, Л.М. Киселева, А.В. Кудряшов и др.; под ред. А.И. Сидорова. – Челябинск: Издательство ЮУрГУ, Ч. I. – 2008. — 273 с.

2. Безопасность жизнедеятельности: учебное пособие с элементами самостоятельной работы студентов / С.И. Боровик, Л.М. Киселева, А.В. Кудряшов и др.; под ред. А.И. Сидорова. – Челябинск: Издательство ЮУрГУ, Ч. II. – 2009. — 208 с.

*из них: учебно-методическое обеспечение самостоятельной работы студента:*

1. Безопасность жизнедеятельности: учебное пособие с элементами самостоятельной работы студентов / С.И. Боровик, Л.М. Киселева, А.В. Кудряшов и др.; под ред. А.И. Сидорова. – Челябинск: Издательство ЮУрГУ, Ч. I. – 2008. — 273 с.

2. Безопасность жизнедеятельности: учебное пособие с элементами самостоятельной работы студентов / С.И. Боровик, Л.М. Киселева, А.В. Кудряшов и др.; под ред. А.И. Сидорова. – Челябинск: Издательство ЮУрГУ, Ч. II. – 2009. — 208 с.

## **Электронная учебно-методическая документация**

№	Вид литературы	Наименование ресурса в электронной форме	Библиографическое описание
1	Дополнительная литература	Электронно-библиотечная система издательства Лань	Безопасность жизнедеятельности./Ушаков К.З., Каледина Н.О., Кирин Б.Ф., Сребный М.А. - Издательство "Горная книга" .- 2005. -430 с. <a href="http://e.lanbook.com/book/81560">http://e.lanbook.com/book/81560</a> . <a href="https://e.lanbook.com">https://e.lanbook.com</a>

2	Дополнительная литература	Электронно-библиотечная система издательства Лань	Безопасность жизнедеятельности./Босак В.Н., Ковалевич З.С. - Изд-во "ВШ".- 2016 г. -335 с. <a href="http://e.lanbook.com/book/81560">http://e.lanbook.com/book/81560</a> . <a href="https://e.lanbook.com">https://e.lanbook.com</a>
3	Дополнительная литература	Электронно-библиотечная система издательства Лань	Безопасность жизнедеятельности./Занько Н.Г., Малаян К.Р., Русак О.Н. - Изд-во "Лань".- 2017 г. -704 с. <a href="http://e.lanbook.com/book/81560">http://e.lanbook.com/book/81560</a> . <a href="https://e.lanbook.com">https://e.lanbook.com</a>

Перечень используемого программного обеспечения:

1. Microsoft-Windows(бессрочно)

Перечень используемых профессиональных баз данных и информационных справочных систем:

1. ООО "ГарантУралСервис"-Гарант(бессрочно)

## 8. Материально-техническое обеспечение дисциплины

Вид занятий	№ ауд.	Основное оборудование, стенды, макеты, компьютерная техника, предустановленное программное обеспечение, используемое для различных видов занятий
Лекции	468 (3)	аудиовизуальные и звуковоспроизводящие технические средства: мультимедийный комплекс (проекционный телевизор, сопряженный с ПЭВМ); проектор потолочного крепления; документ-камера, сопряженная с проектором; аудиосистема; экран настенный с электроприводом; пакет презентаций Microsoft PowerPoint по разделам: Теоретические основы безопасности жизнедеятельности; Безопасность жизнедеятельности в условиях производства
Лабораторные занятия	517б (3)	Специализированные лаборатории: 517*/3 по поросам электробезопасности с комплектом лабораторных стендов: «Защитное заземление и самозаземление», «Способы контроля изоляции в электрических сетях», «Измерение сопротивления заземления методом амперметра-вольтметра», «Устройство защитного отключения», «Влияние режима нейтрали на условия электробезопасности», робот-тренажер «Гоша», 517/3: по общим вопросам безопасности труда где установлены стенды «Исследование систем производственного освещения», «Защита от производственного шума»