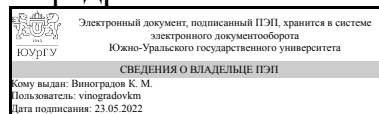


УТВЕРЖДАЮ:
Заведующий выпускающей
кафедрой



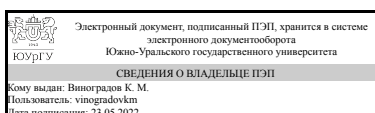
К. М. Виноградов

РАБОЧАЯ ПРОГРАММА

дисциплины 1.Ф.П1.07 Практикум по технологии автоматизированного машиностроения
для направления 15.03.05 Конструкторско-технологическое обеспечение машиностроительных производств
уровень Бакалавриат
профиль подготовки Киберфизические системы и технологии в машиностроении
форма обучения очная
кафедра-разработчик Техника, технологии и строительство

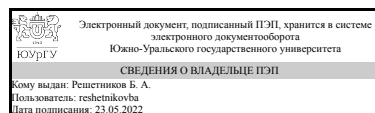
Рабочая программа составлена в соответствии с ФГОС ВО по направлению подготовки 15.03.05 Конструкторско-технологическое обеспечение машиностроительных производств, утверждённым приказом Минобрнауки от 17.08.2020 № 1044

Зав.кафедрой разработчика,
к.техн.н., доц.



К. М. Виноградов

Разработчик программы,
к.техн.н., доц., профессор



Б. А. Решетников

1. Цели и задачи дисциплины

Цель изучения дисциплины - освоение практических основ методики проектирования технологических процессов для различных машиностроительных производств. Задачи преподавания дисциплины - обучение самостоятельной работе по постановке и последовательному многовариантному решению задач по проектированию технологических процессов обработки различных деталей машиностроительных производств.

Краткое содержание дисциплины

Анализ технологичности конструкции детали. Разработка маршрутно-операционной технологии проектного варианта технологического процесса. Размерно-точностной анализ проектного варианта технологического процесса. Назначение и расчет режимов обработки для выполнения операций проектного варианта технологического процесса. Нормирование операций проектного варианта технологического процесса. Оформление альбома карт технологического процесса.

2. Компетенции обучающегося, формируемые в результате освоения дисциплины

Планируемые результаты освоения ОП ВО (компетенции)	Планируемые результаты обучения по дисциплине
ПК-1 Способен осваивать на практике и совершенствовать технологии, системы и средства машиностроительных производств, участвовать в разработке и внедрении оптимальных технологий изготовления машиностроительных изделий, выполнять мероприятия по выбору и эффективному использованию материалов, оборудования, инструментов, технологической оснастки, средств диагностики, автоматизации, алгоритмов и программ выбора и расчетов параметров технологических процессов для их реализации.	Знает: - Последовательность и правила выбора заготовок деталей машиностроения; - Методику проектирования технологических процессов; - Методику проектирования технологических операций; Умеет: - Выбирать метод получения заготовок деталей машиностроения; - Выбирать конструкцию заготовок деталей машиностроения; - Устанавливать основные требования к проектируемым заготовкам деталей машиностроения; - Разрабатывать маршруты обработки отдельных поверхностей заготовок деталей машиностроения; - Разрабатывать маршрутные технологические процессы изготовления деталей машиностроения; - Разрабатывать операционные технологические процессы изготовления деталей машиностроения; - Оформлять технологическую документацию на разработанные технологические процессы изготовления деталей машиностроения; Имеет практический опыт: - Выбора технологических методов получения заготовок деталей машиностроения; - Проектирования заготовок деталей машиностроения; - Оформления технологической документации на технологические процессы изготовления деталей машиностроения;
ПК-9 Способен участвовать в постановке целей и задач проекта, определять приоритеты	Знает: - Методику проектирования технологических процессов.

<p>решения задач, выбирать основные и вспомогательные материалы, способы реализации основных технологических процессов, современные малоотходные, энергосберегающие и экологически чистые технологии, участвовать в разработке средств технологического оснащения, технической документации (в том числе с использованием современных информационных технологий), в мероприятиях по контролю качества выпускаемой продукции.</p>	<p>Умеет: - Разрабатывать маршрутные технологические процессы изготовления деталей машиностроения; - Разрабатывать операционные технологические процессы изготовления деталей машиностроения; - Оформлять технологическую документацию на разработанные технологические процессы изготовления деталей машиностроения.</p> <p>Имеет практический опыт: - Проектирования заготовок деталей машиностроения; - Оформления технологической документации на технологические процессы изготовления деталей машиностроения.</p>
--	---

3. Место дисциплины в структуре ОП ВО

Перечень предшествующих дисциплин, видов работ учебного плана	Перечень последующих дисциплин, видов работ
<p>Цифровой контроль изделий машиностроения, Размерно-точностное проектирование, Электрофизические и электрохимические методы обработки, Технологии специализированных методов обработки, Координатно-измерительная техника в машиностроении, Режущий инструмент, Практикум по режущему инструменту, Основы технологии машиностроения, Технология автоматизированного машиностроения, Оборудование киберфизических систем, Современные инструментальные материалы в процессах резания, Практикум по оборудованию киберфизических систем, Процессы и операции формообразования</p>	<p>Не предусмотрены</p>

Требования к «входным» знаниям, умениям, навыкам студента, необходимым при освоении данной дисциплины и приобретенным в результате освоения предшествующих дисциплин:

Дисциплина	Требования
<p>Координатно-измерительная техника в машиностроении</p>	<p>Знает: - Методы и средства измерений, испытаний и контроля;- Техническое регулирование; Умеет: - Определять номенклатуру измеряемых и контролируемых параметров продукции и технологических процессов;- Устанавливать оптимальные нормы точности измерений и достоверности контроля; Имеет практический опыт: - Сбора и анализа исходных информационных данных для проектирования средств измерения, контроля и испытаний;- Использования современных</p>

	методов контроля, измерений, испытаний и управления качеством;- Эксплуатации контрольно-измерительных средств;
Технологии специализированных методов обработки	<p>Знает: - Специализированные методы обработки;</p> <p>- Факторы, влияющие на процессы специализированных методов обработки; - Оборудование и инструменты, применяемые при специализированных методах обработки; - Методику и специфику расчетов технологических режимов для обработки заготовок с применением специализированных методов обработки; Умеет: - Выбирать методы обработки и оборудование при разработке технологических процессов изготовления изделий машиностроения с применением специализированных методов обработки; Имеет практический опыт: - Разработки операционно-маршрутной технологии изготовления изделий машиностроения на участке специализированных методов обработки; - Назначения режимов специализированных методов обработки для изготовления изделий машиностроения; - Разработки технологических переходов изготовления изделий с использованием специализированных методов обработки;</p>
Электрофизические и электрохимические методы обработки	<p>Знает: - Специфику технологических процессов ЭХМО; - Специфику технологических процессов ЭФМО; - Факторы, влияющие на процесс ЭХФМО; - Оборудование и инструменты, применяемые при ЭХФМО; - Методику и специфику расчетов технологических режимов для обработки заготовок с применением ЭХФМО; Умеет: - Выбирать методы обработки и оборудование при разработке технологических процессов изготовления изделий машиностроения с применением ЭХФМО; Имеет практический опыт: - Разработки операционно-маршрутной технологии изготовления изделий машиностроения на участке ЭХФМО; - Назначения режимов ЭХФМО для изготовления изделий машиностроения; - Разработки технологических переходов изготовления изделий с использованием ЭХФМО;</p>
Практикум по режущему инструменту	<p>Знает: – Принципы назначения основных геометрических параметров инструментов;– Методы расчёта конструктивных и геометрических параметров основных видов инструментов;– Требования к точности и качеству рабочих элементов; - Методику проектирования режущего инструмента. Умеет: – Рассчитывать конструктивные и геометрические параметры основных видов инструментов; - Проектировать и рассчитывать режущий инструмент. Имеет практический опыт: – Выполнения рабочих чертежей инструментов.</p>

<p>Технология автоматизированного машиностроения</p>	<p>Знает: - Последовательность и правила выбора заготовок деталей машиностроения;- Технологические свойства конструкционных материалов деталей машиностроения; - Технические требования, предъявляемые к сырью и материалам деталей машиностроения;- Характеристики видов заготовок деталей машиностроения;- Характеристики методов получения заготовок деталей машиностроения;- Характеристики и особенности способов изготовления заготовок деталей машиностроения;- Типовые технологические процессы изготовления деталей машиностроения;- Методику проектирования технологических процессов;- Методику проектирования технологических операций;</p> <p>Умеет: - Выбор технологических методов получения заготовок деталей машиностроения; - Выбирать метод получения заготовок деталей машиностроения; - Выбирать способ изготовления заготовок деталей машиностроения; - Выбирать конструкцию заготовок деталей машиностроения;- Устанавливать основные требования к проектируемым заготовкам деталей машиностроения;- Выявлять основные технологические задачи, решаемые при разработке технологических процессов изготовления деталей машиностроения; - Разрабатывать маршруты обработки отдельных поверхностей заготовок деталей машиностроения; - Разрабатывать маршрутные технологические процессы изготовления деталей машиностроения;- Разрабатывать операционные технологические процессы изготовления деталей машиностроения; - Оформлять технологическую документацию на разработанные технологические процессы изготовления деталей машиностроения; Имеет практический опыт: - Выбора технологических методов получения заготовок деталей машиностроения; - Выбора способов изготовления заготовок деталей машиностроения; - Проектирования заготовок деталей машиностроения;- Разработки технических заданий на проектирование заготовок деталей машиностроения;- Оформления технологической документации на технологические процессы изготовления деталей машиностроения;</p>
<p>Практикум по оборудованию киберфизических систем</p>	<p>Знает: - Методику проектирования оборудования. , - Назначение, устройство и работу типовых узлов и их механизмов; особенности конструирования основных узлов;- Расчетные методики определения основных параметров узлов и систем автоматизированного оборудования; Умеет: - Разрабатывать средства</p>

	<p>технологического оснащения и автоматизации машиностроительных производств., - Производить расчеты основных характеристик элементов гибких производственных систем. Имеет практический опыт: - Выполнения расчетов элементов гибких производственных систем; - Разработки сборочных чертежей элементов гибких производственных систем; - Согласования габаритных, установочных и присоединительных размеров элементов гибких производственных систем., - Расчета основных параметров средств оснащения машиностроительных производств;</p>
<p>Основы технологии машиностроения</p>	<p>Знает: - Основные закономерности процесса изготовления машиностроительных изделий;- Принципы выбора технологических баз и схем базирования заготовок;- Технологические факторы, влияющие на точность обработки поверхностей деталей машиностроения;- Методику расчета норм времени. Умеет: - Применять технологические методы обеспечения требуемых эксплуатационных качеств деталей машин, выявлять закономерности и связи, проявляющиеся при проектировании технологических процессов;- Устанавливать по марке материала технологические свойства материалов деталей машиностроения;- Определять тип производства на основе анализа программы выпуска деталей машиностроения;- Выбирать схемы базирования заготовок деталей машиностроения;- Выбирать схемы закрепления заготовок деталей машиностроения;- Рассчитывать погрешности обработки при выполнении операций изготовления деталей машиностроения;- Нормировать технологические операции изготовления деталей машиностроения;- Оформлять технологическую документацию на разработанные технологические процессы изготовления деталей машиностроения. Имеет практический опыт: - Определения технологических свойств материала деталей машиностроения; - Выбора схемы базирования и закрепления заготовок деталей машиностроения;- Установления требуемых сил закрепления заготовок деталей машиностроения;- Расчета точности обработки при проектировании операций изготовления деталей машиностроения;- Установления норм времени на технологические операции изготовления деталей машиностроения;- Оформления технологической документации на технологические процессы изготовления деталей машиностроения.</p>
<p>Цифровой контроль изделий машиностроения</p>	<p>Знает: - Средства контроля технических требований, предъявляемых к деталям машиностроения средней сложности; Умеет: -</p>

	<p>Выбирать схемы контроля технических требований, предъявляемых к деталям машиностроения;- Определять возможности средств контроля технических требований, предъявляемых к деталям машиностроения; - Устанавливать основные требования к специальной контрольно-измерительной оснастке, используемой для реализации разработанных технологических процессов изготовления деталей машиностроения; Имеет практический опыт: - Выбора схем контроля технических требований, предъявляемых к деталям машиностроения; - Выбора средств контроля технических требований, предъявляемых к деталям машиностроения;- Выбора стандартной контрольно-измерительной оснастки, необходимой для реализации разработанных технологических процессов изготовления деталей машиностроения;- Разработки технических заданий на проектирование специальных приспособлений для установки заготовок на станках для реализации разработанных технологических процессов изготовления деталей машиностроения;</p>
<p>Процессы и операции формообразования</p>	<p>Знает: - Особенности и области применения процессов и операций формообразования;- Типовые технологические режимы технологических операций изготовления деталей машиностроения;- Методику расчета технологических режимов технологических операций изготовления деталей машиностроения. Умеет: – Назначать для заданного обрабатываемого материала оптимальные сочетания группы и марки инструментального материала, геометрические и конструктивные параметры режущего инструмента;– Выполнять расчёты величин силы и мощности резания, температуры в контакте «заготовка–инструмент–стружка», стойкости и расхода режущих инструментов, шероховатости и других показателей качества обработанной поверхности;- Рассчитывать технологические режимы операций изготовления деталей машиностроения. Имеет практический опыт: - Практического использования теоретических положений и практических рекомендаций по процессам и операциям формообразования;- Установления технологических режимов технологических операций изготовления деталей машиностроения.</p>
<p>Размерно-точностное проектирование</p>	<p>Знает: - Методики расчетов погрешностей обработки заготовок и сборки изделий., - Характеристики видов заготовок деталей машиностроения; - Технологические факторы, влияющие на точность обработки поверхностей</p>

	<p>деталей машиностроения;- Принципы выбора технологических баз и схем базирования заготовок. Умеет: - Производить точностные расчеты операций изготовления деталей; - Применять программное обеспечение для выполнения расчетов и оформления документации., - Устанавливать основные требования к проектируемым заготовкам деталей машиностроения; - Выбирать схемы базирования заготовок деталей машиностроения; - Рассчитывать погрешности обработки при выполнении операций изготовления деталей машиностроения; - Рассчитывать припуски на обработку поверхностей деталей машиностроения. Имеет практический опыт: - Выявления причин, вызывающих погрешности изготовления деталей; - Разработки методик обеспечения качества изготавливаемых изделий., - Разработки технических заданий на проектирование заготовок деталей машиностроения; - Расчета точности обработки при проектировании операций изготовления деталей машиностроения; - Установления значений припусков на обработку поверхностей деталей машиностроения;- Установления значений промежуточных размеров, обеспечиваемых при обработке поверхностей деталей машиностроения.</p>
Оборудование киберфизических систем	<p>Знает: - Методику расчета основных характеристик элементов гибких производственных систем., - Основное технологическое оборудование, используемое в технологических процессах изготовления деталей машиностроения средней сложности, и принципы его работы; Умеет: - Производить расчеты основных характеристик элементов гибких производственных систем., - Определять возможности технологического оборудования; Имеет практический опыт: - Выполнения расчетов элементов гибких производственных систем; - Разработки сборочных чертежей элементов гибких производственных систем., - Выбора технологического оборудования, необходимого для реализации разработанных технологических процессов изготовления деталей машиностроения;</p>
Современные инструментальные материалы в процессах резания	<p>Знает: - Ассортимент современных инструментальных материалов, их эксплуатационные свойства;- Основные критерии выбора инструментальных материалов; Умеет: - Оценивать и прогнозировать поведение инструментальных материалов на основе анализа условий производства и эксплуатации изделия из него;- Обоснованно и правильно выбирать материал в соответствии с требованиями нормативно-технической</p>

	документации; Имеет практический опыт: - Рационального выбора инструментальных материалов для производства изделий и эффективного осуществления технологических процессов;
Режущий инструмент	Знает: – Основные конструктивно-геометрические параметры режущего инструмента;– Критерии выбора или проектирования параметров инструмента;– Направления совершенствования конструкций инструмента. Умеет: - Устанавливать основные требования к специальным металлорежущим инструментам, используемым для реализации разработанных технологических процессов изготовления деталей машиностроения. Имеет практический опыт: - Выбора стандартных инструментов, необходимых для реализации разработанных технологических процессов изготовления деталей машиностроения;- Разработки технических заданий на проектирование специальных металлорежущих инструментов, необходимых для реализации разработанных технологических процессов изготовления деталей машиностроения.

4. Объём и виды учебной работы

Общая трудоемкость дисциплины составляет 2 з.е., 72 ч., 41,25 ч. контактной работы

Вид учебной работы	Всего часов	Распределение по семестрам в часах	
		Номер семестра	
		8	
Общая трудоёмкость дисциплины	72	72	
<i>Аудиторные занятия:</i>	36	36	
Лекции (Л)	0	0	
Практические занятия, семинары и (или) другие виды аудиторных занятий (ПЗ)	36	36	
Лабораторные работы (ЛР)	0	0	
<i>Самостоятельная работа (СРС)</i>	30,75	30,75	
с применением дистанционных образовательных технологий	0		
Выполнение заданий ЭУК в портале "Электронный ЮУрГУ"	5	5	
Выполнение курсового проекта	15,75	15.75	
Подготовка к практическим занятиям	5	5	
Подготовка к зачету	5	5	
Консультации и промежуточная аттестация	5,25	5,25	
Вид контроля (зачет, диф.зачет, экзамен)	-	зачет,КП	

5. Содержание дисциплины

№ раздела	Наименование разделов дисциплины	Объем аудиторных занятий по видам в часах			
		Всего	Л	ПЗ	ЛР
1	Анализ технологичности конструкции детали	6	0	6	0
2	Разработка маршрутно-операционной технологии проектного варианта технологического процесса	6	0	6	0
3	Размерно-точностной анализ проектного варианта технологического процесса	6	0	6	0
4	Назначение и расчет режимов обработки для выполнения операций проектного варианта технологического процесса	6	0	6	0
5	Нормирование операций проектного варианта технологического процесса	6	0	6	0
6	Оформление альбома карт технологического процесса	6	0	6	0

5.1. Лекции

Не предусмотрены

5.2. Практические занятия, семинары

№ занятия	№ раздела	Наименование или краткое содержание практического занятия, семинара	Кол-во часов
1	1	Анализ технологичности конструкции детали	6
2	2	Разработка маршрутно-операционной технологии проектного варианта технологического процесса	6
3	3	Размерно-точностной анализ проектного варианта технологического процесса	6
4	4	Назначение и расчет режимов обработки для выполнения операций проектного варианта технологического процесса	6
5	5	Нормирование операций проектного варианта технологического процесса	6
6	6	Оформление альбома карт технологического процесса	6

5.3. Лабораторные работы

Не предусмотрены

5.4. Самостоятельная работа студента

Выполнение СРС			
Подвид СРС	Список литературы (с указанием разделов, глав, страниц) / ссылка на ресурс	Семестр	Кол-во часов
Выполнение заданий ЭУК в портале "Электронный ЮУрГУ"	https://edu.susu.ru/login/index.php	8	5
Выполнение курсового	ЭУМЛ: №1 - Раздел 1, Гл.1, стр. 20-24; Раздел 1, Гл.3, стр. 34-42; Раздел 2, Гл.6, стр. 79-88; Раздел 3, Гл.9,10,11,12, стр. 131-186; /	8	15,75

проекта	https://e.lanbook.com/book/168974 ; №2 - Гл.4, стр. 99-133 Гл.10, стр. 271-281; Гл.11,12,13,14, стр. 292-437 / https://e.lanbook.com/book/143709 ; №3 - Гл.3, стр. 61-95; Гл.7, стр. 174-200; Гл.5, стр. 119-146; Гл.15, стр. 327-366, Гл.16, стр. 369-374; Гл.17,стр. 388-426; Гл.20, стр. 498-525 / https://e.lanbook.com/book/107152 ; №4 - стр. 6-56, 81-92 / http://www.lib.susu.ac.ru/ftd?base=SUSU_METHOD&key=000442622 ; №5 - стр. 5-76 / http://www.lib.susu.ac.ru/ftd?base=SUSU_METHOD&key=000456154 ; №6 - стр. 145-288 / http://www.lib.susu.ac.ru/ftd?base=SUSU_METHOD&key=000517234 ; №7 - стр. 5-87 / http://www.lib.susu.ac.ru/ftd?base=SUSU_METHOD&key=000555259 ; Доп. печ. лит.: №1 - Гл.1, стр. 5-85; №2 - стр. 12-25 ; №3 - стр. 3-77.		
Подготовка к практическим занятиям	Занятие 1: ЭУМЛ: №1 - Раздел 1, Гл.3, стр. 34-42 / https://e.lanbook.com/book/168974 ; №3 - Гл.5, стр. 119-146 / https://e.lanbook.com/book/107152 ; Занятие 2: Доп. печ. лит. №2 - стр. 12-25; ЭУМЛ: №1 - Раздел 2, Гл.6, стр. 79-88; Раздел 3, Гл.9,10,11,12, стр. 131-186 / https://e.lanbook.com/book/168974 ; №2 - Гл.11,12,13,14, стр. 292-437 / https://e.lanbook.com/book/143709 ; №3 - Гл.3, стр. 61-95; Гл.7, стр. 174-200 / https://e.lanbook.com/book/107152 ; №4 - стр. 6-56, 81-92 / http://www.lib.susu.ac.ru/ftd?base=SUSU_METHOD&key=000442622 ; №5 - стр. 5-76 / http://www.lib.susu.ac.ru/ftd?base=SUSU_METHOD&key=000456154 ; Занятие 3: Доп. печ. лит. №1 - Гл.1, стр. 5-85; №2 - Гл.4, стр. 99-133; ЭУМЛ: №6 - стр. 145-288 / http://www.lib.susu.ac.ru/ftd?base=SUSU_METHOD&key=000517234 ; Задание 4: ЭУМЛ: №3 - Гл.15, стр. 327-366, Гл.16, стр. 369-374 / https://e.lanbook.com/book/107152 ; Занятие 5: ЭУМЛ: №1 - Раздел 1, Гл.1, стр. 20-24 / https://e.lanbook.com/book/168974 ; №2 - Гл.10, стр. 271-281 / https://e.lanbook.com/book/143709 ; №3 - Гл.17,стр. 388-426 / https://e.lanbook.com/book/107152 ; Задание 6: Доп. печ. лит. №3 - стр. 3-77; ЭУМЛ: №3 - Гл.20, стр. 498-525 / https://e.lanbook.com/book/107152 .	8	5
Подготовка к зачету	Доп. печ. лит.: №1 - Гл.1, стр. 5-85; №2 - стр. 12-25 ; №3 - стр. 3-77; ЭУМЛ: №1 - Раздел 1, Гл.1, стр. 20-24; Раздел 1, Гл.3, стр. 34-42; Раздел 2, Гл.6, стр. 79-88; Раздел 3, Гл.9,10,11,12, стр. 131-186; / https://e.lanbook.com/book/168974 ; №2 - Гл.4, стр. 99-133 Гл.10, стр. 271-281; Гл.11,12,13,14, стр. 292-437 / https://e.lanbook.com/book/143709 ; №3 - Гл.3, стр. 61-95; Гл.7, стр. 174-200; Гл.5, стр. 119-146; Гл.15, стр. 327-366, Гл.16, стр. 369-374; Гл.17,стр. 388-426; Гл.20, стр. 498-525 / https://e.lanbook.com/book/107152 ; №4 - стр. 6-56, 81-92 / http://www.lib.susu.ac.ru/ftd?base=SUSU_METHOD&key=000442622 ; №5 - стр. 5-76 / http://www.lib.susu.ac.ru/ftd?base=SUSU_METHOD&key=000456154 ; №6 - стр. 145-288 / http://www.lib.susu.ac.ru/ftd?base=SUSU_METHOD&key=000517234 ; №7 - стр. 5-87 / http://www.lib.susu.ac.ru/ftd?base=SUSU_METHOD&key=000555259 .	8	5

6. Фонд оценочных средств для проведения текущего контроля успеваемости, промежуточной аттестации

Контроль качества освоения образовательной программы осуществляется в соответствии с Положением о балльно-рейтинговой системе оценивания результатов учебной деятельности обучающихся.

6.1. Контрольные мероприятия (КМ)

№ КМ	Се-местр	Вид контроля	Название контрольного мероприятия	Вес	Макс. балл	Порядок начисления баллов	Учитывается в ПА
1	8	Текущий контроль	Практическая работа №1 (задание №1) по теме №3 "Размерно-точностной анализ проектного варианта технологического процесса"	1	5	Начисление баллов за выполненное задание: 5 баллов - задание выполнено верно, без существенных замечаний; 4 балла - задание выполнено верно, но имеются недочеты не влияющие на конечный результат; 3 балла - задание выполнено с существенными замечаниями; 2 балла - задание не представлено или выполнено с грубыми ошибками.	зачет
2	8	Текущий контроль	Практическая работа №1 (задание №2) по теме №3 "Размерно-точностной анализ проектного варианта технологического процесса"	1	5	Начисление баллов за выполненное задание: 5 баллов - задание выполнено верно, без существенных замечаний; 4 балла - задание выполнено верно, но имеются недочеты не влияющие на конечный результат; 3 балла - задание выполнено с существенными замечаниями; 2 балла - задание не представлено или выполнено с грубыми ошибками.	зачет
3	8	Текущий контроль	Практическая работа №1 (задание №3) по теме №3 "Размерно-точностной анализ проектного варианта технологического процесса"	1	5	Начисление баллов за выполненное задание: 5 баллов - задание выполнено верно, без существенных замечаний; 4 балла - задание выполнено верно, но имеются недочеты не влияющие на конечный результат; 3 балла - задание выполнено с существенными замечаниями; 2 балла - задание не представлено или выполнено с грубыми ошибками.	зачет
4	8	Текущий контроль	Практическая работа №1 (задание №4) по теме №3 "Размерно-точностной анализ проектного варианта технологического"	1	5	Начисление баллов за выполненное задание: 5 баллов - задание выполнено верно, без существенных замечаний; 4 балла - задание выполнено верно, но имеются недочеты не влияющие на конечный результат; 3 балла - задание выполнено с существенными замечаниями; 2	зачет

			процесса"			балла - задание не представлено или выполнено с грубыми ошибками.	
5	8	Текущий контроль	Практическая работа №1 (задание №5) по теме №3 "Размерно-точностной анализ проектного варианта технологического процесса"	1	5	Начисление баллов за выполненное задание: 5 баллов - задание выполнено верно, без существенных замечаний; 4 балла - задание выполнено верно, но имеются недочеты не влияющие на конечный результат; 3 балла - задание выполнено с существенными замечаниями; 2 балла - задание не представлено или выполнено с грубыми ошибками.	зачет
6	8	Текущий контроль	Практическая работа №1 (задание №6) по теме №3 "Размерно-точностной анализ проектного варианта технологического процесса"	1	5	Начисление баллов за выполненное задание: 5 баллов - задание выполнено верно, без существенных замечаний; 4 балла - задание выполнено верно, но имеются недочеты не влияющие на конечный результат; 3 балла - задание выполнено с существенными замечаниями; 2 балла - задание не представлено или выполнено с грубыми ошибками.	зачет
7	8	Текущий контроль	Практическая работа №1 (задание №7) по теме №3 "Размерно-точностной анализ проектного варианта технологического процесса"	1	5	Начисление баллов за выполненное задание: 5 баллов - задание выполнено верно, без существенных замечаний; 4 балла - задание выполнено верно, но имеются недочеты не влияющие на конечный результат; 3 балла - задание выполнено с существенными замечаниями; 2 балла - задание не представлено или выполнено с грубыми ошибками.	зачет
8	8	Промежуточная аттестация	Задание промежуточной аттестации	-	15	Промежуточная аттестация проводится в виде выполнения студентами зачетного тестирования. Тест состоит из 5 вопросов. На ответы отводится 15 мин. Во время сессии в указанное время для студентов открывается тест для зачета. Студенты проходят процедуру идентификации на портале «Электронный ЮУрГУ». Правильный ответ на вопрос соответствует 3 баллам. Неправильный ответ на вопрос соответствует 0 баллов.	зачет
9	8	Курсовая работа/проект	Выполнение технологического	-	30	Начисление баллов за выполненное задание: 30 баллов -	курсовые

			раздела курсового проекта			технологический раздел выполнен в соответствии с заданием, без существенных замечаний; 24 балла - технологический раздел выполнен в соответствии с заданием, но имеются недочеты не влияющие на конечный результат; 18 баллов - технологический раздел выполнен в соответствии с заданием, но имеются существенные замечания; 0 баллов - технологический раздел не представлен или выполнен с грубыми ошибками.	проекты
10	8	Курсовая работа/проект	Выполнение конструкторского раздела курсового проекта	-	20	Начисление баллов за выполненное задание: 20 баллов - конструкторский раздел выполнен в соответствии с заданием, без существенных замечаний; 16 баллов - конструкторский раздел выполнен в соответствии с заданием, но имеются недочеты не влияющие на конечный результат; 12 баллов - конструкторский раздел выполнен в соответствии с заданием, но имеются существенные замечания; 0 баллов - конструкторский раздел не представлен или выполнен с грубыми ошибками.	курсовые проекты
11	8	Курсовая работа/проект	Выполнение графического материала курсового проекта	-	20	Начисление баллов за выполненное задание: 20 баллов - графический материал выполнен в соответствии с заданием, без существенных замечаний; 16 баллов - графический материал выполнен в соответствии с заданием, но имеются недочеты не влияющие на конечный результат; 12 баллов - графический материал выполнен в соответствии с заданием, но имеются существенные замечания; 0 баллов - графический материал не представлен или выполнен с грубыми ошибками.	курсовые проекты
12	8	Курсовая работа/проект	Оформление альбома карт технологического процесса курсового проекта	-	15	Начисление баллов за выполненное задание: 15 баллов - оформлены все рекомендуемые карты технологического процесса, без существенных замечаний; 12 баллов - оформлены все рекомендуемые карты технологического процесса, но имеются недочеты не влияющие на конечный результат; 9 баллов - оформлены все рекомендуемые карты технологического процесса,	курсовые проекты

						но имеются существенные замечания; 0 баллов - рекомендуемые карты технологического процесса не представлены или оформлены с грубыми ошибками.	
13	8	Курсовая работа/проект	Оформление пояснительной записки курсового проекта	-	15	Начисление баллов за выполненное задание: 15 баллов - пояснительная записка имеет логичное, последовательное изложение материала с соответствующими выводами и обоснованными положениями; 12 баллов - пояснительная записка имеет грамотно изложенную теоретическую часть, последовательное изложение материала с соответствующими выводами, однако с не вполне обоснованными положениями; 9 баллов - в пояснительной записке просматривается непоследовательность изложения материала, представлены необоснованные положения; 0 баллов - пояснительная записка не имеет анализа, не отвечает требованиям, изложенным в методических рекомендациях кафедры, нет выводов либо они носят декларативный характер.	курсовые проекты

6.2. Процедура проведения, критерии оценивания

Вид промежуточной аттестации	Процедура проведения	Критерии оценивания
зачет	На зачете происходит оценивание учебной деятельности обучающихся по дисциплине на основе взвешенной суммы полученных оценок за контрольно-рейтинговые мероприятия текущего контроля и задание промежуточной аттестации.	В соответствии с пп. 2.5, 2.6 Положения
курсовые проекты	Задание на курсовой проект выдается в первую неделю семестра. В течение семестра проводятся консультации и две контрольные проверки. После второй контрольной проверки, при полном и правильном выполнении задания, преподаватель допускает студента к защите. В последнюю неделю семестра проводится защита курсового проекта. На защиту курсового проекта студент предоставляет: 1. Пояснительную записку на 30-40 страниц, содержащую описание разработки и необходимые расчеты. 2. Оформленный на бланках технологический процесс. 3. Графический материал, согласно заданию. Защита курсового проекта выполняется в комиссии, состоящей не менее, чем из двух преподавателей. На защите студент коротко (3-5 мин.) докладывает об основных проектных решениях, принятых в процессе разработки, и	В соответствии с п. 2.7 Положения

6.3. Паспорт фонда оценочных средств

Компетенции	Результаты обучения	№ КМ														
		1	2	3	4	5	6	7	8	9	10	11	12	13		
ПК-1	Знает: - Последовательность и правила выбора заготовок деталей машиностроения; - Методику проектирования технологических процессов; - Методику проектирования технологических операций;	+	+	+	+	+	+	+	+	+	+	+	+	+		
ПК-1	Умеет: - Выбирать метод получения заготовок деталей машиностроения; - Выбирать конструкцию заготовок деталей машиностроения; - Устанавливать основные требования к проектируемым заготовкам деталей машиностроения; - Разрабатывать маршруты обработки отдельных поверхностей заготовок деталей машиностроения; - Разрабатывать маршрутные технологические процессы изготовления деталей машиностроения; - Разрабатывать операционные технологические процессы изготовления деталей машиностроения; - Оформлять технологическую документацию на разработанные технологические процессы изготовления деталей машиностроения;				+	+	+	+	+	+	+	+	+	+		
ПК-1	Имеет практический опыт: - Выбора технологических методов получения заготовок деталей машиностроения; - Проектирования заготовок деталей машиностроения; - Оформления технологической документации на технологические процессы изготовления деталей машиностроения;												+	+	+	
ПК-9	Знает: - Методику проектирования технологических процессов.	+	+	+	+								+	+	+	
ПК-9	Умеет: - Разрабатывать маршрутные технологические процессы изготовления деталей машиностроения; - Разрабатывать операционные технологические процессы изготовления деталей машиностроения; - Оформлять технологическую документацию на разработанные технологические процессы изготовления деталей машиностроения.		+			+							+	+	+	
ПК-9	Имеет практический опыт: - Проектирования заготовок деталей машиностроения; - Оформления технологической документации на технологические процессы изготовления деталей машиностроения.													+	+	+

Типовые контрольные задания по каждому мероприятию находятся в приложениях.

7. Учебно-методическое и информационное обеспечение дисциплины

Печатная учебно-методическая документация

а) основная литература:

Не предусмотрена

б) дополнительная литература:

1. Матвеев, В. В. Проектирование экономических технологических процессов в машиностроении. - Челябинск: Южно-Уральское книжное издательство, 1979. - 111 с. ил.
2. Размерный анализ технологических процессов В. В. Матвеев, М. М. Тверской, Ф. И. Бойков и др.; Редкол.: Ю. В. Соломенцев (пред.) и др. - М.: Машиностроение, 1982. - 263 с. ил.
3. Каширин, Н. А. Оформление технологической документации при выполнении курсовых и дипломных проектов Учеб. пособие Юж.-Урал. гос. ун-т, Каф. Технология, бизнес и компьютер. упр. машиностроит. пр-в; Н. А. Каширин, И. М. Морозов, Т. В. Столярова; ЮУрГУ. - Челябинск: Издательство ЮУрГУ, 1998. - 77,[1] с. ил.

в) отечественные и зарубежные журналы по дисциплине, имеющиеся в библиотеке:

Не предусмотрены

г) методические указания для студентов по освоению дисциплины:

1. Решетников, Б. А. Конструкторско-технологическое обеспечение машиностроительных производств [Текст] : учеб. пособие по выполнению выпускной квалификационной работы по направлению 151900 "Конструкт.-технол. обеспечение машиностр. пр-в" (квалификация "бакалавр") / Б. А. Решетников, А. В. Козлов. - Челябинск : Издат. центр ЮУрГУ, 2015. - 88 с. : ил.

из них: учебно-методическое обеспечение самостоятельной работы студента:

1. Решетников, Б. А. Конструкторско-технологическое обеспечение машиностроительных производств [Текст] : учеб. пособие по выполнению выпускной квалификационной работы по направлению 151900 "Конструкт.-технол. обеспечение машиностр. пр-в" (квалификация "бакалавр") / Б. А. Решетников, А. В. Козлов. - Челябинск : Издат. центр ЮУрГУ, 2015. - 88 с. : ил.

Электронная учебно-методическая документация

№	Вид литературы	Наименование ресурса в электронной форме	Библиографическое описание
1	Основная литература	Электронно-библиотечная система издательства Лань	Ковшов, А. Н. Технология машиностроения : учебник / А. Н. Ковшов. — 3-е изд., стер. — Санкт-Петербург : Лань, 2021. — 320 с. — ISBN 978-5-8114-0833-7. — Текст : электронный // Лань : электронно-библиотечная система. — URL: https://e.lanbook.com/book/168974 (дата обращения: 29.10.2021). — Режим доступа: для авториз. пользователей.
2	Основная литература	Электронно-библиотечная система издательства Лань	Маталин, А. А. Технология машиностроения : учебник для во / А. А. Маталин. — 5-е изд., стер. — Санкт-Петербург : Лань, 2020. — 512 с. — ISBN 978-5-8114-5659-8. — Текст : электронный // Лань : электронно-библиотечная система. — URL: https://e.lanbook.com/book/143709 (дата обращения: 29.10.2021). — Режим доступа: для авториз. пользователей.
3	Основная	Электронно-	Безъязычный, В. Ф. Основы технологии машиностроения :

	литература	библиотечная система издательства Лань	учебник / В. Ф. Безъязычный. — 2-е изд. — Москва : Машиностроение, 2016. — 568 с. — ISBN 978-5-9907638-4-5. — Текст : электронный // Лань : электронно-библиотечная система. — URL: https://e.lanbook.com/book/107152 (дата обращения: 18.09.2021). — Режим доступа: для авториз. пользователей.
4	Основная литература	Электронный каталог ЮУрГУ	Кулыгин, В.Л. Технология машиностроения [Текст] Ч. 1 : учеб. пособие для вузов по специальности "Технология машиностроения" направления "Конструктор.-технол. обеспечение машиностр. пр-в" / В. Л. Кулыгин, В. И. Гузеев, И. А. Кулыгина ; Юж.-Урал. гос. ун-т, Каф. Технология машиностроения ; ЮУрГУ, Челябинск : Издательский Центр ЮУрГУ , 2010, http://www.lib.susu.ac.ru/ftd?base=SUSU_METHOD&key=000442622
5	Основная литература	Электронный каталог ЮУрГУ	Кулыгин, В.Л. Технология машиностроения [Текст] Ч. 2 : учеб. пособие для вузов по специальности "Технология машиностр." направления "Конструктор.-технол. обеспечение машиностр. пр-в" / В. Л. Кулыгин, В. И. Гузеев, И. А. Кулыгина ; Юж.-Урал. гос. ун-т, Каф. Технология машиностроения ; ЮУрГУ, Челябинск : Издательский Центр ЮУрГУ , 2010, http://www.lib.susu.ac.ru/ftd?base=SUSU_METHOD&key=000456154
6	Основная литература	Электронный каталог ЮУрГУ	Шамин, В.Ю. Теория и практика решения конструкторских и технологических размерных цепей [Электронный ресурс] : учеб. пособие / В. Ю. Шамин ; Юж.-Урал. гос. ун-т, Каф. Технология машиностроения ; ЮУрГУ, Челябинск, Издательский центр ЮУрГУ, 2013 http://www.lib.susu.ac.ru/ftd?base=SUSU_METHOD&key=000517234
7	Методические пособия для самостоятельной работы студента	Электронный каталог ЮУрГУ	Решетников, Б. А. Конструкторско-технологическое обеспечение машиностроительных производств [Текст] : учеб. пособие по выполнению выпускной квалификационной работы по направлению 151900 "Конструкт.-технол. обеспечение машиностр. пр-в" (квалификация "бакалавр") / Б. А. Решетников, А. В. Козлов. - Челябинск : Издат. центр ЮУрГУ, 2015. - 88 с. : ил. http://www.lib.susu.ac.ru/ftd?base=SUSU_METHOD&key=000555259

Перечень используемого программного обеспечения:

1. Microsoft-Windows(бессрочно)
2. Microsoft-Office(бессрочно)

Перечень используемых профессиональных баз данных и информационных справочных систем:

Нет

8. Материально-техническое обеспечение дисциплины

Вид занятий	№ ауд.	Основное оборудование, стенды, макеты, компьютерная техника, предустановленное программное обеспечение, используемое для различных видов занятий
Практические занятия и семинары	108 (ПЛК)	Компьютер - 15 шт.(Intel(R) Celeron(R) CPU J1800 @ 2.41 GHz, 4,00 ГБ ОЗУ с выходом в Интернет и доступом в портал «Электронный ЮУрГУ 2.0». Компьютер -1 шт. (Intel(R) Core(TM) i7-7700 CPU @ 3.60 GHz, 8,00 ГБ ОЗУ). Интер-активная доска IQBoardPS. Проектор EPSON, наушники с микрофоном SVEN. Монитор-15 шт. АОС. Microsoft-Windows(бессрочно); Microsoft-Office(бессрочно)

