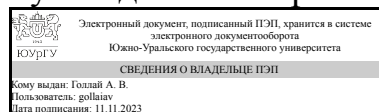


# ЮЖНО-УРАЛЬСКИЙ ГОСУДАРСТВЕННЫЙ УНИВЕРСИТЕТ

УТВЕРЖДАЮ:  
Руководитель направления



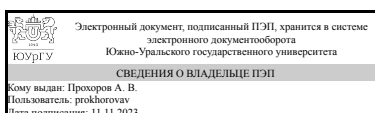
А. В. Голлай

## РАБОЧАЯ ПРОГРАММА

дисциплины 1.О.20 Безопасность жизнедеятельности  
для направления 09.03.01 Информатика и вычислительная техника  
уровень Бакалавриат  
форма обучения заочная  
кафедра-разработчик Современные образовательные технологии

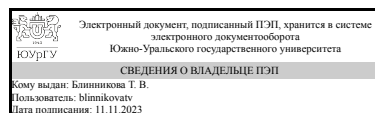
Рабочая программа составлена в соответствии с ФГОС ВО по направлению подготовки 09.03.01 Информатика и вычислительная техника, утверждённым приказом Минобрнауки от 19.09.2017 № 929

Зав.кафедрой разработчика,  
к.техн.н., доц.



А. В. Прохоров

Разработчик программы,  
старший преподаватель



Т. В. Блинникова

## 1. Цели и задачи дисциплины

Цель дисциплины: вооружить будущих специалистов теоретическими знаниями и практическими навыками, необходимыми для: – создания оптимального (нормативного) состояния среды обитания в зонах трудовой деятельности и отдыха человека; – идентификации негативных воздействий среды обитания природного, техногенного и антропогенного происхождения; – разработки и реализации мер защиты от негативных воздействий производственной, непроизводственной и природной среды обитания; – прогнозирования и принятия грамотных решений в условиях чрезвычайных ситуаций по защите персонала объектов экономики от первичных и вторичных негативных факторов техносферы, а также в ходе ликвидации их последствий. Задачи дисциплины: – формирование у будущего специалиста знаний научных основ охраны труда, интереса к рационализации производства, творческих решений проблем улучшения условий труда; – усвоение теоретических основ организации работы по обеспечению безопасности, снижению травматизма и аварийности, профессиональных заболеваний, улучшению условий труда.

## Краткое содержание дисциплины

Теоретические основы безопасности жизнедеятельности, воздействие на человека опасных и вредных факторов в производственных условиях, методы и средства повышения безопасности технологических процессов и оборудования в условиях производства, защита персонала и населения в условиях ЧС, электробезопасность и противопожарная безопасность.

## 2. Компетенции обучающегося, формируемые в результате освоения дисциплины

Планируемые результаты освоения ОП ВО (компетенции)	Планируемые результаты обучения по дисциплине
УК-8 Способен создавать и поддерживать в повседневной жизни и в профессиональной деятельности безопасные условия жизнедеятельности для сохранения природной среды, обеспечения устойчивого развития общества, в том числе при угрозе и возникновении чрезвычайных ситуаций и военных конфликтов	Знает: основные виды опасных и вредных производственных факторов, их действие на организм человека, нормирование и меры защиты от них, основные виды чрезвычайных ситуаций военного, природного и техногенного характера; методы обеспечения защиты населения в чрезвычайных ситуациях Умеет: осуществлять выбор средств и способов защиты человека от опасных и вредных производственных факторов Имеет практический опыт: навыками оказания первой доврачебной помощи

## 3. Место дисциплины в структуре ОП ВО

Перечень предшествующих дисциплин, видов работ учебного плана	Перечень последующих дисциплин, видов работ
Нет	Не предусмотрены

Требования к «входным» знаниям, умениям, навыкам студента, необходимым при освоении данной дисциплины и приобретенным в результате освоения предшествующих дисциплин:

Нет

#### 4. Объём и виды учебной работы

Общая трудоемкость дисциплины составляет 3 з.е., 108 ч., 20,5 ч. контактной работы

Вид учебной работы	Всего часов	Распределение по семестрам в часах	
		Номер семестра	
		8	
Общая трудоёмкость дисциплины	108	108	
<i>Аудиторные занятия:</i>	12	12	
Лекции (Л)	8	8	
Практические занятия, семинары и (или) другие виды аудиторных занятий (ПЗ)	0	0	
Лабораторные работы (ЛР)	4	4	
<i>Самостоятельная работа (СРС)</i>	87,5	87,5	
Подготовка к семинарам (составление конспекта и заполнение таблицы)	40	40	
Подготовка к экзамену.	17,5	17,5	
Выполнение заданий ЭУК в "Электронном ЮУрГУ"	30	30	
Консультации и промежуточная аттестация	8,5	8,5	
Вид контроля (зачет, диф.зачет, экзамен)	-	экзамен	

#### 5. Содержание дисциплины

№ раздела	Наименование разделов дисциплины	Объем аудиторных занятий по видам в часах			
		Всего	Л	ПЗ	ЛР
1	ТЕОРЕТИЧЕСКИЕ ОСНОВЫ БЖД	2	2	0	0
2	КЛАССИФИКАЦИЯ ФАКТОРОВ ПРОИЗВОДСТВЕННОЙ СРЕДЫ	2	2	0	0
3	МИКРОКЛИМАТ ПРОИЗВОДСТВЕННЫХ ПОМЕЩЕНИЙ	2	2	0	0
4	ВРЕДНЫЕ ВЕЩЕСТВА В ВОЗДУХЕ РАБОЧЕЙ ЗОНЫ	2	2	0	0
5	ПРОИЗВОДСТВЕННАЯ ВИБРАЦИЯ	1	0	0	1
6	ПРОИЗВОДСТВЕННЫЙ ШУМ	1	0	0	1
7	ПРОИЗВОДСТВЕННОЕ ОСВЕЩЕНИЕ	1	0	0	1
8	ИОНИЗИРУЮЩИЕ И НЕИОНИЗИРУЮЩИЕ ИЗЛУЧЕНИЯ	1	0	0	1

##### 5.1. Лекции

№ лекции	№ раздела	Наименование или краткое содержание лекционного занятия	Кол-во часов
1	1	ТЕОРЕТИЧЕСКИЕ ОСНОВЫ БЖД Определение БЖД Определение понятий опасности и риска. Функционирование системы "человек - машина - производственная среда". Опасные и вредные производственные факторы, охрана труда и техника безопасности. Изменения экологической обстановки, сопровождающие научно-технический прогресс.	2
2	2	КЛАССИФИКАЦИЯ ФАКТОРОВ ПРОИЗВОДСТВЕННОЙ СРЕДЫ Производственная среда и её элементы. Негативные факторы производственной среды, их классификация. Средства снижения травмоопасности и вредного воздействия технических систем.	2
3	3	МИКРОКЛИМАТ ПРОИЗВОДСТВЕННЫХ ПОМЕЩЕНИЙ Вредные факторы производственной среды. Микроклимат производственных помещений, его нормирование. Терморегуляция организма. Вентиляция производственных помещений.	2
4	4	ВРЕДНЫЕ ВЕЩЕСТВА В ВОЗДУХЕ РАБОЧЕЙ ЗОНЫ Виды и источники загрязнения воздушной среды в производственных условиях. Классификация вредных веществ. Особенности воздействия пыли на организм человека. Особенности воздействия производственных ядов. Нормирование содержания вредных веществ в воздухе рабочей зоны. Защита от воздействия вредных веществ.	2
5	5	ПРОИЗВОДСТВЕННАЯ ВИБРАЦИЯ Классификация производственных вибраций. Воздействие вибрации на здоровье человека. Нормирование производственных вибраций. Способы снижения производственной вибрации.	0
6	6	ПРОИЗВОДСТВЕННЫЙ ШУМ Действие шума на организм человека. Частотный диапазон звука. Классификация шума. Методы борьбы с шумом. Уменьшение шума на пути его распространения. Средства индивидуальной защиты. Ультразвук. Нормирование и защита.	0
7	7	ПРОИЗВОДСТВЕННОЕ ОСВЕЩЕНИЕ Влияние освещенности рабочих мест на безопасность труда. Основные светотехнические величины.	0
8	8	ИОНИЗИРУЮЩИЕ И НЕИОНИЗИРУЮЩИЕ ИЗЛУЧЕНИЯ Понятие "неионизирующие излучения". Воздействие электромагнитных полей на человека Неионизирующие электромагнитные поля . Радиация и её разновидности Ионизирующие излучения Источники радиационной опасности Устройство ионизирующих источников излучения Пути проникновения излучения в организм человека Меры ионизирующего воздействия Механизм действия ионизирующего излучения Последствия облучения Лучевая болезнь Обеспечение безопасности при работе с ионизирующими излучениями.	0

## 5.2. Практические занятия, семинары

Не предусмотрены

## 5.3. Лабораторные работы

№ занятия	№ раздела	Наименование или краткое содержание лабораторной работы	Кол-во часов
1	5	ПРОИЗВОДСТВЕННАЯ ВИБРАЦИЯ Классификация производственных вибраций. Воздействие вибрации на здоровье человека. Нормирование производственных вибраций. Способы снижения производственной	1

		вибрации.	
2	6	ПРОИЗВОДСТВЕННЫЙ ШУМ Действие шума на организм человека. Частотный диапазон звука. Классификация шума. Методы борьбы с шумом. Уменьшение шума на пути его распространения. Средства индивидуальной защиты. Ультразвук. Нормирование и защита.	1
3	7	ПРОИЗВОДСТВЕННОЕ ОСВЕЩЕНИЕ Влияние освещенности рабочих мест на безопасность труда. Основные светотехнические величины.	1
4	8	ИОНИЗИРУЮЩИЕ И НЕИОНИЗИРУЮЩИЕ ИЗЛУЧЕНИЯ Понятие "неионизирующие излучения". Воздействие электромагнитных полей на человека Неионизирующие электромагнитные поля . Радиация и её разновидности Ионизирующие излучения Источники радиационной опасности Устройство ионизирующих источников излучения Пути проникновения излучения в организм человека Меры ионизирующего воздействия Механизм действия ионизирующего излучения Последствия облучения Лучевая болезнь Обеспечение безопасности при работе с ионизирующими излучениями.	1

#### 5.4. Самостоятельная работа студента

Выполнение СРС			
Подвид СРС	Список литературы (с указанием разделов, глав, страниц) / ссылка на ресурс	Семестр	Кол-во часов
Подготовка к семинарам (составление конспекта и заполнение таблицы)	Занятие 1: ПУМЛ, Осн. №2: Гл. 1; ЭУМЛ №2: Ч.1 Занятие 2: ПУМЛ, Осн. №2: Гл. 2; ЭУМЛ №2: Ч.2 Занятие 3: ПУМЛ, Осн. №2: Гл. 4; ЭУМЛ №2: Ч.3 Занятие 4: ПУМЛ, Осн. №2: Гл. 11 ; ЭУМЛ №2: Ч.4 Занятие 5: ПУМЛ, Осн. №2: Гл. 11; ЭУМЛ №2: Ч.4 Занятие 6: ПУМЛ, Осн. №2: Гл. 16; ЭУМЛ №2: Ч.6 Занятие 7: ПУМЛ, Осн. №2: Гл. 19; ЭУМЛ №2: Ч.7 Занятие 8: ПУМЛ, Осн. №2: Гл. 22; ЭУМЛ №2: Ч.8	8	40
Подготовка к экзамену.	ПУМЛ: Осн. № 2 (Гл. 1-8); ЭУМЛ: № 2 (Гл. 1-8)	8	17,5
Выполнение заданий ЭУК в "Электронном ЮУрГУ	<a href="https://edu.susu.ru/course/view.php?id=140426">https://edu.susu.ru/course/view.php?id=140426</a>	8	30

#### 6. Фонд оценочных средств для проведения текущего контроля успеваемости, промежуточной аттестации

Контроль качества освоения образовательной программы осуществляется в соответствии с Положением о балльно-рейтинговой системе оценивания результатов учебной деятельности обучающихся.

##### 6.1. Контрольные мероприятия (КМ)

№ КМ	Се-местр	Вид контроля	Название контрольного мероприятия	Вес	Макс. балл	Порядок начисления баллов	Учитывается в ПА
1	8	Текущий контроль	Контрольный тест №1	0,05	5	Выполнение тестового задания осуществляется на портале	экзамен

						«Электронный ЮУрГУ» ( <a href="https://edu.susu.ru">https://edu.susu.ru</a> ). Студенту предоставляется 2 попытки с ограничением по времени для прохождения каждого теста. Метод оценивания – высшая оценка по итогам всех попыток. В случае, если студент набирает менее 60% баллов, по его просьбе преподаватель предоставляет дополнительные попытки.	
2	8	Текущий контроль	Контрольный тест № 2	0,05	5	Выполнение тестового задания осуществляется на портале «Электронный ЮУрГУ» ( <a href="https://edu.susu.ru">https://edu.susu.ru</a> ). Студенту предоставляется 2 попытки с ограничением по времени для прохождения каждого теста. Метод оценивания – высшая оценка по итогам всех попыток. В случае, если студент набирает менее 60% баллов, по его просьбе преподаватель предоставляет дополнительные попытки.	экзамен
3	8	Текущий контроль	Контрольный тест № 3	0,05	5	Выполнение тестового задания осуществляется на портале «Электронный ЮУрГУ» ( <a href="https://edu.susu.ru">https://edu.susu.ru</a> ). Студенту предоставляется 2 попытки с ограничением по времени для прохождения каждого теста. Метод оценивания – высшая оценка по итогам всех попыток. В случае, если студент набирает менее 60% баллов, по его просьбе преподаватель предоставляет дополнительные попытки.	экзамен
4	8	Текущий контроль	Контрольный тест № 4	1	5	Выполнение тестового задания осуществляется на портале «Электронный ЮУрГУ» ( <a href="https://edu.susu.ru">https://edu.susu.ru</a> ). Студенту предоставляется 2 попытки с ограничением по времени для прохождения каждого теста. Метод оценивания – высшая оценка по итогам всех попыток. В случае, если студент набирает менее 60% баллов, по его просьбе преподаватель предоставляет дополнительные попытки.	экзамен
5	8	Текущий контроль	Контрольный тест № 5	1	5	Выполнение тестового задания осуществляется на портале «Электронный ЮУрГУ» ( <a href="https://edu.susu.ru">https://edu.susu.ru</a> ). Студенту предоставляется 2 попытки с ограничением по времени для прохождения каждого теста. Метод оценивания – высшая оценка по итогам всех попыток. В случае, если студент набирает менее 60% баллов, по его	экзамен

						просьбе преподаватель предоставляет дополнительные попытки.	
6	8	Текущий контроль	Контрольный тест № 6	1	5	Выполнение тестового задания осуществляется на портале «Электронный ЮУрГУ» ( <a href="https://edu.susu.ru">https://edu.susu.ru</a> ). Студенту предоставляется 2 попытки с ограничением по времени для прохождения каждого теста. Метод оценивания – высшая оценка по итогам всех попыток. В случае, если студент набирает менее 60% баллов, по его просьбе преподаватель предоставляет дополнительные попытки.	экзамен
7	8	Текущий контроль	Контрольный тест № 7	1	2	Выполнение тестового задания осуществляется на портале «Электронный ЮУрГУ» ( <a href="https://edu.susu.ru">https://edu.susu.ru</a> ). Студенту предоставляется 2 попытки с ограничением по времени для прохождения каждого теста. Метод оценивания – высшая оценка по итогам всех попыток. В случае, если студент набирает менее 60% баллов, по его просьбе преподаватель предоставляет дополнительные попытки.	экзамен
8	8	Промежуточная аттестация	Контрольный тест № 8	-	8	Выполнение тестового задания осуществляется на портале «Электронный ЮУрГУ» ( <a href="https://edu.susu.ru">https://edu.susu.ru</a> ). Студенту предоставляется 2 попытки с ограничением по времени для прохождения каждого теста. Метод оценивания – высшая оценка по итогам всех попыток. В случае, если студент набирает менее 60% баллов, по его просьбе преподаватель предоставляет дополнительные попытки.	экзамен
9	8	Текущий контроль	Лабораторная работа № 1	0,2	5	Студент проходит процедуру идентификации на портале «Электронный ЮУрГУ» и заходит в курс "Безопасность жизнедеятельности" и скачивает шаблон работы. Работа состоит из заданий. Ответы на вопросы необходимо занести в скачанный шаблон и отправить на проверку. Каждое задание оценивается: 1 балл - даны правильные ответы на все вопросы; 0,5 балла - даны правильные ответы на более чем 60%, но менее чем 100% вопросов; 0 баллов - ответов нет или даны неправильные ответы более чем на 40% вопросов. В случае, если студент набирает менее 60%, по его просьбе преподаватель предоставляет	экзамен

						возможность переделать работу.	
10	8	Текущий контроль	Лабораторная работа № 2	0,2	5	Студент проходит процедуру идентификации на портале «Электронный ЮУрГУ» и заходит в курс "Безопасность жизнедеятельности" и скачивает шаблон работы. Работа состоит из заданий. Ответы на вопросы необходимо занести в скачанный шаблон и отправить на проверку. Каждое задание оценивается: 1 балл - даны правильные ответы на все вопросы; 0,5 балла - даны правильные ответы на более чем 60%, но менее чем 100% вопросов; 0 баллов - ответов нет или даны неправильные ответы более чем на 40% вопросов. В случае, если студент набирает менее 60%, по его просьбе преподаватель предоставляет возможность переделать работу.	экзамен
11	8	Текущий контроль	Лабораторная работа № 3	0,2	5	Студент проходит процедуру идентификации на портале «Электронный ЮУрГУ» и заходит в курс "Безопасность жизнедеятельности" и скачивает шаблон работы. Работа состоит из заданий. Ответы на вопросы необходимо занести в скачанный шаблон и отправить на проверку. Каждое задание оценивается: 1 балл - даны правильные ответы на все вопросы; 0,5 балла - даны правильные ответы на более чем 60%, но менее чем 100% вопросов; 0 баллов - ответов нет или даны неправильные ответы более чем на 40% вопросов. В случае, если студент набирает менее 60%, по его просьбе преподаватель предоставляет возможность переделать работу.	экзамен
12	8	Текущий контроль	Лабораторная работа № 4	0,2	5	Студент проходит процедуру идентификации на портале «Электронный ЮУрГУ» и заходит в курс "Безопасность жизнедеятельности" и скачивает шаблон работы. Работа состоит из заданий. Ответы на вопросы необходимо занести в скачанный шаблон и отправить на проверку. Каждое задание оценивается: 1 балл - даны правильные ответы на все вопросы; 0,5 балла - даны правильные ответы на более чем 60%, но менее чем 100% вопросов; 0 баллов - ответов нет или даны неправильные ответы более чем на 40% вопросов. В случае, если студент набирает менее 60%, по его	экзамен



						просьбе преподаватель предоставляет возможность переделать работу.	
13	8	Промежуточная аттестация	Задание промежуточной аттестации Экзамен	-	20	Промежуточная аттестация проводится на портале «Электронный ЮУрГУ» ( <a href="https://edu.susu.ru">https://edu.susu.ru</a> ). В назначенное по расписанию время студент проходит видео- и аудио-идентификацию и выполняет Экзаменационный тест. Студенту предоставляется 1 попытка с ограничением по времени для прохождения теста. Попытки оцениваются автоматически: максимальный балл за каждый вопрос - 1. Количество вопросов - 20. Метод оценивания — высшая оценка.	экзамен

## 6.2. Процедура проведения, критерии оценивания

Вид промежуточной аттестации	Процедура проведения	Критерии оценивания
экзамен	На экзамене происходит оценивание учебной деятельности обучающихся по дисциплине на основе взвешенной суммы полученных оценок за контрольно-рейтинговые мероприятия текущего контроля и задание промежуточной аттестации	В соответствии с пп. 2.5, 2.6 Положения

## 6.3. Паспорт фонда оценочных средств

Компетенции	Результаты обучения	№ КМ													
		1	2	3	4	5	6	7	8	9	10	11	12	13	
УК-8	Знает: основные виды опасных и вредных производственных факторов, их действие на организм человека, нормирование и меры защиты от них, основные виды чрезвычайных ситуаций военного, природного и техногенного характера; методы обеспечения защиты населения в чрезвычайных ситуациях	+	+	+	+	+	+	+	+	+	+	+	+	+	+
УК-8	Умеет: осуществлять выбор средств и способов защиты человека от опасных и вредных производственных факторов	+	+	+	+	+	+	+	+	+	+	+	+	+	+
УК-8	Имеет практический опыт: навыками оказания первой доврачебной помощи	+	+	+	+	+	+	+	+	+	+	+	+	+	+

Типовые контрольные задания по каждому мероприятию находятся в приложениях.

## 7. Учебно-методическое и информационное обеспечение дисциплины

### Печатная учебно-методическая документация

#### а) основная литература:

1. Безопасность жизнедеятельности [Текст] учеб. пособие для вузов А. Л. Бабаян и др.; под ред. А. И. Сидорова. - 3-е изд., перераб. и доп. - М.: КноРус, 2017

#### б) дополнительная литература:

1. Безопасность жизнедеятельности в примерах и задачах [Текст] Ч. 4 учеб. пособие ЧГТУ, Каф. Безопасности жизнедеятельности ; Г. С. Пожбелко, А. И. Сидоров, А. М. Ершов и др.; под ред. А. И. Сидорова ; ЮУрГУ. - Челябинск: Издательство ЧГТУ, 1996. - 86 с. ил., табл.

2. Безопасность жизнедеятельности. Безопасность технологических процессов и производств. Охрана труда Учеб. пособие для вузов П. П. Кукин, В. Л. Лапин, Е. А. Подгорных и др. - М.: Высшая школа, 1999. - 317,[1] с. ил.

в) *отечественные и зарубежные журналы по дисциплине, имеющиеся в библиотеке:*  
Не предусмотрены

г) *методические указания для студентов по освоению дисциплины:*

1. Методические указания для студентов по изучению дисциплины Безопасность жизнедеятельности / Сост. С.Н. Ильютенко.- Брянск: Мичуринский филиал ФГБОУ ВО Брянский ГАУ, 2015.

2. Смирнов С.Г., Старостин И.И. Лабораторный практикум по дисциплине: «Безопасность жизнедеятельности» - М.: Новые технологии, 2014.

*из них: учебно-методическое обеспечение самостоятельной работы студента:*

1. Методические указания для студентов по изучению дисциплины Безопасность жизнедеятельности / Сост. С.Н. Ильютенко.- Брянск: Мичуринский филиал ФГБОУ ВО Брянский ГАУ, 2015.

2. Смирнов С.Г., Старостин И.И. Лабораторный практикум по дисциплине: «Безопасность жизнедеятельности» - М.: Новые технологии, 2014.

### Электронная учебно-методическая документация

№	Вид литературы	Наименование ресурса в электронной форме	Библиографическое описание
1	Основная литература	Электронно-библиотечная система издательства Лань	Безопасность жизнедеятельности : учебник / под редакцией Э. А. Арустамова. — 21-е изд. — Москва : Дашков и К, 2018. — 446 с. — ISBN 978-5-394-02972-1. — Текст : электронный // Электронно-библиотечная система «Лань» : [сайт]. — URL: <a href="https://e.lanbook.com/book/105582">https://e.lanbook.com/book/105582</a> — Режим доступа: для авториз. пользователей.
2	Основная литература	Электронно-библиотечная система издательства Лань	Безопасность жизнедеятельности : учебное пособие / О.М. Зиновьева, Л.А. Лысов, А.М. Меркулова [и др.]. — Москва : МИСИС, 2019. — 134 с. — Текст : электронный // Электронно-библиотечная система «Лань» : [сайт]. — URL: <a href="https://e.lanbook.com/book/116916">https://e.lanbook.com/book/116916</a> — Режим доступа: для авториз. пользователей.
3	Дополнительная литература	Электронно-библиотечная система издательства Лань	Ветошкин, А.Г. Нормативное и техническое обеспечение безопасности жизнедеятельности : учебное пособие : в 2 частях / А.Г. Ветошкин. — Вологда : Инфра-Инженерия, [б. г.]. — Часть 1 : Нормативно-управленческое обеспечение безопасности жизнедеятельности — 2018. — 470 с. — ISBN 978-5-9729-0162-3. — Текст : электронный // Электронно-

		библиотечная система «Лань» : [сайт]. — URL: <a href="https://e.lanbook.com/book/108683">https://e.lanbook.com/book/108683</a> — Режим доступа: для авториз. пользователей.
--	--	---

Перечень используемого программного обеспечения:

1. Microsoft-Windows(бессрочно)
2. Microsoft-Office(бессрочно)

Перечень используемых профессиональных баз данных и информационных справочных систем:

Нет

## 8. Материально-техническое обеспечение дисциплины

Вид занятий	№ ауд.	Основное оборудование, стенды, макеты, компьютерная техника, предустановленное программное обеспечение, используемое для различных видов занятий
Самостоятельная работа студента	118а (2)	Компьютер 15 шт.(Intel(R) Celeron(R) CPU J1800 @ 2.41 GHz, 4,00 ГБ ОЗУ с выходом в Интернет и доступом в портал «Электронный ЮУрГУ»); Компьютер 1 шт. (Intel(R) Core(TM) i7-7700 CPU @ 3.60 GHz, 8,00 ГБ ОЗУ); Интерактивная доска IQBoard PS, Проектор EPSON, наушники с микрофоном Logitech, Монитор-15 шт. Microsoft – Windows (бессрочно), Microsoft-Office (бессрочно)
Лабораторные занятия	118а (2)	Компьютер 15 шт.(Intel(R) Celeron(R) CPU J1800 @ 2.41 GHz, 4,00 ГБ ОЗУ с выходом в Интернет и доступом в портал «Электронный ЮУрГУ»); Компьютер 1 шт. (Intel(R) Core(TM) i7-7700 CPU @ 3.60 GHz, 8,00 ГБ ОЗУ); Интерактивная доска IQBoard PS, Проектор EPSON, наушники с микрофоном Logitech, Монитор-15 шт. Microsoft – Windows (бессрочно), Microsoft-Office (бессрочно)
Лекции	118а (2)	Компьютер 15 шт.(Intel(R) Celeron(R) CPU J1800 @ 2.41 GHz, 4,00 ГБ ОЗУ с выходом в Интернет и доступом в портал «Электронный ЮУрГУ»); Компьютер 1 шт. (Intel(R) Core(TM) i7-7700 CPU @ 3.60 GHz, 8,00 ГБ ОЗУ); Интерактивная доска IQBoard PS, Проектор EPSON, наушники с микрофоном Logitech, Монитор-15 шт. Microsoft – Windows (бессрочно), Microsoft-Office (бессрочно)