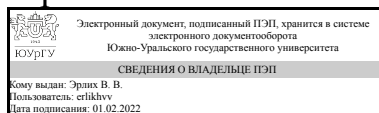


ЮЖНО-УРАЛЬСКИЙ ГОСУДАРСТВЕННЫЙ УНИВЕРСИТЕТ

УТВЕРЖДАЮ:
Директор института
Институт спорта, туризма и
сервиса



В. В. Эрлих

РАБОЧАЯ ПРОГРАММА

дисциплины 1.О.29 Техника безопасности на занятиях физической культурой и спортом

для направления 49.03.01 Физическая культура

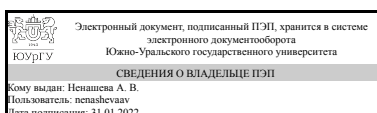
уровень Бакалавриат

форма обучения заочная

кафедра-разработчик Теория и методика физической культуры и спорта

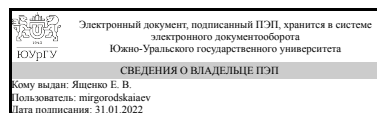
Рабочая программа составлена в соответствии с ФГОС ВО по направлению подготовки 49.03.01 Физическая культура, утверждённым приказом Минобрнауки от 19.09.2017 № 940

Зав.кафедрой разработчика,
д.биол.н., доц.



А. В. Ненашева

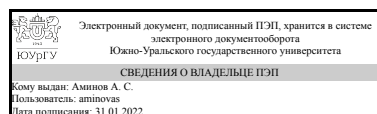
Разработчик программы,
к.пед.н., доцент



Е. В. Ященко

СОГЛАСОВАНО

Руководитель направления
к.биол.н., доц.



А. С. АМИНОВ

1. Цели и задачи дисциплины

Цель дисциплины: изучить технику безопасности и обеспечить минимизацию травматизма во время проведения уроков физической культурой. Задачи дисциплины: приобретение теоретических знаний техники безопасности на занятиях физической культурой; овладение системой профессионально и жизненно значимых практических умений и навыков, обеспечивающих безопасность занимающихся; воспитание постоянного контроля педагога за воспитанниками при занятиях физической культурой; приобретение компетентности в физкультурно-оздоровительной деятельности; приобретение теоретических и практических навыков оказания доврачебной помощи.

Краткое содержание дисциплины

Дисциплина "Техника безопасности на занятиях физической культурой и спортом" изучает понятие охраны труда; травматизм; виды травматизма; основные причины травматизма. Нормативно-правовые акты, документы, регламентирующие безопасность занятий физической культурой. Учитель физической культуры. Доврачебная помощь. Расследование и учет несчастных случаев. Санитарные правила и нормы. Типовая инструкция. Инструкция по охране труда при проведении занятий по легкой атлетике. Инструкция по охране труда при проведении занятий по лыжному спорту. Инструкция по охране труда при проведении занятий по плаванию. Инструкция по охране труда при проведении занятий по спортивным и подвижным играм (футбол, волейбол, баскетбол, теннис и др.). Инструкция по охране труда при проведении спортивных соревнований. Инструкция по охране труда при проведении занятий в тренажерном зале. Инструкция по охране труда при проведении прогулок, туристских походов, экскурсий, экспедиций. Рекомендации по безопасности занятий физической культурой в дошкольном образовательном учреждении. Азбука безопасности при падениях. Учебный инвентарь и оборудование.

2. Компетенции обучающегося, формируемые в результате освоения дисциплины

Планируемые результаты освоения ОП ВО (компетенции)	Планируемые результаты обучения по дисциплине
ОПК-7 Способен обеспечивать соблюдение техники безопасности, профилактику травматизма, оказывать первую доврачебную помощь	Знает: технику безопасности при осуществлении профессиональной деятельности Умеет: проводить мероприятия по профилактике травматизма на занятиях физической культурой и спортом Имеет практический опыт: обеспечения техники безопасности на занятиях физической культурой и спортом

3. Место дисциплины в структуре ОП ВО

Перечень предшествующих дисциплин, видов работ учебного плана	Перечень последующих дисциплин, видов работ
Нет	ФД.02 Профилактика спортивных травм, 1.О.19 Основы медицинских знаний и здорового образа жизни,

	1.О.24 Лечебная физическая культура и массаж, 1.О.17 Гигиенические основы физкультурно-спортивной деятельности, Учебная практика, ознакомительная практика (4 семестр), Производственная практика, тренерская практика (6 семестр)
--	---

Требования к «входным» знаниям, умениям, навыкам студента, необходимым при освоении данной дисциплины и приобретенным в результате освоения предшествующих дисциплин:

Нет

4. Объём и виды учебной работы

Общая трудоемкость дисциплины составляет 2 з.е., 72 ч., 12,25 ч. контактной работы

Вид учебной работы	Всего часов	Распределение по семестрам в часах	
		Номер семестра	
		1	
Общая трудоёмкость дисциплины	72	72	
<i>Аудиторные занятия:</i>	8	8	
Лекции (Л)	4	4	
Практические занятия, семинары и (или) другие виды аудиторных занятий (ПЗ)	4	4	
Лабораторные работы (ЛР)	0	0	
<i>Самостоятельная работа (СРС)</i>	59,75	59,75	
с применением дистанционных образовательных технологий	0		
Подготовка к тестированию и зачету	27	27	
Написание доклада с презентацией	12,75	12,75	
Изучение и конспектирование учебных пособий	10	10	
Контрольные тестирования	10	10	
Консультации и промежуточная аттестация	4,25	4,25	
Вид контроля (зачет, диф.зачет, экзамен)	-	зачет	

5. Содержание дисциплины

№ раздела	Наименование разделов дисциплины	Объем аудиторных занятий по видам в часах			
		Всего	Л	ПЗ	ЛР
1	Нормативно-правовые документы, регламентирующие безопасность занятий физической культурой	4	2	2	0
2	Техника безопасности. Травматизм, причины, последствия, помощь	4	2	2	0

5.1. Лекции

№ лекции	№ раздела	Наименование или краткое содержание лекционного занятия	Кол-во часов
1	1	Нормативно-правовые документы, регламентирующие безопасность занятий физической культурой. Санитарные правила и нормы. Строительные норма и правила. Программа по физической культуре, которой руководствуются учителя в школе. Инструкции по технике безопасности, разрабатываемые на месте для разнообразных форм деятельности. Общие требования безопасности. Требования безопасности в аварийных ситуациях.	2
2	2	Травматизм. Причины. Последствия. Закономерности травматизма. Гипокинезия и травматизм, предупреждение травматизма при занятиях физической культурой и спортом. Рекомендации по оказании первой доврачебной помощи при физкультурных и спортивных травмах. Инструкция по охране труда при проведении занятий в различных видах спорта.	2

5.2. Практические занятия, семинары

№ занятия	№ раздела	Наименование или краткое содержание практического занятия, семинара	Кол-во часов
1	1	Нормативно-правовые документы, регламентирующие безопасность занятий физической культурой. Конституция РФ. Закон РФ. Их применение на практике. Инструктаж учащихся по технике безопасности на занятиях по физической культуре. Требования безопасности во время соревнований. Акт-разрешение на проведение занятий по физической культуре и спорту. Журнал регистрации результатов испытаний.	2
2	2	Необходимые условия безопасности при занятиях физическими упражнениями и спортом. Причины возникновения травм. Предупреждение травматизма. Немедикаментозные методы реабилитации при травмах и заболеваниях опорно-двигательного аппарата. Ориентировочные сроки возобновления занятий (тренировок) после перенесенных травм и заболеваний опорно-двигательного аппарата. Рекомендации по оказании первой доврачебной помощи. Анализ случаев травматизма в школе с целью принятия мер по его профилактики и предупреждению.	2

5.3. Лабораторные работы

Не предусмотрены

5.4. Самостоятельная работа студента

Выполнение СРС			
Подвид СРС	Список литературы (с указанием разделов, глав, страниц) / ссылка на ресурс	Семестр	Кол-во часов
Подготовка к тестированию и зачету	ЭУМД осн. 1 с. 28-33; ЭУМД осн. 2 с. 3-86; ЭУМД доп. 3 с. 5-90	1	27
Написание доклада с презентацией	ЭУМД осн. 1 с. 28-33; ЭУМД осн. 2 с. 3-86; ЭУМД доп. 3 с. 5-120. Поиск необходимой информации в глобальных компьютерных сетях.	1	12,75
Изучение и конспектирование учебных пособий	ЭУМД осн. 1 с. 28-33; ЭУМД осн. 2 с. 11-80; ЭУМД доп. 3 с. 32-60.	1	10
Контрольные тестирования	ЭУМД осн. 2 с. 3-80; ЭУМД доп. 3 с. 10-	1	10

6. Текущий контроль успеваемости, промежуточная аттестация

Контроль качества освоения образовательной программы осуществляется в соответствии с Положением о балльно-рейтинговой системе оценивания результатов учебной деятельности обучающихся.

6.1. Контрольные мероприятия (КМ)

№ КМ	Се-местр	Вид контроля	Название контрольного мероприятия	Вес	Макс. балл	Порядок начисления баллов	Учитывается в ПА
1	1	Текущий контроль	Компьютерное тестирование	1	10	Контрольный тест содержит 10 вопросов. За каждый верно выбранный ответ в тесте - 1 балл. Тест считается успешно пройденным, если не менее 60% правильных ответов (не менее 6 баллов).	зачет
2	1	Текущий контроль	Компьютерное тестирование	1	10	Контрольный тест содержит 10 вопросов. За каждый верно выбранный ответ в тесте - 1 балл. Тест считается успешно пройденным, если не менее 60% правильных ответов (не менее 6 баллов).	зачет
3	1	Текущий контроль	Доклад с презентацией	1	20	18-20 балла: оформление и содержание доклада соответствует требованиям к оформлению; выполнен правильный отбор информации, представлена характеристика элементов в краткой форме; присутствует наличие обобщающего характера изложения информации; работа выполнена полностью и в срок. Выступающий свободно ориентируется в представляемом материале, без опоры на письменный текст; выступление соответствует теме, идеи сформулированы четко, изложены ясно, логично и полно, выводы обоснованы, все необходимые данные (факты, статистика, эксперимент), на основании которых сделаны выводы, представлены, на вопросы преподавателя дается полный и развернутый ответ. 15-17 балла: оформление и содержание доклада соответствует требованиям к оформлению; выполнен правильный отбор информации, установлена логичность структуры (таблицы, графика, схемы); представлена характеристика элементов в краткой форме; отсутствует наличие обобщающего характера изложения информации; работа выполнена частично, но своевременно.	зачет

					<p>Выступающий достаточно свободно ориентируется в представляемом материале, иногда обращаясь к письменному тексту; работа соответствует теме, идеи сформулированы четко, изложены ясно, логично и полно, выводы сделаны частично или не всегда обоснованы, необходимые данные (факты, статистика, эксперимент), на основании которых сделаны выводы, представлены не в полном объеме; на вопросы преподавателя дается понятный ответ.</p> <p>12-14 балла: оформление и содержание (таблицы, графика, схемы) соответствует требованиям к оформлению; не выполнен правильный отбор информации, нарушена логичность структуры таблицы; представлена характеристика элементов не в краткой форме; отсутствует наличие обобщающего характера изложения информации; работа выполнена на половину, работа представлена с опозданием.</p> <p>Выступающий не вполне убедителен и уверен в представляемом материале, текст доклада читается; работа частично соответствует теме, идеи сформулированы не четко, есть недочеты в логике и полноте изложения, выводы обоснованы не убедительно, так как не все необходимые данные (факты, статистика, эксперимент), на основании которых сделаны выводы, представлены; на вопросы преподавателя даются краткие и несодержательные ответы.</p> <p>7-11 балла: работа содержит материал не по вопросу, работа представлена с опозданием. Выступление не соответствует теме, идеи сформулированы нечетко, нелогично и обрывочно, выводов нет, ответы на вопросы выступающий дать затрудняется.</p> <p>0-6 балла: работа не выполнена. Презентация не защищена.</p>		
4	1	Текущий контроль	Изучение и конспектирование учебных пособий	1	10	<p>9-10 баллов: студент предоставляет конспект, дает развернутый комментарий, показывает глубокое знание материала, вносит обоснованные предложения, легко отвечает на поставленные вопросы.</p> <p>7-8 баллов: студент предоставляет конспект, дает комментарий, показывает знание материала, без особых затруднений отвечает на поставленные вопросы.</p>	зачет

						5-6 баллов: конспект не полностью соответствует требованиям, базируется на практическом материале, но имеет поверхностный результат, в работе просматривается непоследовательность изложения материала, представлены необоснованные положения, студент проявляет неуверенность, показывает слабое знание вопросов, не всегда дает исчерпывающие аргументированные ответы на заданные вопросы. 0-4 баллов: конспект не соответствует требованиям, в работе нет последовательности. При представлении конспекта студент затрудняется отвечать на поставленные вопросы, не знает теории вопроса, при ответе допускает существенные ошибки.	
5	1	Текущий контроль	Компьютерное тестирование	1	10	Контрольный тест содержит 10 вопросов. За каждый верно выбранный ответ в тесте - 1 балл. Тест считается успешно пройденным, если не менее 60% правильных ответов (не менее 6 баллов).	зачет
6	1	Промежуточная аттестация	Компьютерное тестирование	-	30	Итоговый тест содержит 30 вопросов. За каждый верно выбранный ответ в тесте - 1 балл. Тест считается успешно пройденным, если не менее 60% правильных ответов (не менее 18 баллов).	зачет

6.2. Процедура проведения, критерии оценивания

Вид промежуточной аттестации	Процедура проведения	Критерии оценивания
зачет	Преподаватель проводит мероприятие промежуточной аттестации в форме компьютерного тестирования. Преподаватель открывает доступ к тесту, озвучивая это обучающимся. Итоговый тест содержит 30 заданий по всем темам курса. Время тестирования - 30 минут. Максимальная оценка за тест - 30 баллов. Тест считается успешно пройденным, если не менее 60% правильных ответов (не менее 18 баллов). Обучающиеся решают тест. По истечении времени тестирования преподаватель озвучивает результаты.	В соответствии с пп. 2.5, 2.6 Положения

6.3. Оценочные материалы

Компетенции	Результаты обучения	№ KM					
		1	2	3	4	5	6
ОПК-7	Знает: технику безопасности при осуществлении профессиональной деятельности	+	+	+	+	+	+
ОПК-7	Умеет: проводить мероприятия по профилактике травматизма на занятиях физической культурой и спортом	+	+	+	+	+	+
ОПК-7	Имеет практический опыт: обеспечения техники безопасности на занятиях физической культурой и спортом	+	+	+	+	+	+

Фонды оценочных средств по каждому контрольному мероприятию находятся в приложениях.

7. Учебно-методическое и информационное обеспечение дисциплины

Печатная учебно-методическая документация

а) основная литература:

Не предусмотрена

б) дополнительная литература:

Не предусмотрена

в) отечественные и зарубежные журналы по дисциплине, имеющиеся в библиотеке:

Не предусмотрены

г) методические указания для студентов по освоению дисциплины:

1. СТО ЮУрГУ 17-2008 Стандарт организации. Учебные рефераты. Общие требования к построению, содержанию и оформлению / составители: Т.И. Парубочая, Н.В. Сырейщикова, В.А. Смолко, Л.В. Винокурова. – Челябинск: Изд-во ЮУрГУ, 2008. – 40 с.

из них: учебно-методическое обеспечение самостоятельной работы студента:

1. СТО ЮУрГУ 17-2008 Стандарт организации. Учебные рефераты. Общие требования к построению, содержанию и оформлению / составители: Т.И. Парубочая, Н.В. Сырейщикова, В.А. Смолко, Л.В. Винокурова. – Челябинск: Изд-во ЮУрГУ, 2008. – 40 с.

Электронная учебно-методическая документация

№	Вид литературы	Наименование ресурса в электронной форме	Библиографическое описание
1	Основная литература	Электронно-библиотечная система издательства Лань	Горбань, И. Г. Организация мероприятий по охране труда и технике безопасности на занятиях физической культурой и спортом / Вестник Оренбургского государственного университета // И. Г. Горбань, В. А. Гребенникова. - 2015. - №2 (177). - С. 28-33. https://e.lanbook.com/search?query=Горбань и г ОРГАНИЗАЦИЯ МЕРОПРИЯТИЙ ПО ОХРАНЕ ТРУДА И ТЕХНИКЕ БЕЗОПАСНОСТИ НА ЗАНЯТИЯХ ФИЗИЧЕСКОЙ КУЛЬТУРОЙ И СПОРТОМ (
2	Основная литература	Электронно-библиотечная система издательства Лань	Калинин, С. Ю. Профилактика спортивного травматизма: учебное пособие // С. Ю. Калинин, И. Н. Калинина. - Омск: СибГУФК, 2013. - 86 с. https://e.lanbook.com/search?query=Профилактика спортивного травматизма: учебное пособие
3	Дополнительная литература	Электронно-библиотечная система издательства Лань	Мандриков, В. Б. Организация охраны труда и профилактика травматизма на занятиях по физической культуре: учебно-методическое пособие / В. Б. Мандриков, Н. Р. Садыкова. - Волгоград: ВолГМУ, 2020. - 136 с. https://e.lanbook.com/search?query=Организация охраны труда

		и профилактика травматизма на занятиях по физической культуре: Учебно-методическое
--	--	--

Перечень используемого программного обеспечения:

1. Microsoft-Windows(бессрочно)
2. Microsoft-Office(бессрочно)
3. ФГАОУ ВО "ЮУрГУ (НИУ)"-Портал "Электронный ЮУрГУ" (<https://edu.susu.ru>)(бессрочно)

Перечень используемых профессиональных баз данных и информационных справочных систем:

1. ООО "ГарантУралСервис"-Гарант(бессрочно)

8. Материально-техническое обеспечение дисциплины

Вид занятий	№ ауд.	Основное оборудование, стенды, макеты, компьютерная техника, предустановленное программное обеспечение, используемое для различных видов занятий
Лекции	103 (6)	Для реализации дисциплины оборудована учебная аудитория для проведения занятий лекционного типа, оснащенная посадочными местами по числу студентов, рабочим местом преподавателя (компьютер Lenovo SL 500 ThinkPad, клавиатура, компьютерная мышь); аудиторная доска. В наличии мультимедийный проектор и экран. Учебно-наглядные пособия – слайды, фильмы, дидактический материал, таблицы, схемы, лекции с компьютерной поддержкой.
Практические занятия и семинары	101 (6)	Для реализации дисциплины оборудована учебная аудитория для проведения практических занятий, оснащенная посадочными местами по числу студентов, рабочим местом преподавателя (компьютер Lenovo SL 500 ThinkPad, клавиатура, компьютерная мышь); аудиторная доска. В наличии мультимедийный проектор и экран.
Зачет, диф.зачет	101 (6)	Учебный кабинет с мультимедийным оборудованием. Технические средства обучения - компьютер, клавиатура, компьютерная мышь.
Самостоятельная работа студента	202 (6)	Автоматизированное рабочее место: монитор, системный блок, колонки, мышь, клавиатура, сетевой фильтр. Зал с выходом в Интернет