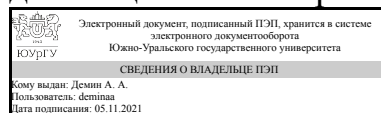


УТВЕРЖДАЮ
Директор института
Институт открытого и
дистанционного образования



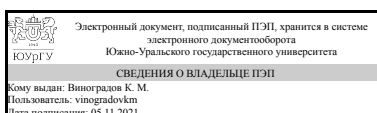
А. А. Демин

РАБОЧАЯ ПРОГРАММА
практики

Практика Производственная практика, эксплуатационная практика
для направления 15.03.05 Конструкторско-технологическое обеспечение
машиностроительных производств
Уровень Бакалавриат **форма обучения** очная
кафедра-разработчик Техника, технологии и строительство

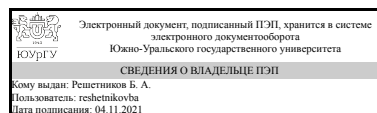
Рабочая программа составлена в соответствии с ФГОС ВО по направлению
подготовки 15.03.05 Конструкторско-технологическое обеспечение
машиностроительных производств, утверждённым приказом Минобрнауки от
17.08.2020 № 1044

Зав.кафедрой разработчика,
к.техн.н., доц.



К. М. Виноградов

Разработчик программы,
к.техн.н., доц., профессор



Б. А. Решетников

1. Общая характеристика

Вид практики

Производственная

Тип практики

эксплуатационная

Форма проведения

Дискретно по видам практик

Цель практики

Закрепление и углубление теоретической подготовки обучающегося, приобретение практических навыков, компетенций и опыта самостоятельной профессиональной производственной деятельности.

Задачи практики

Приобретение навыков анализировать производственную деятельность предприятия. Углубление и закрепление теоретических знаний, полученных студентами при изучении профессиональных дисциплин на основе изучения реальной деятельности предприятия. Приобретение навыков освоения и анализа производственных и технологических процессов в основном и вспомогательном производствах. Ознакомление с оборудованием, его технологическими возможностями. Ознакомление со средствами автоматизированной подготовки производства.

Краткое содержание практики

- проведение организационных мероприятий в вузе перед выходом студентов на практику;
- прибытие и устройство на практику;
- общий обзор и ознакомление: со структурой управления цехом; организацией контроля продукции; основными мероприятиями по охране труда; с действующими технологическими процессами изготовления изделий, используемого технологического оборудования, средств технологического оснащения и автоматизации с целью изучения их основных характеристик и особенностей;
- знакомство с работой на станках, а так же с работами по сборке основных узлов изделий;
- экскурсии в литейный цех, кузнечно-заготовительный цех, термический цех, в цех сборки изделия;
- выполнение индивидуального задания, которое согласуется с руководителем практики от предприятия (организации);
- ведение дневника и оформления отчета в течении всего периода практики.

2. Компетенции обучающегося, формируемые в результате прохождения практики

Планируемые результаты освоения ОП ВО	Планируемые результаты обучения при прохождении практики
УК-3 Способен осуществлять социальное взаимодействие и реализовывать свою роль в команде	<p>Знает: - Основы социального взаимодействия, его формирования и функционирования в условиях производства.</p> <p>Умеет:- Избирать наиболее оптимальный стиль работы в команде.</p> <p>Имеет практический опыт:- Взаимодействия в условиях работы на промышленном предприятии.</p>
ОПК-3 Способен внедрять и осваивать новое технологическое оборудование	<p>Знает:- Средства технологического оснащения, автоматизации и диагностики машиностроительных производств, с учетом технологических, эксплуатационных, эстетических, экономических, управленческих параметров.</p> <p>Умеет:- Выбирать средства технологического оснащения, автоматизации и диагностики машиностроительных производств, и проводить диагностику объектов машиностроительных производств с применением необходимых методов и средств анализа.</p> <p>Имеет практический опыт:- Выполнения работ по настройке и регламентному эксплуатационному обслуживанию средств и систем машиностроительных производств.</p>
ПК-1 Способен участвовать в разработке программ и методик контроля и испытания машиностроительных изделий, средств технологического оснащения, диагностики, автоматизации и управления; осуществлять метрологическую поверку средств измерения основных показателей качества выпускаемой продукции; принимать участие в оценке брака и анализе причин его возникновения, разработке мероприятий по его предупреждению и устранению.	<p>Знает:- Реальную практическую деятельность предприятия;</p> <p>– Техничко-экономические показатели и критерии работоспособности оборудования машиностроительных производств, классификацию оборудования инструментов, оснастки;</p> <p>- Особенности рабочих профессий по месту прохождения практики.</p> <p>Умеет:– Выбирать рациональные технологические решения при изготовлении продукции машиностроения, инструменты, эффективное оборудование;</p> <p>– Осуществлять поиск информации по полученному заданию, сбор, анализ данных, необходимых для решения</p>

	поставленных технических и технологических задач.
	Имеет практический опыт:- Выбора оборудования, инструментов, средств технологического оснащения для реализации технологических процессов изготовления продукции; – Наладки, настройки регулировки, обслуживания технических средств и систем управления.

3. Место практики в структуре ОП ВО

Перечень предшествующих дисциплин, видов работ	Перечень последующих дисциплин, видов работ
1.Ф.11 Процессы и операции формообразования 1.О.20 Технологические процессы в машиностроении	1.Ф.08 Технология изготовления деталей на станках с ЧПУ 1.О.07 Психология 1.Ф.02 Основы технологии машиностроения 1.Ф.06 Размерно-точностное проектирование 1.Ф.03 Режущий инструмент ФД.03 Технологическое обеспечение киберфизических систем Производственная практика, технологическая (проектно-технологическая) практика (6 семестр)

Требования к «входным» знаниям, умениям, навыкам студента, необходимым для прохождения данной практики и приобретенным в результате освоения предшествующих дисциплин:

Дисциплина	Требования
1.О.20 Технологические процессы в машиностроении	Знает: – Основные принципы проектирования операций механической и физико-химической обработки с обеспечением заданного качества обработанных поверхностей деталей при максимальной технико-экономической эффективности., – Материалы, применяемые в машиностроении, способы обработки, оборудование, инструменты и средства технологического оснащения, содержание технологических процессов, состав и содержание технологической документации, методы обеспечения технологичности и конкурентоспособности изделий машиностроения. Умеет: - Выбирать эффективные технологии,

	<p>инструменты и оборудование машиностроительного производства., – Выбирать рациональные технологические процессы изготовления продукции машиностроения.</p> <p>Имеет практический опыт: – Выбора оборудования, инструментов, средств технологического оснащения для реализации технологических процессов изготовления продукции., – Выбора материалов и назначения способов их обработки.</p>
1.Ф.11 Процессы и операции формообразования	<p>Знает: - Особенности и области применения процессов и операций формообразования;- Типовые технологические режимы технологических операций изготовления деталей машиностроения;- Методику расчета технологических режимов технологических операций изготовления деталей машиностроения.</p> <p>Умеет: – Назначать для заданного обрабатываемого материала оптимальные сочетания группы и марки инструментального материала, геометрические и конструктивные параметры режущего инструмента;– Выполнять расчёты величин силы и мощности резания, температуры в контакте «заготовка–инструмент–стружка», стойкости и расхода режущих инструментов, шероховатости и других показателей качества обработанной поверхности;- Рассчитывать технологические режимы операций изготовления деталей машиностроения.</p> <p>Имеет практический опыт: - Практического использования теоретических положений и практических рекомендаций по процессам и операциям формообразования;- Установления технологических режимов технологических операций изготовления деталей машиностроения.</p>

4. Объём практики

Общая трудоемкость практики составляет зачетных единиц 6, часов 216, недель 4.

5. Содержание практики

№ раздела (этапа)	Наименование или краткое содержание вида работ на практике	Кол-во часов
1	Специалистами предприятия (организации) проводится общий инструктаж по технике безопасности, а также инструктаж на рабочем месте подразделения, куда направляется студент, который	8

	он должен усвоить и расписаться в протоколе.	
2	Производится общий обзор и ознакомление: со структурой управления цехом; организацией контроля продукции; основными мероприятиями по охране труда; с действующими технологическими процессами изготовления изделий, используемого технологического оборудования, средств технологического оснащения и автоматизации с целью изучения их основных характеристик и особенностей.	24
3	<p>Студентам необходимо ознакомиться: с заготовительным производством завода (литейный цех, кузнечно-заготовительный цех, термический цех); со сборкой изделия (в сборочном цехе студент должен проследить за сборкой изделия, его основных узлов - последовательность сборки, применяемая оснастка и приемы работы при сборке).</p> <p>В механическом цехе студенты знакомятся с работой на станках и подчиняются всем правилам внутреннего распорядка и режиму работы, установленным в цехе. Мастер проводит инструктаж по технике безопасности на рабочем месте и распределяет студентов по станкам. Во время работы на станке, следует обратить внимание на следующее: модель станка; тип детали и способ ее крепления на станке; тип режущего инструмента и его геометрия; режимы резания данной операции; метод заточки инструмента; техническое обслуживание станка; организация рабочего места; возможности повышения производительности; причины появления брака.</p> <p>Каждому студенту выдается индивидуальное задание - изучить технологический процесс механической обработки детали. При выполнении индивидуального задания, которое согласуется с руководителем практики от предприятия (организации), студент должен собрать документацию, с учетом фактического и литературного материала, для выполнения курсового проекта по дисциплине "Процессы и операции формообразования", курсовой работы по дисциплине "Размерно-точностное проектирование" (сборочный чертеж изделия с выбранной деталью, чертеж детали, чертеж исходной заготовки, альбом карт технологического процесса).</p> <p>На основании задания студент пишет отчет по практике. Отчет оформляется с учетом требований программы производственной практики. К отчету должен быть приложен отзыв руководителя практики от предприятия.</p>	174
4	Студент пишет отчет по практике (10-15 стр.) без учета эскизов, чертежей и альбома карт технологического процесса, которые предоставляются как приложения. Отчет включает в себя общие сведения о структуре предприятия, цеха, где проходила практика, описание постановки задачи, методы и средства решения поставленной задачи.	10

6. Формы отчетности по практике

По окончании практики, студент предоставляет на кафедру пакет документов, который включает в себя:

- дневник прохождения практики, включая индивидуальное задание и характеристику работы практиканта организацией;
- отчет о прохождении практики.

Студент пишет отчет по практике (10-15 стр.) без учета эскизов, чертежей и альбома карт технологического процесса, которые предоставляются как приложения. Отчет включает в себя общие сведения о структуре предприятия, цеха, где проходила практика, описание постановки задачи, методы и средства решения поставленной задачи.

Формы документов утверждены распоряжением заведующего кафедрой от 30.08.2018 №1.

7. Фонд оценочных средств для проведения текущего контроля успеваемости, промежуточной аттестации обучающихся по практике

Вид промежуточной аттестации – дифференцированный зачет. Контроль качества освоения образовательной программы осуществляется в соответствии с Положением о балльно-рейтинговой системе оценивания результатов учебной деятельности обучающихся.

7.1. Контрольные мероприятия (КМ)

№ КМ	Семестр	Вид контроля	Название контрольного мероприятия	Вес	Макс.балл	Порядок начисления баллов	Учитывается в ПА
1	4	Текущий контроль	Собеседование на индивидуальных консультациях	1	2	Присутствие на консультациях по графику, выложенному на портале "Электронный ЮУрГУ". Начисление баллов: 1. Присутствие на консультации - 2 балла. 2. Отсутствие на консультации по уважительной причине - 1 балл. 3. Отсутствие на консультации - 0 баллов.	дифференцированный зачет
2	4	Текущий контроль	Оформление индивидуального задания	1	1	Начисление баллов: 1. В индивидуальном задании заполнены все необходимые разделы - 1 балл. 2. Индивидуальное задание полностью не оформлено или не представлено - 0 баллов.	дифференцированный зачет

3	4	Текущий контроль	Представление отзыва руководителя практики от организации	1	1	Начисление баллов: 1. Отзыв представлен - 1 балл; 2. Отзыв не представлен - 0 баллов.	дифференцированный зачет
4	4	Текущий контроль	Заполнение дневника практики	1	5	Начисление баллов: 1. Дневник практики представлен и оформлен полностью - 5 баллов; 2. Дневник практики представлен и оформлен полностью, но имеются незначительные замечания по содержанию разделов - 4 балла; 3. Дневник практики представлен, но имеются существенные замечания по содержанию разделов - 3 балла; 4. Дневник практики не представлен или оформлен не полностью - 0 баллов.	дифференцированный зачет
5	4	Текущий контроль	Оформление отчета по практике	1	5	Начисление баллов: 1. Отчет полностью соответствует заданию, имеет логичное, последовательное изложение материала с соответствующими выводами и обоснованными положениями - 5 баллов; 2. Отчет полностью соответствует заданию, в нем представлены достаточно подробный анализ и критический разбор практической деятельности, последовательно изложен материал с соответствующими выводами, однако с не вполне обоснованными	дифференцированный зачет

						<p>положениями - 4 балла; 3. Отчет не полностью соответствует заданию, базируется на практическом материале, но имеет поверхностный анализ, в нем просматривается непоследовательность изложения материала, представлены необоснованные положения - 3 балла; 4. Отчет не соответствует заданию, не имеет анализа, не отвечает требованиям, изложенным в методических рекомендациях кафедры - 0 баллов.</p>	
6	4	Промежуточная аттестация	Задание промежуточной аттестации	1	5	<p>Зачет проводится с учетом представленных на портал "Электронный ЮУрГУ" всех необходимых документов по практике и получивших за них положительную оценку (Задание на практику. Отчёт по практике. Отзыв руководителя практики от организации с предварительной оценкой. Дневник практики.)</p> <p>Начисление баллов: 1.</p> <p>При защите студент показывает глубокое знание вопросов задания, свободно оперирует результатами практики, вносит обоснованные предложения, легко отвечает на поставленные вопросы – 5 баллов.</p>	дифференцированный зачет

						<p>2. При защите студент показывает знание вопросов, вносит предложения по теме исследования, без особых затруднений отвечает на поставленные вопросы – 4 балла. 3. При защите студент проявляет неуверенность, показывает слабое знание вопросов темы, не всегда дает исчерпывающие аргументированные ответы на заданные вопросы – 3 балла. 4. При защите работы студент затрудняется отвечать на поставленные вопросы по теме, не знает теории вопроса, при ответе допускает существенные ошибки – 2 балла.</p>
--	--	--	--	--	--	---

7.2. Процедура проведения, критерии оценивания

Зачет проводится с учетом представленных на портал "Электронный ЮУрГУ" всех необходимых документов по практике и получивших за них положительную оценку (Задание на практику. Отчёт по практике. Отзыв руководителя практики от организации с предварительной оценкой. Дневник практики.) В конце последней недели практики проводится онлайн защита отчета по практике в форме вебинара (оболочка Adobe Connect). Студенты проходят процедуру идентификации на портале «Электронный ЮУрГУ». На защите студент является докладчиком (наличие вебкамеры и микрофона обязательно!) Студент коротко (3-5 мин.) докладывает об выполнении задания по практике, основных результатах практики и отвечает на вопросы членов комиссии. Критерии начисления баллов: 1. При защите студент показывает глубокое знание вопросов задания, свободно оперирует результатами практики, вносит обоснованные предложения, легко отвечает на поставленные вопросы – 5 баллов. 2. При защите студент показывает знание вопросов, вносит предложения по теме исследования, без особых затруднений отвечает на поставленные вопросы – 4 балла. 3. При защите студент проявляет неуверенность, показывает слабое знание вопросов темы, не всегда дает исчерпывающие аргументированные ответы на заданные вопросы – 3 балла. 4. При защите работы студент затрудняется отвечать на поставленные вопросы по теме, не знает теории вопроса, при ответе допускает существенные ошибки. При прохождении практики студент получал замечания о неполном соответствии требованиям практики – 2 балла. Максимальное количество баллов - 5. Весовой коэффициент мероприятия - 1.

Защита производственной практики выполняется в комиссии, состоящей не менее, чем из трех преподавателей.

7.3. Оценочные материалы

Компетенции	Результаты обучения	№ КМ					
		1	2	3	4	5	6
УК-3	Знает: - Основы социального взаимодействия, его формирования и функционирования в условиях производства.	+	+	+	+	+	+
УК-3	Умеет: - Избирать наиболее оптимальный стиль работы в команде.	+		+	+	+	+
УК-3	Имеет практический опыт: - Взаимодействия в условиях работы на промышленном предприятии.	+	+	+	+	+	+
ОПК-3	Знает: - Средства технологического оснащения, автоматизации и диагностики машиностроительных производств, с учетом технологических, эксплуатационных, эстетических, экономических, управленческих параметров.	+	+	+	+	+	+
ОПК-3	Умеет: - Выбирать средства технологического оснащения, автоматизации и диагностики машиностроительных производств, и проводить диагностику объектов машиностроительных производств с применением необходимых методов и средств анализа.	+			+	+	+
ОПК-3	Имеет практический опыт: - Выполнения работ по настройке и регламентному эксплуатационному обслуживанию средств и систем машиностроительных производств.	+			+	+	+
ПК-1	Знает: - Реальную практическую деятельность предприятия; – Технико-экономические показатели и критерии работоспособности оборудования машиностроительных производств, классификацию оборудования инструментов, оснастки; - Особенности рабочих профессий по месту прохождения практики.	+	+	+	+	+	+
ПК-1	Умеет: – Выбирать рациональные технологические решения при изготовлении продукции машиностроения, инструменты, эффективное оборудование; – Осуществлять поиск информации по полученному заданию, сбор, анализ данных, необходимых для решения поставленных технических и технологических задач.	+			+	+	+
ПК-1	Имеет практический опыт: - Выбора оборудования, инструментов, средств технологического оснащения для реализации технологических процессов изготовления продукции; – Наладки, настройки регулировки, обслуживания технических средств и систем управления.	+				+	+

Фонды оценочных средств по каждому контрольному мероприятию находятся в приложениях.

8. Учебно-методическое и информационное обеспечение практики

Печатная учебно-методическая документация

а) основная литература:

Не предусмотрена

б) дополнительная литература:

1. Справочник технолога-машиностроителя [Текст] Т. 1 в 2 т. А. М. Дальский, А. Г. Суслов, А. Г. Косилова и др.; под ред. А. М. Дальского и др. - 5-е изд., испр. - М.: Машиностроение-1, 2003. - 912 с.

2. Справочник технолога-машиностроителя [Текст] Т. 2 в 2 т. А. М. Дальский, А. Г. Суслов, А. Г. Косилова и др.; под ред. А. М. Дальского и др. - 5-е изд., испр. - М.: Машиностроение-1, 2003. - 943 с.

3. Балабанов, А. Н. Краткий справочник технолога-машиностроителя [Текст] А. Н. Балабанов. - М.: Издательство стандартов, 1992. - 460, [1] с. ил.

из них методические указания для самостоятельной работы студента:

1. Конструкторско-технологическое обеспечение машиностроительных производств: программа учебной и производственной практик / составители: А.В. Иршин. – Челябинск: Изд-во ЮУрГУ, 2016. – 24 с.

Электронная учебно-методическая документация

№	Вид литературы	Наименование ресурса в электронной форме	Библиографическое описание
1	Основная литература	Электронно-библиотечная система издательства Лань	Козлов, А. А. Оборудование и технологическая оснастка машиностроительных производств. Проектирование кулачковых самоцентрирующих патронов : практикум / А. А. Козлов, С. И. Ярыгин. — Тольятти : ТГУ, 2019. — 36 с. — ISBN 978-5-8259-1437-4. — Текст : электронный // Лань : электронно-библиотечная система. — URL: https://e.lanbook.com/book/140248 (дата обращения: 04.11.2021). — Режим доступа: для авториз. пользователей.
2	Основная литература	Электронно-библиотечная система издательства Лань	Технологические процессы в машиностроении : учебник / С. И. Богодухов, Е. В. Бондаренко, А. Г. Схиртладзе, Р. М. Сулейманов. — Москва : Машиностроение, 2009. — 640 с. — ISBN 978-5-217-03408-6. — Текст : электронный // Лань : электронно-библиотечная система. — URL: https://e.lanbook.com/book/763 (дата обращения: 04.11.2021). — Режим доступа: для авториз. пользователей.
3	Основная литература	Электронно-библиотечная система издательства Лань	Косов, Н. П. Технологическая оснастка: вопросы и ответы : учебное пособие / Н. П. Косов, А. Н. Исаев, А. Г. Схиртладзе. — Москва : Машиностроение, 2007. — 304 с. — ISBN 5-217-03242-1. — Текст : электронный // Лань : электронно-библиотечная система. — URL: https://e.lanbook.com/book/744 (дата обращения: 04.11.2021). — Режим доступа: для авториз. пользователей.
4	Основная литература	Электронно-библиотечная система издательства Лань	Металлорежущие станки : учебник : в 2 томах / Т. М. Аврамова, В. В. Бушуев, Л. Я. Гиловой, С. И. Досько ; под редакцией В. В. Бушуева. — Москва : Машиностроение, [б. г.]. — Том 1 — 2011. — 608 с. — ISBN 978-5-94275-594-2. — Текст : электронный // Лань : электронно-библиотечная система. — URL: https://e.lanbook.com/book/3316 (дата обращения: 04.11.2021). — Режим доступа: для авториз. пользователей.
5	Основная литература	Электронно-библиотечная система издательства Лань	Металлорежущие станки : учебник : в 2 томах / В. В. Бушуев, А. В. Еремин, А. А. Какоило, В. М. Макаров. — Москва : Машиностроение, [б. г.]. — Том 2 — 2011. — 586 с. — ISBN 978-5-94275-595-9. — Текст : электронный // Лань : электронно-библиотечная система. — URL: https://e.lanbook.com/book/3317 (дата обращения: 04.11.2021). — Режим доступа: для авториз.

			пользователей.
6	Основная литература	Электронно-библиотечная система издательства Лань	Тимирязев, В. А. Основы технологии машиностроительного производства : учебник / В. А. Тимирязев, В. П. Вороненко, А. Г. Схиртладзе. — Санкт-Петербург : Лань, 2021. — 448 с. — ISBN 978-5-8114-1150-4. — Текст : электронный // Лань : электронно-библиотечная система. — URL: https://e.lanbook.com/book/168407 (дата обращения: 04.11.2021). — Режим доступа: для авториз. пользователей.
7	Основная литература	Электронно-библиотечная система издательства Лань	Проектирование технологических процессов машиностроительных производств : учебник / В. А. Тимирязев, А. Г. Схиртладзе, Н. П. Солнышкин, С. И. Дмитриев. — Санкт-Петербург : Лань, 2021. — 384 с. — ISBN 978-5-8114-1629-5. — Текст : электронный // Лань : электронно-библиотечная система. — URL: https://e.lanbook.com/book/168684 (дата обращения: 04.11.2021). — Режим доступа: для авториз. пользователей.

9. Информационные технологии, используемые при проведении практики

Перечень используемого программного обеспечения:

Нет

Перечень используемых информационных справочных систем:

1. -Стандартинформ(бессрочно)

10. Материально-техническое обеспечение практики

Место прохождения практики	Адрес места прохождения	Основное оборудование, стенды, макеты, компьютерная техника, предустановленное программное обеспечение, обеспечивающие прохождение практики
ФГУП Производственное Объединение Маяк г. Озерск	456780, Челябинская обл., г.Озерск, пр.Ленина, д.31	Комплекс станочного и сборочного оборудования.
Филиал акционерного общества "Усть-Катавский вагоностроительный завод"- Усть-Катавский вагоностроительный завод им. С.М.Кирова"	121059, Москва, ул. Киевская, д.19, эт.3, пом.І.ком. 28. ИНН 7457008989, КПП 773001001	Комплекс станочного и сборочного оборудования.
ПАО "Ашинский металлургический завод"	456010, Аша, Мира, 9	Комплекс станочного и сборочного оборудования.
ЗАО "Машиностроительный завод "Южуралгидромаш", г. Челябинск	454008, Челябинск, Свердловский тракт, 33-а	Комплекс станочного и сборочного оборудования.
ООО "Кыштымский	456870,	Комплекс станочного и

электромеханический завод"	Челябинская обл. г.Кыштым, ул. Клима Косолапова, 38	сборочного оборудования.
ООО "Челябинский тракторный завод-Уралтрак"	454007, г. Челябинск, пр. Ленина, 3	Комплекс станочного и сборочного оборудования.
ЗАО "Катавский цемент"	456110, г. Катав-Ивановск, Цементников, 1а	Комплекс станочного и сборочного оборудования.
ООО "Катав-Ивановский механический завод"	456110, г. Катав-Ивановск Челябинской обл., ул. Заводская, 1	Комплекс станочного и сборочного оборудования.
ЗАО "Машиностроительный завод "Южуралгидромаш", г. Трехгорный	456080, Трехгорный, Первомайская, 2	Комплекс станочного и сборочного оборудования.
ООО "Озерский завод нестандартного оборудования"	456780, Челябинская обл. г.Озерск, Озерское шоссе, 44	Комплекс станочного и сборочного оборудования.
АО "Ашасветотехника"	456010, г. Аша, ул. Ленина, 2	Комплекс станочного и сборочного оборудования.
ПАО "Агрегат" Челябинская область, г. Сим	456020, Челябинская обл. г. Сим, Пушкина, 1	Комплекс станочного и сборочного оборудования.
ЗАО Челябинский завод технологического оборудования	454081, г.Челябинск, -, -	Комплекс станочного и сборочного оборудования.
АО "Катав-Ивановский приборостроительный завод"	456110, Катав-Ивановск, Караваева, 45	Комплекс станочного и сборочного оборудования.
ОАО "Челябинский механический завод"	454119, г. Челябинск, Копейское шоссе, 38	Комплекс станочного и сборочного оборудования.
ФГУП "Приборостроительный завод", г.Трехгорный	456080, г. Трехгорный, ул. Заречная, 13	Комплекс станочного и сборочного оборудования.