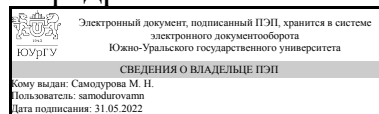


УТВЕРЖДАЮ:
Заведующий выпускающей
кафедрой



М. Н. Самодурова

РАБОЧАЯ ПРОГРАММА

дисциплины 1.Ф.П1.06 Программное обеспечение измерительных процессов для направления 12.03.01 Приборостроение

уровень Бакалавриат

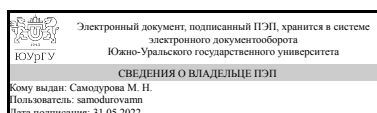
профиль подготовки Информационно-измерительные технологии в приборостроении

форма обучения очная

кафедра-разработчик Информационно-измерительная техника

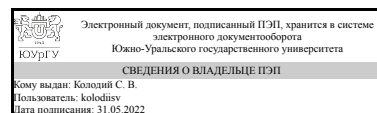
Рабочая программа составлена в соответствии с ФГОС ВО по направлению подготовки 12.03.01 Приборостроение, утверждённым приказом Минобрнауки от 19.09.2017 № 945

Зав.кафедрой разработчика,
Д.техн.н., доц.



М. Н. Самодурова

Разработчик программы,
доцент



С. В. Колодий

1. Цели и задачи дисциплины

Целью дисциплины «Программное обеспечение измерительных процессов» является изучение принципов и технологий сбора, обработки и передачи измерительной информации, принципов разработки программного обеспечения для измерительных систем на основе микропроцессоров. К задачам изучения дисциплины относятся: - обзор мирового опыта подходов к разработке встроенного программного обеспечения для измерительных систем - получение знаний в области принципов разработки программного обеспечения - формирование умений разработки встроенного ПО для измерения различных величин, обработки полученных данных и передача на системы отображения

Краткое содержание дисциплины

Специальность «Информационно-измерительная техника» направлена на создание и применение устройств и систем, составляющих основу информационных технологий в различных отраслях промышленности. Особое внимание должно уделяться компьютерной или микропроцессорной техники как со стороны аппаратного, так и программного обеспечения. В современном мире неотъемлемой частью практически любого измерительного устройства является микроконтроллер. Важной особенностью применения микроконтроллеров в измерительных устройствах является тот факт, что для надежной работы такого устройства необходимо не только надежная аппаратура, но и качественное и надежное программное обеспечение управляющее микроконтроллером. В настоящее время существует очень много методических пособий и книг по разработке устройств с использованием микроконтроллеров, однако вопросы разработки программного обеспечения сводятся к простым примерам на языке ассемблера и Си. Кроме того, существующие пособия значительно отстают от быстроменяющихся изменений в микропроцессорной технике и тем более языках программирования. Если еще недавно прорывом в программирование был выход стандарта С11, то уже сегодня существует стандарт С20 и уже активна работа по стандарту С++23. Следует также заметить, что автором не найдено ни одной книги или пособия, которые бы затрагивали, например, такие области разработки ПО для микроконтроллеров, как архитектура программного обеспечения, использования UML и средств моделирования архитектуры. Предыдущие методические пособия для курса ПОИП, например, [2] были ориентированы на широкие области применения информационных технологий, начиная от микроконтроллеров и заканчивая базами данных. Однако по мнению автора, невозможно хорошо разобраться и усвоить столь большой объем разноплановой информации. В итоге курс и лабораторные работы дают лишь поверхностное представление о разработке программного обеспечения, а будущие инженеры не до конца усваивают материал и не могут детально разобраться в принципах разработки программного обеспечения для измерительных устройств. Основываясь на данном предубеждении, автором выбран иной путь, а именно более узкоспециализированное и детальное рассмотрение принципов разработки программного обеспечения измерительных устройств на базе современных микроконтроллеров. Современные быстроизменяющиеся и эволюционирующие условия диктуют и новый подход к образованию, а именно все больший упор делается на самообразование, самоусовершенствование и самостоятельный поиск нужной информации с технической документации, системах поиска, книгах.

Поэтому довольно большая часть разделов предлагается студентам для самостоятельного изучения и выполнения в качестве домашней практической работы. Большое влияние на составление данного методического пособия оказал труд [1] Недяка С.П., Шаропина Ю.Б. откуда были заимствованы некоторые подходы и организационная структура методического пособия.

2. Компетенции обучающегося, формируемые в результате освоения дисциплины

Планируемые результаты освоения ОП ВО (компетенции)	Планируемые результаты обучения по дисциплине
ПК-3 Способность подготавливать элементы документации, программ проведения отдельных этапов работ и другие документы в соответствии с нормативными требованиями	<p>Знает: Правила подготовки элементов программной документации, программ проведения отдельных этапов работ и других документов в соответствии с нормативными требованиями</p> <p>Умеет: Применять программные средства подготовки документации, программ проведения отдельных этапов работ и других документов</p> <p>Имеет практический опыт: Работы со специализированным программным обеспечением при реализации измерительных процессов</p>
ПК-8 готовность проектировать и конструировать типовые детали и узлы с использованием стандартных средств компьютерного проектирования	<p>Знает: Способы проведения наладки и программные средства, используемые для разработки, производства и настройки приборной техники регулировки оборудования, настройки программных средств, используемых для разработки, производства и настройки приборной техники</p> <p>Умеет: Проводить наладку и регулировку оборудования, настройку программных средств, используемых для разработки, производства и настройки приборной техники</p> <p>Имеет практический опыт: Работы с программными средствами, используемыми для разработки, производства и настройки приборной техники</p>

3. Место дисциплины в структуре ОП ВО

Перечень предшествующих дисциплин, видов работ учебного плана	Перечень последующих дисциплин, видов работ
<p>Микропроцессорная техника и компьютеры в приборостроении, Электроника и микропроцессорная техника, Системы автоматизированного проектирования и конструирования измерительных приборов, Научно-исследовательская работа, Основы проектирования приборов и систем, Практикум по измерительным и информационным технологиям, Информатика и программирование</p>	<p>Не предусмотрены</p>

Требования к «входным» знаниям, умениям, навыкам студента, необходимым при освоении данной дисциплины и приобретенным в результате освоения предшествующих дисциплин:

Дисциплина	Требования
Основы проектирования приборов и систем	<p>Знает: Основы метрологического обеспечения разработки и конструирования изделий ЭС, Основы системного подхода, общие принципы и методы конструирования ЭС; основные дестабилизирующие факторы и методы их конструктивного ослабления; основные требования ЕСКД к выполнению чертежей, схем и текстовой документации изделий ЭС</p> <p>Умеет: Учитывать требования по метрологическому обеспечению при выборе элементной базы в соответствии с условиями эксплуатации и принятым конструктивным решением ЭС, Выбирать элементную базу в соответствии с условиями эксплуатации и принятым конструктивным решением ЭС; проводить простейшие конструкторские расчеты; оформлять конструкторскую документацию на детали и сборочные единицы ЭС в соответствии с требованиями ЕСКД</p> <p>Имеет практический опыт: Выполнения функций по метрологическому обеспечению разработки при проектировании конструкций ЭС, Проектирования конструкций ЭС первого структурного уровня; оформления конструкторской документации с использованием САПР</p>
Научно-исследовательская работа	<p>Знает: этапы выполнения научно-исследовательской работы., анализировать научно-техническую информацию и результаты научных исследований., методы поиска научно-технической информации; источники релевантной научной информации. Умеет: определять круг задач в рамках поставленной технической проблемы и выбирать оптимальные способы её решения., применять результаты научных исследований при решении новых исследовательских задач. Имеет практический опыт: составления научно-технических заданий и отчетов по разным этапам научно-исследовательской работы в соответствии с нормативными требованиями., составления аналитических обзоров в поставленной научно-технической проблеме.</p>
Микропроцессорная техника и компьютеры в приборостроении	<p>Знает: Способы разработки и моделирования схемы отдельных цифровых блоков и всего сложнофункционального блока, Нормативную базу подготовки отдельных видов технической документации</p> <p>Умеет: Применять микропроцессорную технику и компьютеры в моделировании схем отдельных цифровых</p>

	<p>блоков и всего сложнофункционального блока, Подготавливать элементы документации, программ проведения отдельных этапов работ и другие документы в соответствии с нормативными требованиями Имеет практический опыт: Моделирования отдельных цифровых блоков, Применения компьютерной техники в подготовке элементов технической документации</p>
<p>Системы автоматизированного проектирования и конструирования измерительных приборов</p>	<p>Знает: Современные программные средства подготовки конструкторско-технологической документации, Методику применения стандартов в современных САПР Умеет: В практической деятельности использовать математические модели процессов и объектов приборостроения и их исследовать на базе стандартных пакетов автоматизированного проектирования, Применить САПР для выполнения требований по стандартизации и унификации конструкций Имеет практический опыт: Работы с современными САПР в проектировании конструкций приборостроения в соответствии методикой схмотехнического моделирования, Работы с современными САПР в проектировании конструкций приборостроения</p>
<p>Информатика и программирование</p>	<p>Знает: Классификация программного обеспечения. Понятие и назначение системного и служебного (сервисного) программного обеспечения. Операционные системы. Стандарты оформления документации ПО ЕСПД., технические и программные средства реализации информационных технологий; глобальные и локальные компьютерные сети; современные языки программирования, программное обеспечение и технологии программирования; средства автоматизации математических расчетов. современные языки программирования, программное обеспечение и технологии программирования; средства автоматизации математических расчетов., основы теории информации: понятие и свойства информации. Меры и единицы представления, измерения и хранения информации., принципы, технологии и протоколы компьютерных сетей; основы комплексной защиты информации в компьютерных системах; шифрование информации; понятие электронной подписи; понятие информационной безопасности, виды угроз; компьютерные вирусы, вирусоподобные программы, виды антивирусных программ., технологии обработки числовой информации с помощью электронных таблиц; основные возможности пакета программ по автоматизации инженерно-технических расчетов, назначение, интерфейс, визуализация данных. Умеет: использовать возможности вычислительной</p>

	<p>техники и программного обеспечения; решать простые задачи алгоритмизации; создавать программы на языке высокого уровня., использовать возможности вычислительной техники и программного обеспечения, решать простые задачи алгоритмизации, создавать программы на языке высокого уровня. использовать возможности вычислительной техники и программного обеспечения, решать простые задачи алгоритмизации, создавать программы на языке высокого уровня. , использовать современные информационные технологии и программное обеспечение при решении задач приборостроения; создавать простые базы данных; разрабатывать программное обеспечение несложных задач. Имеет практический опыт: разработки текстовой, программной документации в соответствии с нормативными требованиями ЕСПД., работы на компьютере с прикладными программными средствами; навыками программирования и математического моделирования., поиска, хранения, обработки, анализа и представления информационных ресурсов; работы с электронными ресурсами научной библиотеки ЮУрГУ., работы с системами программирования; применения облачных сервисов Интернета., обработки текстовой информации; создания электронных презентаций; выполнения элементов нормативных технических документов из комплекса ЕСПД.</p>
<p>Практикум по измерительным и информационным технологиям</p>	<p>Знает: Способы сбора и анализа научно-технической информации, Устройство типовых систем, приборов, деталей и узлов на схемотехническом и элементном уровнях, Нормативную базу по подготовке элементов документации, программ проведения отдельных этапов работ и других документов в области измерительных и информационных технологий Умеет: Обрабатывать научно-техническую информацию с применением современных программных средств, Анализировать и рассчитывать типовые системы, приборы, детали и узлы, Подготавливать элементы документации, программ проведения отдельных этапов работ и другие документы в соответствии с нормативными требованиями Имеет практический опыт: Оформления результатов исследований, Расчета типовых систем, приборов, деталей и узлов, Работы с программными средствами подготовки технической документации</p>
<p>Электроника и микропроцессорная техника</p>	<p>Знает: принципы работы электронных элементов измерительных устройств и систем., основные проблемы своей предметной области, методы и</p>

средства их решения; основные методы анализа и расчета схем с электронными элементами., основы применения методов математического моделирования в приборостроении., основные этапы проектирования электронных устройств: от технического задания до схемы электрической принципиальной; современные программные средства подготовки конструкторско-технологической документации., полупроводниковые приборы: принцип действия и характеристики; усилители: основные технические показатели и классификация; простейшие усилительные каскады; усилители постоянного тока, дифференциальные усилительные каскады; операционные усилители: принципы построения, основные технические показатели; простейшие схемы на операционных усилителях; обратные связи в усилителях, их влияние на основные характеристики и параметры усилителей; избирательные усилители и генераторы на операционных усилителях; транзисторные каскады усиления мощности; источники питания электронной аппаратуры: выпрямители, сглаживающие фильтры, стабилизаторы тока и напряжения; ключевой режим работы транзисторов, методы улучшения характеристик транзисторных ключей; импульсный режим работы операционных усилителей, компараторы напряжения, мультивибраторы, генераторы треугольного и пилообразного напряжения; основные характеристики и параметры логических элементов; схемотехника и особенности логических элементов на биполярных и полевых транзисторах; функциональные узлы микропроцессорных устройств: триггеры, регистры, счетчики, мультиплексоры, демультимплексоры и дешифраторы, сумматоры и сравнивающие устройства; особенности схемотехники измерительных устройств: преобразователи напряжения в ток, идеальные выпрямители, функциональные преобразователи; интегральные четырехквadrантные перемножители напряжений; инструментальные усилители; проектирование активных фильтров; измерительные преобразователи для резистивных и емкостных датчиков. Умеет: анализировать, синтезировать и исследовать типовые электронные схемы, используемые в приборостроении., пользоваться измерительными приборами., пользоваться современными средствами разработки проектной документации., применять методологию научного познания и использовать её в практической деятельности в области

	приборостроения Имеет практический опыт: расчета режимов работы элементов электронных устройств; разумного выбора из имеющегося набора серийно выпускающихся элементов необходимых; синтеза заданных параметров электронных устройств, в том числе измерительных., проведения комплекса измерений по заданной методике., решения проектных задач с использованием информационных технологий., самостоятельного обучения новым методам исследования в профессиональной области.
--	--

4. Объём и виды учебной работы

Общая трудоемкость дисциплины составляет 5 з.е., 180 ч., 93,75 ч. контактной работы

Вид учебной работы	Всего часов	Распределение по семестрам в часах	
		Номер семестра	
		7	8
Общая трудоёмкость дисциплины	180	72	108
<i>Аудиторные занятия:</i>	80	32	48
Лекции (Л)	28	16	12
Практические занятия, семинары и (или) другие виды аудиторных занятий (ПЗ)	28	16	12
Лабораторные работы (ЛР)	24	0	24
<i>Самостоятельная работа (СРС)</i>	86,25	35,75	50,5
Подготовка презентаций	6,5	6,5	0
Подготовка к экзамену	5	0	5
Подготовка к дифференцированному зачету	6,25	6,25	0
Выполнение индивидуальных практических заданий	23	23	0
Курсовой	45,5	0	45,5
Консультации и промежуточная аттестация	13,75	4,25	9,5
Вид контроля (зачет, диф.зачет, экзамен)	-	зачет	экзамен,КП

5. Содержание дисциплины

№ раздела	Наименование разделов дисциплины	Объем аудиторных занятий по видам в часах			
		Всего	Л	ПЗ	ЛР
1	Создание и запуск первой программы для микроконтроллера	12	4	2	6
2	Особенности языка C++ при разработке ПО для микроконтроллера	12	8	4	0
3	Микроконтроллер STM32F411, основные характеристики и модули	18	8	4	6
4	Операционные системы реального времени	18	6	6	6
5	Принципы построения архитектуры	20	2	12	6

5.1. Лекции

№ лекции	№ раздела	Наименование или краткое содержание лекционного занятия	Кол-во часов
1	1	Обзор мирового опыта разработки ПО для измерительных устройств на примере компании Метран	1
2	1	Среда разработки программ для микроконтроллера Состав интеграционной среды разработки IAR Workbench Процесс создания исполняемого образа Трансляция кода Компоновка кода Запуск и отладка Запуск программного обеспечения Инициализация стека Инициализация переменных в нулевые значения Инициализация переменных Запуск функции main() Преимущества IAR Embedded Workbench	1
3	1	Запуск программного обеспечения Файл cstartup.cpp Программа на C++ Создание C++ проекта и работа в IAR Workbench Выбор микроконтроллера Запуск в режиме отладки Запуск проекта в режим симуляции Выбор внутрисхемного отладчика Структура проекта Добавление файла (cstartup.cpp) в проект Начальная структура проекта Доступ к папке проекта Структура папки проекта Изменение структуры проекта Финальная структура проекта Окончательная настройка проекта	2
4	2	Организация памяти архитектур микропроцессоров Архитектура ФонНеймана Гарвардская архитектура Настройка области памяти в компоновщике Объектный файл и сегменты Атрибуты сегментов Предопределенные имена сегментов в IAR Workbench Файл настройки компоновщика Настройка стека Стек Правила задания размера стека Установка размера стека Контроль за размер стеком Доступ к данным по анализу размеру стека Куча Определение размера кучи	2
5	2	Типы данных Встроенные типы Модификаторы типов данных Размеры типов данных Пользовательские типы Псевдонимы типов Неявное преобразование типов Явное преобразование типов static_cast reinterpret_cast	2
6	2	Организация Памяти микроконтроллера CortexM4 Память для расположения данных Память под функции(команды) Указатели Взятие адреса и разыменованние указателя. Операции над указателями Сложение указателей Константный указатель и указатель на константу Ссылка Регистр Регистры общего назначения Оперативные регистры Вспомогательные регистры Специальные регистры Регистр специального назначения Пример регистра специального назначения Доступ к регистру специального назначения Работа с регистрами периферии через обертку на C++ Некоторые моменты при работе с оберткой C++ для регистров	2
7	2	Соглашение об вызовах Объявление функции Компоновка C и C++ кода Вход в функцию Выход из функции Операторы Арифметические операторы Логические операторы Побитовые операторы	2
8	3	Характеристики микроконтроллера, Блок диаграмма микроконтроллера, Дополнительные особенности микроконтроллера, Система тактирования Модуль тактирования. Фазовая подстройка частоты PLL Дополнительные генераторы тактовой частоты Регистр управления частотой. Регистр управления частотой. Регистр конфигурации частоты. Выбор источника Регистр конфигурации частоты. Делители Алгоритм настройки частоты	2
9	3	Основные характеристики, Различные режимы работы портов, Цифровой режим, Цифровой выход, Цифровой вход, Регистры портов общего назначения Работа с портами в режиме общего назначения	2
10	3	Асинхронный способ передачи данных Синхронный способ передачи данных и приемник работают синхронно, в такт. Асинхронный интерфейс UART Модуль UART в микроконтроллера STM32F411	2

11	3	Одна из основных задач таймеров в микроконтроллерах это отсчитывать точные интервалы времени. Но, помимо этого таймеры могут использоваться для измерения частоты, периодов, генерации ШИМа и переменных сигналов различной формы. Системный таймер Регистры системного таймера Алгоритм работы с системным таймером Таймеры TIM2 и TIM5, основные особенности Регистры таймеров TIM2 и TIM5 Таймеры TIM2 и TIM5 начальная запуск Таймеры TIM2 и TIM5 режим счета до значения	1
12	3	Основные характеристика АЦП, Точность, нелинейность, разрешение, ошибка квантования, частота дискретизации. Типы АЦП АПП микроконтроллера STM32F411 Особенности АЦП микроконтроллера STM32F411 Режим одиночного преобразования Режим сканирования Регистры	1
13	4	Прерывание, виды прерываний, таблица векторов прерываний	2
14	4	Описание OCPB FreeRtos Обертка над FreeRtos	2
15	4	Примитивы синхронизации потоков. Очереди, События, MailBox, Мьютексы	2
16	5	Объектно -Ориентированное программирование Полиморфизм, Инкапсуляция, Наследование UML Нотация	2

5.2. Практические занятия, семинары

№ занятия	№ раздела	Наименование или краткое содержание практического занятия, семинара	Кол-во часов
1	1	ЗНАКОМСТВО С ЛАБОРАТОРНЫМ ИНСТРУМЕНТАРИЕМ. Цель работы: ознакомиться с отладочными платами и инструментами разработки для микроконтроллера STM32F411RE. Создать простейшую программу.	2
2	2	Создание простейшей программы для измерения напряжения. Цель работы: ознакомиться с подходом к разработке ПО для измерительного устройства и особенностями C++, опциями компилятора, настройкой кучи, стека.	4
5	3	Создание архитектуры ПО измерительного устройства с использование RTOS, ООП,, UML Цель работы: ознакомиться с подходом к разработке архитектуры ПО для измерительного устройства с использование нотации UML, SOLID подхода к разработке архитектуры.	4
4	4	Разработка многопоточного приложения для микроконтроллера Цель работы: ознакомиться с подходом разработки ПО для измерительного устройства с использование RTOS.	6
6	5	Разработка детальной архитектуры для измерительного устройства Цель работы: ознакомиться с подходом к разработке ПО измерительного устройства и переходом об общего дизайна к детальному дизайну ПО.	6
7	5	Разработка кода по детальной архитектуре для измерительного устройства. Цель работы: ознакомиться с принципом перевода детальной архитектуры в код.	6

5.3. Лабораторные работы

№ занятия	№ раздела	Наименование или краткое содержание лабораторной работы	Кол-во часов
Измерение напряжения	1	Цель работы: ознакомиться принципом измерения аналоговых сигналов и преобразования их в цифровой вид, и вывод через асинхронный интерфейс.	6
Принципы создания	3	Цель: Ознакомиться с особенностями разработки	6

многопоточных приложений с использованием RTOS		много-поточных приложений с использованием RTOS (приоритеты задач, примитивы синхронизации)	
Инструментарий для создания архитектуры	4	Ознакомиться с пакетом StarUML	6
Работа с модулями микроконтроллера (АЦП, UART, DMA,)	5	Цель: ознакомиться с модулями микроконтроллера, научиться их настраивать.	6

5.4. Самостоятельная работа студента

Выполнение СРС			
Подвид СРС	Список литературы (с указанием разделов, глав, страниц) / ссылка на ресурс	Семестр	Кол-во часов
Подготовка презентаций	Лекции, спецификации микроконтроллера: https://www.st.com/resource/en/reference_manual/rm0394-stm32141xxx42xxx43xxx44xxx45xxx46xxx-advanced-armbased-32bit-mcus-stmicroelectronics.pdf	7	6,5
Подготовка к экзамену	[Осн. лит., 1], с.17-120 [Осн. лит., 2], с. 59–67, с. 5-25, стр. 79-92 [Осн. лит., 3], с. 10-86 [Доп.литю, 4], с. 10-60 Лекции	8	5
Подготовка к дифференцированному зачету	[Осн. лит., 1], с.17-120 [Осн. лит., 2], с. 59–67, с. 5-25, стр. 79-92 [Осн. лит., 3], с. 10-86 [Доп.литю, 4], с. 10-60	7	6,25
Выполнение индивидуальных практических заданий	[Осн. лит., 2], с. 59–67, с. 5-25, стр. 79-92 [Осн. лит., 3], с. 10-86 [Доп.литю, 4], с. 10-60	7	23
Курсовой	[Осн. лит., 1], с.17-120 [Осн. лит., 2], с. 59–67, с. 5-25, стр. 79-92 [Осн. лит., 3], с. 10-86 [Доп.литю, 4], с. 10-60	8	45,5

6. Фонд оценочных средств для проведения текущего контроля успеваемости, промежуточной аттестации

Контроль качества освоения образовательной программы осуществляется в соответствии с Положением о балльно-рейтинговой системе оценивания результатов учебной деятельности обучающихся.

6.1. Контрольные мероприятия (КМ)

№ КМ	Се-местр	Вид контроля	Название контрольного мероприятия	Вес	Макс. балл	Порядок начисления баллов	Учитывается в ПА
1	7	Текущий контроль	Минитест	2	5	Минитест проводится в начале следующего лекционного занятия. Тест содержит 5 вопросов, за каждый из которых можно получить максимум 1 балл. Студент получает 1 балл за вопрос, если ответ полностью верный, 0 баллов - иначе. Оценка студента за тест -это сумма баллов за	зачет

						каждый вопрос. Время, отведенное на опрос, 10 минут.	
2	7	Текущий контроль	Минитест 2	2	5	Минитест проводится в начале следующего лекционного занятия. Тест содержит 5 вопросов, за каждый из которых можно получить максимум 1 балл. Студент получает 1 балл за вопрос, если ответ полностью верный, 0 баллов - иначе. Оценка студента за тест -это сумма баллов за каждый вопрос. Время, отведенное на опрос, 10 минут.	зачет
3	7	Текущий контроль	Минитест 3	2	5	Минитест проводится в начале следующего лекционного занятия. Тест содержит 5 вопросов, за каждый из которых можно получить максимум 1 балл. Студент получает 1 балл за вопрос, если ответ полностью верный, 0 баллов - иначе. Оценка студента за тест -это сумма баллов за каждый вопрос. Время, отведенное на опрос, 10 минут.	зачет
4	7	Текущий контроль	Минитест 4	2	5	Минитест проводится в начале следующего лекционного занятия. Тест содержит 5 вопросов, за каждый из которых можно получить максимум 1 балл. Студент получает 1 балл за вопрос, если ответ полностью верный, 0 баллов - иначе. Оценка студента за тест -это сумма баллов за каждый вопрос. Время, отведенное на опрос, 10 минут.	зачет
5	7	Текущий контроль	Минитест 5	2	5	Минитест проводится в начале следующего лекционного занятия. Тест содержит 5 вопросов, за каждый из которых можно получить максимум 1 балл. Студент получает 1 балл за вопрос, если ответ полностью верный, 0 баллов - иначе. Оценка студента за тест -это сумма баллов за каждый вопрос. Время, отведенное на опрос, 10 минут.	зачет
6	7	Текущий контроль	Минитест 6	2	5	Минитест проводится в начале следующего лекционного занятия. Тест содержит 5 вопросов, за каждый из которых можно получить 5 максимум 1 балл. Студент получает 1 балл за вопрос, если ответ полностью верный, 0 баллов - иначе. Оценка студента за тест -это сумма баллов за каждый вопрос. Время, отведенное на опрос, 10 минут.	зачет
7	7	Текущий контроль	Минитест 7	2	5	Минитест проводится в начале следующего лекционного занятия. Тест содержит 5 вопросов, за каждый	зачет

						из которых можно получить максимум 1 балл. Студент получает 1 балл за вопрос, если ответ полностью верный, 0 баллов - иначе. Оценка студента за тест -это сумма баллов за каждый вопрос. Время, отведенное на опрос, 10 минут.	
8	7	Текущий контроль	Минитест 8	2	5	Минитест проводится в начале следующего лекционного занятия. Тест содержит 5 вопросов, за каждый из которых можно получить максимум 1 балл. Студент получает 1 балл за вопрос, если ответ полностью верный, 0 баллов - иначе. Оценка студента за тест -это сумма баллов за каждый вопрос. Время, отведенное на опрос, 10 минут.	зачет
9	7	Текущий контроль	Минитест 9	2	5	Минитест проводится в начале следующего лекционного занятия. Тест содержит 5 вопросов, за каждый из которых можно получить максимум 1 балл. Студент получает 1 балл за вопрос, если ответ полностью верный, 0 баллов - иначе. Оценка студента за тест -это сумма баллов за каждый вопрос. Время, отведенное на опрос, 10 минут.	зачет
10	7	Текущий контроль	Минитест 10	2	5	Минитест проводится в начале следующего лекционного занятия. Тест содержит 5 вопросов, за каждый из которых можно получить 5 максимум 1 балл. Студент получает 1 балл за вопрос, если ответ полностью верный, 0 баллов - иначе. Оценка студента за тест -это сумма баллов за каждый вопрос. Время, отведенное на опрос, 10 минут.	зачет
11	7	Текущий контроль	Минитест 11	2	5	Минитест проводится в начале следующего лекционного занятия. Тест содержит 5 вопросов, за каждый из которых можно получить максимум 1 балл. Студент получает 1 балл за вопрос, если ответ полностью верный, 0 баллов - иначе. Оценка студента за тест -это сумма баллов за каждый вопрос. Время, отведенное на опрос, 10 минут.	зачет
12	7	Текущий контроль	Минитест 12	2	5	Минитест проводится в начале следующего лекционного занятия. Тест содержит 5 вопросов, за каждый из которых можно получить максимум 1 балл. Студент получает 1 балл за вопрос, если ответ полностью верный, 0 баллов - иначе. Оценка студента за тест -это сумма баллов за	зачет

						каждый вопрос. Время, отведенное на опрос, 10 минут.	
13	7	Текущий контроль	Минитест 13	2	5	Минитест проводится в начале следующего лекционного занятия. Тест содержит 5 вопросов, за каждый из которых можно получить максимум 1 балл. Студент получает 1 балл за вопрос, если ответ полностью верный, 0 баллов - иначе. Оценка студента за тест -это сумма баллов за каждый вопрос. Время, отведенное на опрос, 10 минут.	зачет
14	7	Текущий контроль	Минитест 14	2	5	Минитест проводится в начале следующего лекционного занятия. Тест содержит 5 вопросов, за каждый из которых можно получить максимум 1 балл. Студент получает 1 балл за вопрос, если ответ полностью верный, 0 баллов - иначе. Оценка студента за тест -это сумма баллов за каждый вопрос. Время, отведенное на опрос, 10 минут.	зачет
15	7	Текущий контроль	Минитест 15	2	5	Минитест проводится в начале следующего лекционного занятия. Тест содержит 5 вопросов, за каждый из которых можно получить максимум 1 балл. Студент получает 1 балл за вопрос, если ответ полностью верный, 0 баллов - иначе. Оценка студента за тест -это сумма баллов за каждый вопрос. Время, отведенное на опрос, 10 минут.	зачет
16	7	Текущий контроль	Практическое задание 1	10	5	5 баллов: задание полностью и вовремя выполнено. Отчет сдан. 3 балла: задание выполнено частично, либо сдано не вовремя. 0 баллов: задание не выполнено.	зачет
17	7	Промежуточная аттестация	Практическое задание 2	-	5	5 баллов: задание полностью и вовремя выполнено. Отчет сдан. 3 балла: задание выполнено частично, либо сдано не вовремя. 0 баллов: задание не выполнено.	зачет
18	7	Текущий контроль	Практическое задание 3	10	5	5 баллов: задание полностью и вовремя выполнено. Отчет сдан. 3 балла: задание выполнено частично, либо сдано не вовремя. 0 баллов: задание не выполнено.	зачет
19	7	Текущий контроль	Практическое задание 4	10	5	5 баллов: задание полностью и вовремя выполнено. Отчет сдан. 3 балла: задание выполнено частично, либо сдано не вовремя. 0 баллов: задание не выполнено.	зачет
20	7	Текущий контроль	Практическое задание 5	10	5	5 баллов: задание полностью и вовремя выполнено. Отчет сдан. 3 балла: задание выполнено	зачет

						частично, либо сдано не вовремя. 0 баллов: задание не выполнено.	
21	7	Текущий контроль	Практическое задание 6	10	5	5 баллов: задание полностью и вовремя выполнено. Отчет сдан. 3 балла: задание выполнено частично, либо сдано не вовремя. 0 баллов: задание не выполнено.	зачет
22	7	Текущий контроль	Практическое задание 7	10	5	5 баллов: задание полностью и вовремя выполнено. Отчет сдан. 3 балла: задание выполнено частично, либо сдано не вовремя. 0 баллов: задание не выполнено.	зачет
23	7	Промежуточная аттестация	Мероприятие промежуточной аттестации (компьютерное тестирование)	-	5	<p>Оценка за дисциплину формируется на основе полученных оценок за контрольно-рейтинговые мероприятия текущего контроля. Зачтено: Величина рейтинга обучающегося по дисциплине 60...100 %.</p> <p>Незачтено: Величина рейтинга обучающегося по дисциплине 0...59 %.</p> <p>Если студент не согласен с оценкой, полученной по результатам текущего контроля, студент проходит мероприятие промежуточной аттестации в виде тестирования. Тестирование проводится в системе edu.susu.ru.</p> <p>В этом случае оценка за дисциплину рассчитывается на основе полученных оценок за контрольно-рейтинговые мероприятия текущего контроля и промежуточной аттестации.</p> <p>Фиксация результатов учебной деятельности по дисциплине проводится в день зачета при личном присутствии студента или удаленно. Тест состоит из 20 случайных равноценных вопросов, позволяющих оценить сформированность компетенций. На ответы отводится 1 час.</p> <p>Студент получает 1 балл за вопрос, если ответ полностью верный, 0 баллов - иначе.</p> <p>Максимальный балл равен 20 (20 вопросов по 1 баллу). Зачет: если набрано более 12 и более баллов. Незачет: 0-11 баллов</p>	зачет
24	7	Бонус	Посещаемость	-	5	Баллы начисляются на последнем за занятии по дисциплине как процент лекционных и практических занятий, которые посетил студент. Максимально	зачет

						возможная величина 100%.	
25	8	Промежуточная аттестация	Экзамен	-	5	<p>Студент проходит мероприятие промежуточной аттестации в виде тестирования. Тестирование проводится в системе edu.susu.ru. Тест содержит 30 вопросов. На выполнение теста дается 40 минут. Оценка за дисциплину рассчитывается на основе полученных оценок промежуточной аттестации. Фиксация результатов учебной деятельности по дисциплине проводится в день зачета при личном присутствии студента или удаленно.</p> <p>Тест состоит из 30 случайных равноценных вопросов, позволяющих оценить сформированность компетенций. На ответы отводится 40 минут</p> <p>Баллы начисляются в соответствии с количеством верным ответов на вопросы. Вопросы могут содержать несколько вариантов ответом. Максимально, можно получить 100 баллов.</p> <p>Оценка 1 ставится если количество баллов менее или равно 20: Оценка 2 ставится если количество баллов менее или равно 40, но больше 20: Оценка 3 ставится если количество баллов менее или равно 60, но больше 40: Оценка 4 ставится если количество баллов менее или равно 80, но больше 60: Оценка 5 ставится если количество баллов более 80</p> <p>: если набрано более 12 и более балов. Незачет: 0-11 балов</p>	экзамен
26	8	Курсовая работа/проект	Курсовой проект	-	5	<p>Оценка</p> <p>1 - ставится, если студент не выполнил работу</p> <p>2 - ставится, если студент не выполнил практическую часть проекта</p> <p>3 - ставится, если студент выполнил все части проекта, но с задержкой по времени более 10 дней, есть вопросы к оформлению</p> <p>4 - ставится, если студент выполнил все части проекта, без задержек по времени, есть небольшие вопросы к оформлению</p>	курсовые проекты

Не предусмотрена

в) отечественные и зарубежные журналы по дисциплине, имеющиеся в библиотеке:

Не предусмотрены

г) методические указания для студентов по освоению дисциплины:

1. Колодий С.В Среда разработки программ для микроконтроллера, запуск программного обеспечения и среда разработки IAR: лекция / С.В. Колодий
2. Колодий С.В Портруемость проекта: лекция / С.В. Колодий
3. Мясников, В. И. Операционные системы реального времени: лабораторный практикум : учебное пособие / В. И. Мясников. — Йошкар-Ола : ПГТУ, 2016. — 140 с. — ISBN 978-5-8158-1773-9. — Текст : электронный // Лань : электронно-библиотечная система. — URL: <https://e.lanbook.com/book/92562> (дата обращения: 25.02.2022).
4. Колодий С.В Таймеры: лекция / С.В. Колодий
5. Колодий С.В РТОС: лекция / С.В. Колодий
6. Колодий С.В Аналогово-Цифровой преобразователь: лекция / С.В. Колодий
7. Колодий С.В Синхронный и асинхронный интерфейсы: лекция / С.В. Колодий
8. Колодий С.В Разработка архитектуры ПО, SOLID: лекция / С.В. Колодий

из них: учебно-методическое обеспечение самостоятельной работы студента:

1. Мясников, В. И. Операционные системы реального времени: лабораторный практикум : учебное пособие / В. И. Мясников. — Йошкар-Ола : ПГТУ, 2016. — 140 с. — ISBN 978-5-8158-1773-9. — Текст : электронный // Лань : электронно-библиотечная система. — URL: <https://e.lanbook.com/book/92562> (дата обращения: 25.02.2022).

Электронная учебно-методическая документация

№	Вид литературы	Наименование ресурса в электронной форме	Библиографическое описание
1	Основная литература	Электронно-библиотечная система издательства Лань	Сильвашко, С. А. Основы программирования микроконтроллеров на C++ : учебное пособие / С. А. Сильвашко. — Оренбург : ОГУ, 2019. — 126 с. — ISBN 978-5-7410-2398-3. — Текст : электронный // Лань : электронно-библиотечная система. — URL: https://e.lanbook.com/book/160013 (дата обращения: 24.02.2022).
2	Основная литература	Электронно-библиотечная система издательства Лань	Ноткин, А. М. Объектно-ориентированное программирование: ООП на языке C++ : учебное пособие / А. М. Ноткин. — Пермь : ПНИПУ, 2013. — 230 с. — ISBN 978-5-398-00966-8. — Текст : электронный // Лань : электронно-библиотечная система. — URL: https://e.lanbook.com/book/160806 (дата обращения: 24.02.2022).

3	Основная литература	Электронно-библиотечная система издательства Лань	Мясников, В. И. Операционные системы реального времени: лабораторный практикум : учебное пособие / В. И. Мясников. — Йошкар-Ола : ПГТУ, 2016. — 140 с. — ISBN 978-5-8158-1773-9. — Текст : электронный // Лань : электронно-библиотечная система. — URL: https://e.lanbook.com/book/92562 (дата обращения: 24.02.2022).
4	Дополнительная литература	Электронно-библиотечная система издательства Лань	Скворцова, Л. А. Объектно-ориентированное программирование на языке C++ : учебное пособие / Л. А. Скворцова. — Москва : РТУ МИРЭА, 2020. — 246 с. — Текст : электронный // Лань : электронно-библиотечная система. — URL: https://e.lanbook.com/book/163862 (дата обращения: 24.02.2022).

Перечень используемого программного обеспечения:

1. IAR Systems-IAR Embedded Workbench for ARM Kickstart 8.22(бессрочно)

Перечень используемых профессиональных баз данных и информационных справочных систем:

Нет

8. Материально-техническое обеспечение дисциплины

Вид занятий	№ ауд.	Основное оборудование, стенды, макеты, компьютерная техника, предустановленное программное обеспечение, используемое для различных видов занятий
Лабораторные занятия	537 (3б)	Компьютеры
Лекции	ДОТ (ДОТ)	компьютер, интернет
Самостоятельная работа студента	537 (3б)	Компьютеры
Лабораторные занятия	ДОТ (ДОТ)	компьютер, отладочные платы