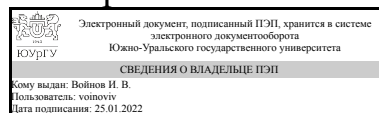


ЮЖНО-УРАЛЬСКИЙ ГОСУДАРСТВЕННЫЙ УНИВЕРСИТЕТ

УТВЕРЖДАЮ:
Декан факультета
Филиал г. Миасс
Электротехнический



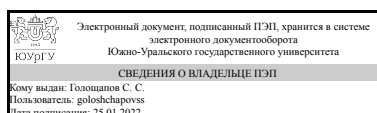
И. В. Войнов

РАБОЧАЯ ПРОГРАММА

дисциплины 1.О.12.03 Компьютерная графика
для направления 13.03.02 Электроэнергетика и электротехника
уровень Бакалавриат
форма обучения очная
кафедра-разработчик Автоматика

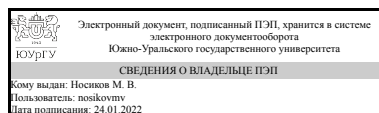
Рабочая программа составлена в соответствии с ФГОС ВО по направлению подготовки 13.03.02 Электроэнергетика и электротехника, утверждённым приказом Минобрнауки от 28.02.2018 № 144

Зав.кафедрой разработчика,
к.техн.н., доц.



С. С. Голощанов

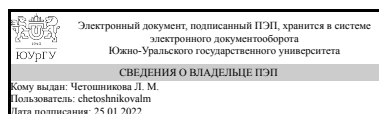
Разработчик программы,
к.техн.н., доцент



М. В. Носиков

СОГЛАСОВАНО

Руководитель направления
д.техн.н., доц.



Л. М. Четошников

1. Цели и задачи дисциплины

Общая цель освоения дисциплины заключается в создании условий для усвоения теоретических знаний в области компьютерной графики и изучения графических пакетов. Образовательные цели освоения дисциплины: 1. Содействие усвоению теоретических знаний и практических навыков по применению современных информационных технологий, по основам создания, обработки и возможности применения компьютерной графики. 2. Содействие формированию способностей самостоятельно приобретать и использовать в практической деятельности новые знания и умения, способности стремиться к саморазвитию. Профессиональные цели освоения дисциплины: Формирование способности использования в профессиональной деятельности знаний различных видов компьютерной графики, особенностей различных видов графики; практических навыков применения графических объектов. Задачи: -содействовать приобретению обучающимися знаний в области компьютерной графики, ее назначение, функциональные возможности в различных областях ее применения; методы преобразования информации и обмена информацией; принципы обработки графических объектов с использованием современных графических редакторов, принципы применения информационных технологий. -создать условия для овладения обучающимися методики применения средств преобразования информации; навыков работы с программным обеспечением растровой и векторной графики. В процессе изучения дисциплины студент должен: - знать основные понятия и термины в области обработки графической информации и компьютерной графики; -уметь применять технологии компьютерной графики в профессиональной деятельности; -владеть различными графическими пакетами.

Краткое содержание дисциплины

В рамках дисциплины "Компьютерная графика" изучаются основные направления развития информатики в области компьютерной графики, формируются знания об особенностях хранения графической информации, методах компьютерной геометрии, растровой, векторной и трехмерной графики, изучаются особенности современного программного обеспечения, применяемого при создании компьютерной графики, формируются навыки работы с графическими библиотеками и в современных графических пакетах и системах.

2. Компетенции обучающегося, формируемые в результате освоения дисциплины

Планируемые результаты освоения ОП ВО (компетенции)	Планируемые результаты обучения по дисциплине
ОПК-1 Способен понимать принципы работы современных информационных технологий и использовать их для решения задач профессиональной деятельности	Знает: Требования к графической конструкторской документации, предъявляемые ГОСТ; Методы создания графической конструкторской документации средствами САПР; основные возможности САПР для разработки графической конструкторской документации. Умеет: Использовать специализированные пакеты программ для создания графической конструкторской документации

	Имеет практический опыт: Создания графической документации при помощи САПР
ОПК-2 Способен разрабатывать алгоритмы и компьютерные программы, пригодные для практического применения	Знает: Требования к графической конструкторской документации, предъявляемые ГОСТ; Методы создания графической конструкторской документации средствами САПР; основные возможности САПР для разработки графической конструкторской документации. Умеет: Использовать специализированные пакеты программ для создания графической конструкторской документации Имеет практический опыт: Создания графической документации при помощи САПР

3. Место дисциплины в структуре ОП ВО

Перечень предшествующих дисциплин, видов работ учебного плана	Перечень последующих дисциплин, видов работ
1.О.08.02 Математический анализ, 1.О.10 Химия, 1.О.12.01 Начертательная геометрия, 1.О.11 Информатика и программирование, 1.О.08.01 Алгебра и геометрия, 1.О.09 Физика, 1.О.12.02 Инженерная графика	Не предусмотрены

Требования к «входным» знаниям, умениям, навыкам студента, необходимым при освоении данной дисциплины и приобретенным в результате освоения предшествующих дисциплин:

Дисциплина	Требования
1.О.08.02 Математический анализ	Знает: основные понятия теории пределов, дифференциального исчисления функции одной переменной; основные методы вычисления неопределенных интегралов; принципы сбора, отбора и обобщения информации; способы систематизации разнородных данных, процедуры анализа проблем и принятия решений Умеет: применять математические методы для решения задач теоретического и прикладного характера; выполнять анализ поставленной задачи, определяя, интерпретируя и ранжируя информацию, требуемую для ее решения Имеет практический опыт: навыками применения методов математического анализа для решения поставленных задач; навыками анализа и систематизации данных
1.О.09 Физика	Знает: Основные физические явления и основные законы физики; границы их применимости, применение законов в важнейших практических приложениях; основные физические величины и физические константы, их определение, смысл, способы и

	<p>единицы их измерения; назначение и принципы действия важнейших физических приборов., основные физические явления и основные законы физики; назначение и принципы действия физических приборов Умеет: Использовать методы адекватного физического и математического моделирования, а также применять методы физико-математического анализа к решению конкретных естественнонаучных и технических проблем; использовать научно-техническую литературу для получения профессиональных знаний; записывать уравнения для физических величин в системе СИ; работать с приборами и оборудованием современной физической лаборатории; использовать различные методики измерений и обработки экспериментальных данных., применять методы физико-математического анализа к решению конкретных естественнонаучных и технических проблем; записывать уравнения для физических величин в системе СИ; использовать различные методики измерений и обработки экспериментальных данных. Имеет практический опыт: Навыками описания и анализа физической модели конкретных естественнонаучных и технических задач; правильной эксплуатацией основных приборов и оборудования современной технической лаборатории; обработки и интерпретации результатов эксперимента., описания и анализа физической модели конкретных естественнонаучных задач; обработки и интерпретации результатов эксперимента.</p>
1.О.12.01 Начертательная геометрия	<p>Знает: метод ортогонального проецирования, как основу получения технического чертежа; особенности построения форм объектов в различных проекциях. Умеет: строить различные геометрические образы и выполнять с ними разные операции и преобразования. Имеет практический опыт: решения позиционных и метрических задач с различными геометрическими образами.</p>
1.О.11 Информатика и программирование	<p>Знает: методы решения задач, реализует алгоритмы с использованием программных средств Умеет: применять средства информационных технологий для поиска, хранения, обработки, анализа и представления информации Имеет практический опыт: применения средств информационных технологий для поиска, обработки, анализа и представления информации</p>
1.О.08.01 Алгебра и геометрия	<p>Знает: Знает фундаментальные основы линейной алгебры, векторной алгебры, аналитической геометрии и области их применения в профессиональной деятельности</p>

	Умеет: Умеет решать задачи профессиональной деятельности применением знаний линейной алгебры, векторной алгебры, аналитической геометрии Имеет практический опыт: Владеет навыками теоретического и экспериментального исследования объектов профессиональной деятельности
1.О.12.02 Инженерная графика	Знает: основы оформления конструкторской документации, основные стандарты по общим правилам построения чертежей. Умеет: оформлять конструкторскую документацию, выполнять проекционные и машиностроительные чертежи. Имеет практический опыт: выполнения и чтения различных чертежей.
1.О.10 Химия	Знает: Строение и свойства химических элементов. Основопологающие представления о химической связи. Различие физико-химических свойств веществ находящихся в разных агрегатных состояниях. Теорию химических процессов. Химию элементов. Химические процессы при защите окружающей среды Умеет: Использовать полученные знания и навыки для выявления естественнонаучных проблем, возникающих в ходе профессиональной деятельности Имеет практический опыт: Навыками расчетов по химическим уравнениям; термохимических расчетов; расчетов растворов; расчетов окислительно-восстановительных реакций

4. Объём и виды учебной работы

Общая трудоемкость дисциплины составляет 2 з.е., 72 ч., 36,25 ч. контактной работы

Вид учебной работы	Всего часов	Распределение по семестрам в часах	
		Номер семестра	
		3	
Общая трудоёмкость дисциплины	72	72	
<i>Аудиторные занятия:</i>	32	32	
Лекции (Л)	0	0	
Практические занятия, семинары и (или) другие виды аудиторных занятий (ПЗ)	32	32	
Лабораторные работы (ЛР)	0	0	
<i>Самостоятельная работа (СРС)</i>	35,75	35,75	
с применением дистанционных образовательных технологий	0		
Подготовка к дифференцированному зачету	10	10	
Подготовка к выполнению практических заданий	20	20	

Самостоятельное знакомство со спецразделами графических пакетов	5,75	5.75
Консультации и промежуточная аттестация	4,25	4,25
Вид контроля (зачет, диф.зачет, экзамен)	-	диф.зачет

5. Содержание дисциплины

№ раздела	Наименование разделов дисциплины	Объем аудиторных занятий по видам в часах			
		Всего	Л	ПЗ	ЛР
1	Введение в дисциплину. Базовые принципы компьютерной графики	6	0	6	0
2	Растровая графика. Графические пакеты для растровой графики	6	0	6	0
3	Векторная графика. Графические пакеты для векторной графики	6	0	6	0
4	Деловая графика. Графические пакеты для создания презентаций и деловой графики	4	0	4	0
5	Трехмерная графика. Графические пакеты для создания трехмерной графики	6	0	6	0
6	Пакеты прикладных программ для трехмерного конструирования	2	0	2	0
7	Web-графика. Встраивание графической информации различного типа в HTML-документы	2	0	2	0

5.1. Лекции

Не предусмотрены

5.2. Практические занятия, семинары

№ занятия	№ раздела	Наименование или краткое содержание практического занятия, семинара	Кол-во часов
1	1	Базовые основы компьютерной графики. Основы работы с цветом. Основные понятия теории цвета. Особенности восприятия цвета человеком.	2
2	1	Цветовые модели, системы соответствия цветов и режимы. Цветовые модели. Аддитивные цветовые модели. Субтрактивные цветовые модели. Перцепционные цветовые модели. Системы соответствия цветов и палитры. Цветовые режимы: черно-белой графики, градации серого, дуплекс, RGB Color, палитра, CMYK Color, Lab Color, многоканальный, видео. Измерение, калибровка цвета и управление цветом. Метрология цвета. Система спецификаций. Колористические системы. Системы управления цветом. Организация процесса управления цветом.	2
3	1	Разрешение. Графические форматы. Разрешение. Форматы графических изображений: растровые форматы, универсальные и векторные форматы.	2
4	2	Введение в растровую графику. Средства для работы с растровой графикой. Источники получения растровых изображений. Инструментальные средства растровых редакторов. Инструменты выделения: каналы и маски. Инструменты и методы ретуширования. Гистограммы.	4
5	2	Тоновая коррекция изображения. Цветовая коррекция и цветовой баланс. Фильтры и спецэффекты. Работа со слоями. Монтаж изображений. Преимущества и недостатки растровой графики. Обзор растровых	2

		графических редакторов.	
6	3	Введение в векторную графику. Средства создания векторных изображений. Плюсы и минусы векторной графики, Структура векторной иллюстрации. Математические основы векторной графики. Элементы (объекты) векторной графики: линии, кривые Безье, узлы (опорные точки), примитивы, атрибуты объекта (заливка и обводка). Комбинированные объекты: группировка объектов, объединение объектов, использование составных контуров.	2
7	3	Общие сведения. Основы работы в Visio. Назначение пакета. Знакомство с векторным редактором Visio. Основные элементы интерфейса. Типы Visio-файлов. Составляющие Visio-документа. Создание нового документа. Сохранение документа в форматах JPG, GIF, HTML. Печать готового документа. Фигуры. Создание и редактирование фигур. Анатомия фигуры в Visio. Замкнутые и разомкнутые фигуры. Одномерные, двумерные и трехмерные фигуры. Маркеры фигуры: выделения, вращения, редактирования, граничные, защита от изменений. Инструменты редактирования. Соединение фигур. Объединение фигур. Группировка и разгруппировка фигур. Редактирование фигур в группе. Форматирование фигур. Управление цветом. Форматирование текста. Выравнивание и порядок следования фигур. Импортирование фигур из других программ. Привязка и позиционирование. Пользовательские трафареты, стили, шаблоны и слои. Создание высокоточных чертежей. Панель инструментов View: линейка, сетка, точки привязки, линии привязки, соединительные точки, область просмотра, проводник Visio-документа, управление размерами и положением фигур, параметры привязки и позиционирования. Панель инструментов Snap&Glue. Направляющие линии. Создание пользовательских трафаретов и мастеров. Слои. Создание, редактирование и использование стилей. Фон страницы Visio-документа. Создание и использование шаблонов	4
8	4	Основы деловой и презентационной графики. Знакомство с редактором деловой графики PowerPoint. Слайды. Возможности PowerPoint. Начало работы с PowerPoint. Режимы просмотра. Настройка PowerPoint. Действия со слайдами. Форматирование слайда. Просмотр слайдов и проведение презентаций.	2
9	4	Работа с текстом. Работа с таблицами и графикой. Специальные возможности. Ввод и редактирование текста. Форматирование текста. Таблицы. Диаграммы. Рисунки. Графические объекты. Звук. Видеоклипы. Анимация.	2
10	5	Основы трехмерной графики. Понятие объекта, сцены, типов освещения, камеры, ракурса. Математические основы трехмерной графики.	2
11	5	Знакомство с редакторами трехмерной графики Blender, 3DS Max, Unity3D.	4
12	6	Пакеты прикладных программ для трехмерного конструирования. Основы работы в САПР Компас3D, SolidWorks.	2
13	7	Использование двумерной и трехмерной графики в Web-приложениях и HTML-страницах. Теги для встраивания графики. Интерактивный режим представления графики. Основы WebGL и Three.js.	2

5.3. Лабораторные работы

Не предусмотрены

5.4. Самостоятельная работа студента

Выполнение СРС			
Подвид СРС	Список литературы (с указанием разделов, глав,	Семестр	Кол-

	страниц) / ссылка на ресурс		ВО ЧАСОВ
Подготовка к дифференцированному зачету	<p>Чекмарев, А. А. Инженерная графика: учебник для прикладного бакалавриата / А. А. Чекмарев. - 12-е изд., испр. и доп. - М. : Юрайт, 2018. -381 с.</p> <p>Балканский, А.А. Общее руководство по выполнению чертежей [Электронный ресурс] : учебное пособие / А.А. Балканский, В.В. Ёлкин. — Электрон. дан. — Спб. : НИУ ИТМО (Санкт-Петербургский национальный исследовательский университет информационных технологий, механики и оптики), 2014. — 45 с. — Режим доступа: http://e.lanbook.com/books/element.php?pl1_id=70933</p> <p>Васильева, Т. Ю. Компьютерная графика : 2D-моделирование с помощью системы автоматизированного проектирования AutoCAD : лабораторный практикум [Электронный ресурс] / Т. Ю. Васильева, Л. О. Мокрецова, О. Н. Чиченева. - М. : Идат. дом МИСиС, 2013. - 53 с. Никулин, Е.А. Компьютерная графика. Модели и алгоритмы. [Электронный ресурс] : учеб. пособие — Электрон. дан. — СПб. : Лань, 2017. — 708 с. — Режим доступа: http://e.lanbook.com/book/93702 — Загл. с экрана. Постнов, К.В. Компьютерная графика: учебное пособие. [Электронный ресурс] : учеб. пособие — Электрон. дан. — М. : МИСИ – МГСУ, 2012. — 290 с. — Режим доступа: http://e.lanbook.com/book/73624 — Загл. с экрана. Хайдаров, Г.Г. Примеры выполнения самостоятельных работ по компьютерной геометрии и графике. Методические указания к самостоятельным работам. [Электронный ресурс] : метод. указ. — Электрон. дан. — СПб. : НИУ ИТМО, 2005. — 52 с. — Режим доступа: http://e.lanbook.com/book/43532 — Загл. с экрана. Инженерная графика. Конструкторская информатика в машиностроении : учебник / под ред. А.К.Болтухина, С.А.Васина. - 3-е изд., перераб. и доп. - М.: Машиностроение , 2005. - 555 с.: ил. Чекмарев, А. А. Инженерная графика: учебник для прикладного бакалавриата / А. А. Чекмарев. - 12-е изд., испр. и доп. - М. : Юрайт, 2018. -381 с.</p>	3	10
Подготовка к выполнению практических заданий	<p>Чекмарев, А. А. Инженерная графика: учебник для прикладного бакалавриата / А. А. Чекмарев. - 12-е изд., испр. и доп. - М. : Юрайт, 2018. -381 с.</p> <p>Балканский, А.А. Общее руководство по выполнению чертежей [Электронный ресурс] : учебное пособие / А.А. Балканский, В.В. Ёлкин. — Электрон. дан. — Спб. : НИУ ИТМО (Санкт-Петербургский национальный исследовательский университет информационных технологий, механики и оптики), 2014. — 45 с. — Режим доступа: http://e.lanbook.com/books/element.php?pl1_id=70933</p> <p>Васильева, Т. Ю. Компьютерная графика : 2D-</p>	3	20

	<p>моделирование с помощью системы автоматизированного проектирования AutoCAD : лабораторный практикум [Электронный ресурс] / Т. Ю. Васильева, Л. О. Мокрецова, О. Н. Чиченева. - М. : Идат. дом МИСиС, 2013. - 53 с. Никулин, Е.А. Компьютерная графика. Модели и алгоритмы. [Электронный ресурс] : учеб. пособие — Электрон. дан. — СПб. : Лань, 2017. — 708 с. — Режим доступа: http://e.lanbook.com/book/93702 — Загл. с экрана. Постнов, К.В. Компьютерная графика: учебное пособие. [Электронный ресурс] : учеб. пособие — Электрон. дан. — М. : МИСИ – МГСУ, 2012. — 290 с. — Режим доступа: http://e.lanbook.com/book/73624 — Загл. с экрана. Хайдаров, Г.Г. Примеры выполнения самостоятельных работ по компьютерной геометрии и графике. Методические указания к самостоятельным работам. [Электронный ресурс] : метод. указ. — Электрон. дан. — СПб. : НИУ ИТМО, 2005. — 52 с. — Режим доступа: http://e.lanbook.com/book/43532 — Загл. с экрана. Инженерная графика. Конструкторская информатика в машиностроении : учебник / под ред. А.К.Болтухина, С.А.Васина. - 3-е изд., перераб. и доп. - М.: Машиностроение , 2005. - 555 с.: ил. Чекмарев, А. А. Инженерная графика: учебник для прикладного бакалавриата / А. А. Чекмарев. - 12- е изд., испр. и доп. - М. : Юрайт, 2018. -381 с.</p>		
<p>Самостоятельное знакомство со спецразделами графических пакетов</p>	<p>Чекмарев, А. А. Инженерная графика: учебник для прикладного бакалавриата / А. А. Чекмарев. - 12- е изд., испр. и доп. - М. : Юрайт, 2018. -381 с. Балканский, А.А. Общее руководство по выполнению чертежей [Электронный ресурс] : учебное пособие / А.А. Балканский, В.В. Ёлкин. — Электрон. дан. — Спб. : НИУ ИТМО (Санкт-Петербургский национальный исследовательский университет информационных технологий, механики и оптики), 2014. — 45 с. — Режим доступа: http://e.lanbook.com/books/element.php?pl1_id=70933 Васильева, Т. Ю. Компьютерная графика : 2D- моделирование с помощью системы автоматизированного проектирования AutoCAD : лабораторный практикум [Электронный ресурс] / Т. Ю. Васильева, Л. О. Мокрецова, О. Н. Чиченева. - М. : Идат. дом МИСиС, 2013. - 53 с. Никулин, Е.А. Компьютерная графика. Модели и алгоритмы. [Электронный ресурс] : учеб. пособие — Электрон. дан. — СПб. : Лань, 2017. — 708 с. — Режим доступа: http://e.lanbook.com/book/93702 — Загл. с экрана. Постнов, К.В. Компьютерная графика: учебное пособие. [Электронный ресурс] : учеб. пособие — Электрон. дан. — М. : МИСИ – МГСУ, 2012. — 290 с. — Режим доступа: http://e.lanbook.com/book/73624 — Загл. с экрана. Хайдаров, Г.Г. Примеры выполнения</p>	<p>3</p>	<p>5,75</p>

	самостоятельных работ по компьютерной геометрии и графике. Методические указания к самостоятельным работам. [Электронный ресурс] : метод. указ. — Электрон. дан. — СПб. : НИУ ИТМО, 2005. — 52 с. — Режим доступа: http://e.lanbook.com/book/43532 — Загл. с экрана.		
--	--------------------------------------------------------------------------------------------------------------------------------------------------------------------------------------------------------------------------------------------------------------------------------------------------------------------	--	--

6. Текущий контроль успеваемости, промежуточная аттестация

Контроль качества освоения образовательной программы осуществляется в соответствии с Положением о балльно-рейтинговой системе оценивания результатов учебной деятельности обучающихся.

6.1. Контрольные мероприятия (КМ)

№ КМ	Се-местр	Вид контроля	Название контрольного мероприятия	Вес	Макс. балл	Порядок начисления баллов	Учи-тыва-ется в ПА
1	3	Текущий контроль	Практическое задание 1. Задание на выполнение	1	1	Порядок начисления баллов: 1 балл - задание выполнено полностью (80%-100%) 0 баллов - задание не выполнено или выполнено не полностью (0%-79%).	дифференцированный зачет
2	3	Текущий контроль	Практическое задание 2. Задание на выполнение	1	1	Порядок начисления баллов: 1 балл - задание выполнено полностью (80%-100%) 0 баллов - задание не выполнено или выполнено не полностью (0%-79%).	дифференцированный зачет
3	3	Текущий контроль	Практическое задание 3. Задание на выполнение	1	1	Порядок начисления баллов: 1 балл - задание выполнено полностью (80%-100%) 0 баллов - задание не выполнено или выполнено не полностью (0%-79%).	дифференцированный зачет
4	3	Текущий контроль	Практическое задание 4. Задание на выполнение	1	1	Порядок начисления баллов: 1 балл - задание выполнено полностью (80%-100%)	дифференцированный зачет

						0 баллов - задание не выполнено или выполнено не полностью (0%-79%).	
5	3	Текущий контроль	Практическое задание 5. Задание на выполнение	1	1	Порядок начисления баллов: 1 балл - задание выполнено полностью (80%-100%) 0 баллов - задание не выполнено или выполнено не полностью (0%-79%).	дифференцированный зачет
6	3	Текущий контроль	Практическое задание 6. Задание на выполнение	1	1	Порядок начисления баллов: 1 балл - задание выполнено полностью (80%-100%) 0 баллов - задание не выполнено или выполнено не полностью (0%-79%).	дифференцированный зачет
7	3	Текущий контроль	Практическое задание 7. Задание на выполнение	1	1	Порядок начисления баллов: 1 балл - задание выполнено полностью (80%-100%) 0 баллов - задание не выполнено или выполнено не полностью (0%-79%).	дифференцированный зачет
8	3	Промежуточная аттестация	Дифференцированный зачет	-	2	Билет к зачету содержит 2 вопроса. За ответ на вопрос начисляется от 0 до 1 баллов. 1 балл начисляется за достаточное изложение вопроса. 0 баллов начисляется за недостаточный ответ или отсутствие ответа. При оценивании результатов учебной деятельности обучающегося по дисциплине используется балльно-рейтинговая система оценивания результатов учебной	дифференцированный зачет

					деятельности обучающихся (утверждена приказом ректора от 24.05.2019 г. № 179) Зачет: Величина рейтинга обучающегося по дисциплине 60...100%. Незачет: Величина рейтинга обучающегося по дисциплине 0...59 %
--	--	--	--	--	--------------------------------------------------------------------------------------------------------------------------------------------------------------------------------------------------------------------------

6.2. Процедура проведения, критерии оценивания

Вид промежуточной аттестации	Процедура проведения	Критерии оценивания
дифференцированный зачет	Билет к зачету содержит 2 вопроса. За ответ на вопрос начисляется от 0 до 1 баллов. 1 балл начисляется за достаточное изложение вопроса. 0 баллов начисляется за недостаточный ответ или отсутствие ответа. При оценивании результатов учебной деятельности обучающегося по дисциплине используется балльно-рейтинговая система оценивания результатов учебной деятельности обучающихся (утверждена приказом ректора от 24.05.2019 г. № 179) величина рейтинга 85-100 - "отлично"; величина рейтинга 75-84 - "хорошо", величина рейтинга 60-74 - "удовлетворительно", 0-59 - "неудовлетворительно"	В соответствии с пп. 2.5, 2.6 Положения

6.3. Оценочные материалы

Компетенции	Результаты обучения	№ КМ									
		1	2	3	4	5	6	7	8		
ОПК-1	Знает: Требования к графической конструкторской документации, предъявляемые ГОСТ; Методы создания графической конструкторской документации средствами САПР; основные возможности САПР для разработки графической конструкторской документации.	+	+	+	+	+				+	+
ОПК-1	Умеет: Использовать специализированные пакеты программ для создания графической конструкторской документации	+	+	+	+	+	+	+	+	+	+
ОПК-1	Имеет практический опыт: Создания графической документации при помощи САПР	+	+		+		+	+	+	+	
ОПК-2	Знает: Требования к графической конструкторской документации, предъявляемые ГОСТ; Методы создания графической конструкторской документации средствами САПР; основные возможности САПР для разработки графической конструкторской документации.	+			+	+					+
ОПК-2	Умеет: Использовать специализированные пакеты программ для создания графической конструкторской документации	+		+	+	+	+	+	+	+	
ОПК-2	Имеет практический опыт: Создания графической документации при помощи САПР	+			+	+	+	+	+	+	

Фонды оценочных средств по каждому контрольному мероприятию находятся в приложениях.

7. Учебно-методическое и информационное обеспечение дисциплины

Печатная учебно-методическая документация

а) основная литература:

1. Инженерная графика. Конструкторская информатика в машиностроении : учебник / под ред. А.К.Болтухина, С.А.Васина. - 3-е изд., перераб. и доп. - М.: Машиностроение , 2005. - 555 с.: ил.
2. Боголюбов, С.К. Инженерная графика : учебник / С.К.Боголюбов. - 3-е изд., испр. и доп. - М.: Машиностроение , 2006. - 392 с.: ил.
3. Ефремов, Г.В. Инженерная и компьютерная графика на базе графических систем / Г.В. Ефремов, С.И. Ньюкалова. - Старый Оскол: ТНТ, 2015.
4. Ефремов, Г.В. Инженерная и компьютерная графика на базе графических систем : учебное пособие / Г.В.Ефремов, С.И.Ньюкалова. - Старый Оскол : ТНТ , 2015. - 256 с.: ил.
5. Чекмарев, А. А. Инженерная графика: учебник для прикладного бакалавриата / А. А. Чекмарев. - 12- е изд., испр. и доп. - М. : Юрайт, 2018. - 381 с.

б) дополнительная литература:

1. Чекмарев, А. А. Инженерная графика: учебник для прикладного бакалавриата / А. А. Чекмарев. - 12- е изд., испр. и доп. - М. : Юрайт, 2018. - 381 с.
2. Чекмарев, А.А. Инженерная графика : учебник / А.А.Чекмарев. - 7-е изд., стер.- М.: Высшая школа, 2005. - 365 с.: ил.
3. Чекмарев, А.А. Инженерная графика. Машиностроительное черчение : учебник / А.А.Чекмарев. - М.: ИНФРА-М , 2014. - 396 с.: ил. - (Высшее образование. Бакалавриат).

в) отечественные и зарубежные журналы по дисциплине, имеющиеся в библиотеке: Не предусмотрены

г) методические указания для студентов по освоению дисциплины:

1. Бережко, Л. Н. Решение метрических задач с применением метода замены плоскостей проекцией : методическое пособие / Л. Н. Бережко. - Миасс : Б. и. , 2007. - 17 с. + электрон. текстовые дан.

из них: учебно-методическое обеспечение самостоятельной работы студента:

1. Бережко, Л. Н. Решение метрических задач с применением метода замены плоскостей проекцией : методическое пособие / Л. Н. Бережко. - Миасс : Б. и. , 2007. - 17 с. + электрон. текстовые дан.

Электронная учебно-методическая документация

№	Вид литературы	Наименование ресурса в	Библиографическое описание
---	----------------	------------------------	----------------------------

		электронной форме	
1	Основная литература	Электронно-библиотечная система издательства Лань	Балканский, А.А. Общее руководство по выполнению чертежей [Электронный ресурс] : учебное пособие / А.А. Балканский, В.В. Ёлкин. — Электрон. дан. — Спб. : НИУ ИТМО (Санкт-Петербургский национальный исследовательский университет информационных технологий, механики и оптики), 2014. — 45 с. — Режим доступа: http://e.lanbook.com/books/element.php?pl1_id=70933
2	Методические пособия для самостоятельной работы студента	Электронно-библиотечная система издательства Лань	Васильева, Т. Ю. Компьютерная графика : 2D-моделирование с помощью системы автоматизированного проектирования AutoCAD : лабораторный практикум [Электронный ресурс] / Т. Ю. Васильева, Л. О. Мокрецова, О. Н. Чиченева. - М. : Идат. дом МИСиС, 2013. - 53 с. https://e.lanbook.com/book/47485
3	Основная литература	Электронно-библиотечная система издательства Лань	Никулин, Е.А. Компьютерная графика. Модели и алгоритмы. [Электронный ресурс] : учеб. пособие — Электрон. дан. — СПб. : Лань, 2017. — 708 с. — Режим доступа: http://e.lanbook.com/book/93702 — Загл. с экрана.
4	Методические пособия для самостоятельной работы студента	Электронно-библиотечная система издательства Лань	Лейкова, М.В. Инженерная компьютерная графика : методика решения проекционных задач с применением 3D-моделирования : учебное пособие. [Электронный ресурс] : учеб. пособие / М.В. Лейкова, И.В. Бычкова. — Электрон. дан. — М. : МИСИС, 2016. — 92 с. — Режим доступа: http://e.lanbook.com/book/93600 — Загл. с экрана.
5	Дополнительная литература	Электронно-библиотечная система издательства Лань	Постнов, К.В. Компьютерная графика: учебное пособие. [Электронный ресурс] : учеб. пособие — Электрон. дан. — М. : МИСИ – МГСУ, 2012. — 290 с. — Режим доступа: http://e.lanbook.com/book/73624 — Загл. с экрана.
6	Методические пособия для самостоятельной работы студента	Электронно-библиотечная система издательства Лань	Хайдаров, Г.Г. Примеры выполнения самостоятельных работ по компьютерной геометрии и графике. Методические указания к самостоятельным работам. [Электронный ресурс] : метод. указ. — Электрон. дан. — СПб. : НИУ ИТМО, 2005. — 52 с. — Режим доступа: http://e.lanbook.com/book/43532 — Загл. с экрана.

Перечень используемого программного обеспечения:

1. -Blender(бессрочно)
2. -GIMP 2(бессрочно)
3. ASCON-Компас 3D(бессрочно)
4. -Paint.NET(бессрочно)

Перечень используемых профессиональных баз данных и информационных справочных систем:

1. -База данных ВИНТИ РАН(бессрочно)

8. Материально-техническое обеспечение дисциплины

Вид занятий	№ ауд.	Основное оборудование, стенды, макеты, компьютерная техника, предустановленное программное обеспечение, используемое для
-------------	--------	--------------------------------------------------------------------------------------------------------------------------

		различных видов занятий
Практические занятия и семинары	313 (5)	Рабочие станции DEPO Neos 280 (Windows 10)