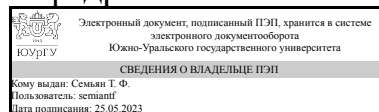


ЮЖНО-УРАЛЬСКИЙ ГОСУДАРСТВЕННЫЙ УНИВЕРСИТЕТ

УТВЕРЖДАЮ:
Заведующий выпускающей
кафедрой



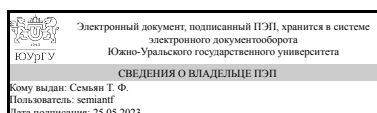
Т. Ф. Семьян

РАБОЧАЯ ПРОГРАММА

дисциплины 1.Ф.П0.07 Основы вёрстки
для направления 45.03.01 Филология
уровень Бакалавриат
профиль подготовки Прикладная филология
форма обучения очная
кафедра-разработчик Русский язык и литература

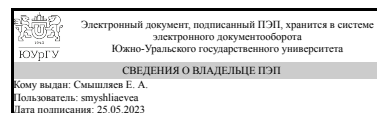
Рабочая программа составлена в соответствии с ФГОС ВО по направлению подготовки 45.03.01 Филология, утверждённым приказом Минобрнауки от 12.08.2020 № 986

Зав.кафедрой разработчика,
д.филол.н., проф.



Т. Ф. Семьян

Разработчик программы,
к.филол.н., доцент



Е. А. Смышляев

1. Цели и задачи дисциплины

Цель курса: познакомить студентов с современными технологиями в издательском деле и спецификой работы редактора по подготовке печатного издания. Задачи курса: познакомить студентов с основными правилами допечатной подготовки макетов печатных СМИ ; развить умение использовать современные методы управления редакционно-издательским процессом; развить навык владения современными текстовыми и графическими редакторами, необходимыми для создания современного издательского оригинал-макета;

Краткое содержание дисциплины

Трансформация издательской деятельности на современном этапе экономического и технического развития общества. Характеристика современного издательского рынка Российской Федерации. Основы типографики. Верстка макета печатного издания в Adobe Indesign. Обработка фотографий в Adobe Photoshop.

2. Компетенции обучающегося, формируемые в результате освоения дисциплины

Планируемые результаты освоения ОП ВО (компетенции)	Планируемые результаты обучения по дисциплине
ПК-2 способен создавать тексты разных стилей и жанров, в том числе медиатексты, в разных форматах для размещения на различных платформах, в том числе мультимедийных	Знает: основные способы создания сайтов на медиаплатформах Умеет: создавать и размещать современные медиатексты на интернет-порталах Имеет практический опыт: создания и наполнения сайтов
ПК-3 способен дорабатывать и обрабатывать (корректировать, редактировать, комментировать, реферировать, трансформировать) на основе стандартных методик и действующих нормативов различные типы научных, официально-деловых, публицистических, художественных текстов, а также медиатекстов	Знает: основные способы создания макетов книг, журналов с помощью программы InDesign Умеет: проводить верстку текста с помощью программы InDesign Имеет практический опыт: редактирования текстов

3. Место дисциплины в структуре ОП ВО

Перечень предшествующих дисциплин, видов работ учебного плана	Перечень последующих дисциплин, видов работ
Введение в спецфилологию, Практикум по современной русской орфографии и пунктуации, Учебная практика (коммуникационно-информационная, получение первичных навыков обработки информации) (2 семестр)	Основы творческой деятельности, Филологическое обеспечение редакционно-издательской деятельности, Копирайтинг, Практикум по универсальной журналистике, Практикум по филологическому обеспечению рекламной деятельности, Практикум по филологическому обеспечению PR-деятельности, Типологическая структура жанров средств массовой информации, Спичрайтинг, Филологическое обеспечение документоведения,

Творческая мастерская,
Производственная практика (коммуникационно-информационная) (6 семестр)

Требования к «входным» знаниям, умениям, навыкам студента, необходимым при освоении данной дисциплины и приобретенным в результате освоения предшествующих дисциплин:

Дисциплина	Требования
Введение в спецфилологию	Знает: основы корректуры, редактуры, копирайтинга, работы с текстами информационных, аналитических и рекламных жанров, современную жанровую систему текстов различных стилей и правила создания различных типов текстов для размещения на действующих современных платформах Умеет: дорабатывать и обрабатывать (осуществлять корректуру, редактирование, комментирование, реферирование и т.д.) различные типы текстов в соответствии со стандартными методиками, создавать свои собственные тексты разных стилей и жанров, а также грамотно оценивать эффективность материалов, составленных другими авторами, и дорабатывать их в случае необходимости Имеет практический опыт: многоаспектной работы с различными типами текстов (создание, интерпретация, экспертиза, трансформация, распространение художественных, публицистических, официально-деловых, научных и т. п. текстов) в избранной сфере профессиональной деятельности, создания различных типов текстов на основе стандартных методик и действующих нормативов, подготовки концепции и рабочего сценария различного рода филологических проектов
Практикум по современной русской орфографии и пунктуации	Знает: орфографические и пунктуационные нормы современного русского литературного языка, нормативные словари и справочники по правописанию, основы информационной и библиографической культуры, основные сетевые справочные ресурсы по правописанию Умеет: оформлять нормативные (с точки зрения орфографии и пунктуации) письменные тексты на русском языке для осуществления письменной деловой коммуникации в профессиональной деятельности, применять правописные умения и навыки при решении профессиональных задач Имеет практический опыт: правки письменных научных, официально-деловых, публицистических, художественных текстов, а также медиатекстов на основе стандартных методик и действующих правописных нормативов, систематизации и обобщения языковых фактов, оформления

	библиографического описания разных источников в соответствии с ГОСТ
Учебная практика (коммуникационно-информационная, получение первичных навыков обработки информации) (2 семестр)	<p>Знает: знает принципы и правила осуществления деловой коммуникации в устной и письменной формах на государственном языке Российской Федерации), особенности текстов разных стилей и жанров, в том числе медиатекстов, основные принципы структурирования, обобщения и документирования информации, принципы и правила корректирования, редактирования, комментирования, реферирования, трансформирования на основе стандартных методик и действующих нормативов различных типов научных, официально-деловых, публицистических, художественных текстов, а также медиатекстов</p> <p>Умеет: осуществлять коммуникацию в письменной форме на государственном языке Российской Федерации, создавать тексты разных стилей и жанров, в том числе медиатексты, управлять информацией (анализировать, структурировать, обобщать, документировать), используя различные методы, в том числе цифровые, и профессионально-ориентированное программное обеспечение, дорабатывать и обрабатывать (корректировать, редактировать, комментировать, реферировать, трансформировать) на основе стандартных методик и действующих нормативов различные типы научных, официально-деловых, публицистических, художественных текстов, а также медиатекстов</p> <p>Имеет практический опыт: осуществления интернет коммуникации в письменной форме на государственном языке Российской Федерации при составлении информационных постов, материалов в официальных социальных сетях, представляющих деятельность кафедры, создания текстов разных стилей и жанров, в том числе медиатекстов, в разных форматах для размещения информации о деятельности кафедры на различных платформах, в том числе мультимедийных (VK, Instagram, Telegram и пр.), структурирования и обобщения и документирования информации, используя различные методы, в том числе цифровые, при составлении информационных постов, материалов в официальных социальных сетях, представляющих деятельность кафедры, доработки, обработки (корректирования, редактирования, комментирования, реферирования, трансформирования) на основе стандартных методик и действующих нормативов различные типы научных, официально-деловых, публицистических, а также медиатекстов при составлении информационных постов, материалов в</p>

4. Объём и виды учебной работы

Общая трудоёмкость дисциплины составляет 2 з.е., 72 ч., 36,25 ч. контактной работы

Вид учебной работы	Всего часов	Распределение по семестрам в часах	
		Номер семестра	
		5	
Общая трудоёмкость дисциплины	72	72	
<i>Аудиторные занятия:</i>	32	32	
Лекции (Л)	0	0	
Практические занятия, семинары и (или) другие виды аудиторных занятий (ПЗ)	32	32	
Лабораторные работы (ЛР)	0	0	
<i>Самостоятельная работа (СРС)</i>	35,75	35,75	
Изучение теоретических источников по теме занятий и выполнение контрольных точек	18,75	18.75	
Подготовка к зачету	17	17	
Консультации и промежуточная аттестация	4,25	4,25	
Вид контроля (зачет, диф.зачет, экзамен)	-	зачет	

5. Содержание дисциплины

№ раздела	Наименование разделов дисциплины	Объем аудиторных занятий по видам в часах			
		Всего	Л	ПЗ	ЛР
1	Художественное конструирование издания	6	0	6	0
2	Основы типографики	6	0	6	0
3	Электронная верстка и допечатная подготовка	8	0	8	0
4	Обработка фотографий	6	0	6	0
5	Основы колористики	6	0	6	0

5.1. Лекции

Не предусмотрены

5.2. Практические занятия, семинары

№ занятия	№ раздела	Наименование или краткое содержание практического занятия, семинара	Кол-во часов
1	1	Художественное конструирование издания. Дизайн текста	6
2	2	Гарнитуры шрифта	2
3	2	Основы применения шрифта	4
4	3	Интерфейс программы Adobe InDesign	4
5	3	Верстка макета печатного издания в Adobe Indesign	2
6	3	Допечатная подготовка электронного макета	2

7	4	Фотография как визуальный инструмент привлечения информации	4
8	4	Обработка фотографий в Adobe Photoshop.	2
9	5	Фирменные цвета, цветовые схемы, сочетание цветов	4
10	5	Визуальное оформление изданий	2

5.3. Лабораторные работы

Не предусмотрены

5.4. Самостоятельная работа студента

Выполнение СРС			
Подвид СРС	Список литературы (с указанием разделов, глав, страниц) / ссылка на ресурс	Семестр	Кол-во часов
Изучение теоретических источников по теме занятий и выполнение контрольных точек	Феличи, Д. Типографика : шрифт, верстка, дизайн [Текст] Д. Феличи ; пер. с англ. и коммент. С. И. Пономаренко. - 2-е изд., перераб. и доп. - СПб.: БХВ-Петербург, 2014. - XXII, С 120 - 350 с. ил.	5	18,75
Подготовка к зачету	Чихольд, Я. Облик книги. Избранные статьи о книжном оформлении и типографике [Текст] Я. Чихольд ; пер. с нем. Е. Шкловской-Корди ; коммент. В. Ефимова. - 4-е изд. - М.: Студия Артемия Лебедева, 2013. - 225, [1] с. ил.	5	17

6. Фонд оценочных средств для проведения текущего контроля успеваемости, промежуточной аттестации

Контроль качества освоения образовательной программы осуществляется в соответствии с Положением о балльно-рейтинговой системе оценивания результатов учебной деятельности обучающихся.

6.1. Контрольные мероприятия (КМ)

№ КМ	Се-местр	Вид контроля	Название контрольного мероприятия	Вес	Макс. балл	Порядок начисления баллов	Учитывается в ПА
1	5	Текущий контроль	Контрольная точка 1. Доклад с презентацией	30	20	Подготовка доклада с презентацией по предложенным темам. Максимальное количество баллов - 20. Критерии оценивания: 20 баллов - раскрыта тема доклада, приведены аргументы, приведены хорошие примеры, логичное заключение, список литературы 15 баллов - раскрыта тема доклада, приведены хорошие примеры, логичное заключение, отсутствует список литературы 12 баллов - тема раскрыта не полностью, мало примеров, слабая	зачет

						логика в заключении. При оценивании результатов мероприятия используется балльно-рейтинговая система оценивания результатов учебной деятельности обучающихся (утверждена приказом ректора от 24.05.2019 г. № 179).	
2	5	Текущий контроль	Контрольная точка 2. Деловая игра	30	20	<p>Деловая игра проводится на практическом занятии. Максимальное количество баллов - 20. Баллы начисляются за различные виды конкурентных работ, исполняемых в ходе деловой игры. При оценивании результатов мероприятия используется балльно-рейтинговая система оценивания результатов учебной деятельности обучающихся (утверждена приказом ректора от 24.05.2019 г. № 179).</p> <p>Этапы и баллы деловой игры "Современная редакция: команда верстальщиков".</p> <p>1 этап - распределение функций в команде и выбор лидера.</p> <p>2 этап - выбор тематики издания.</p> <p>3 этап - подготовка макета.</p> <p>4 этап - защита макета.</p> <p>Баллы начисляются каждому участнику команды.</p> <p>20 баллов - команда успела в срок подготовить качественный макет, по всем предъявляемым требованиям:</p> <ul style="list-style-type: none"> - правила набора соблюдены - композиция разворотов - правила соблюдены - разработаны и использованы элементы фирменного стиля. <p>Баллы снижаются за несоблюдение тайминга. За каждые 5 минут сверх нормы снимается по 1 баллу.</p> <p>Баллы снижаются за несоблюдение требований - по 2 балла за каждое манкированное требование.</p>	зачет
3	5	Промежуточная аттестация	Зачет	-	40	<p>Промежуточная аттестация включает в себя тестирование и выполнение контрольной работы по верстке текста. При оценивании результатов мероприятия используется балльно-рейтинговая система оценивания результатов учебной деятельности обучающихся (утверждена приказом ректора от 24.05.2019 г. № 179) Тест состоит из 20 вопросов, позволяющих оценить сформированность компетенций. На ответы отводится 1 час. Правильный ответ на вопрос соответствует 1 баллу. Неправильный ответ на вопрос соответствует 0 баллов.</p>	зачет

					<p>Контрольная работа состоит из выполнения задач на знание основных этапов верстки текста. Максимальное количество баллов за контрольную работу - 20 баллов. Баллы набираются за счет выполнения этапов верстки документа. На решение контрольной работы отводится 1 час.</p> <p>Критерии оценивания решения контрольной работы:</p> <ol style="list-style-type: none"> 1. Создать документ, состоящий из десяти страниц формата А4, с разворотами – 2 балла. 2. Используя мастер-шаблон выставить автоматическую нумерацию страниц, добавить на страницы постоянные элементы оформления страниц – 5 баллов. 3. Разместить на разворотах текстовые фреймы и графические фреймы. Текстовые фреймы связать. Размещение текстовых и графических фреймов должно соответствовать композиционным канонам – 5 баллов. 4. Заполнить развороты текстовой и иллюстративной информацией, текстовая информация должна соответствовать основным требованиям набора – 5 баллов 5. Поместить на обложку иллюстрацию с помощью инструмента "Прямоугольный фрейм" (графический фрейм) – 3 балла. <p>Максимальное количество баллов за промежуточную аттестацию – 40.</p> <p>Зачтено: рейтинг обучающегося за мероприятие больше или равен 60 %.</p> <p>Не зачтено: рейтинг обучающегося за мероприятие менее 60 %</p>		
4	5	Текущий контроль	Контрольная точка 3. Контрольная работа по AdobePhotoshop	20	10	<p>Письменная работа осуществляется самостоятельно в качестве домашнего задания. При выставлении итоговой оценки используется балльно-рейтинговая система оценивания результатов учебной деятельности обучающихся (утверждена приказом ректора от 24.05.2019 г. № 179).</p> <p>Максимальная оценка за выполненную работу - 10 баллов. Работа считается зачтенной при условии, что студент получил 6 и более баллов.</p> <p>Критерии оценивания:</p> <p>10 баллов - соблюдены все требования лабораторной</p> <p>8-9 баллов - допущено от 1 до 5 незначительных ошибок</p>	зачет

						6-7 баллов - допущено 5-8 ошибок. Работа, не соответствующая требованиям оформления и содержания, не оценивается.	
6	5	Текущий контроль	Контрольная точка 4. Контрольная работа по AdobeInDesign	20	10	Работа осуществляется самостоятельно в качестве домашнего задания. При выставлении итоговой оценки используется балльно-рейтинговая система оценивания результатов учебной деятельности обучающихся (утверждена приказом ректора от 24.05.2019 г. № 179). Максимальная оценка за выполненную работу - 10 баллов. Работа считается зачтенной при условии, что студент получил 6 и более балла. Критерии оценивания: 1. Создать документ, состоящий из пяти страниц – 2 балл 2. Используя мастер-шаблон выставить автоматическую нумерацию – 2 балл 3. Разместить на разворотах текстовые фреймы и графические фреймы. Текстовые фреймы связать. – 2 балл 4. Заполнить развороты текстовой и иллюстративной информацией, текстовая информация должна соответствовать основным требованиям набора – 2 балла 5. Поместить на обложку иллюстрацию с помощью инструмента "Прямоугольный фрейм" (графический фрейм) – 2 балл	зачет

6.2. Процедура проведения, критерии оценивания

Вид промежуточной аттестации	Процедура проведения	Критерии оценивания
зачет	<p>Оценивание учебной деятельности обучающихся по дисциплине происходит на основе полученных оценок за контрольно-рейтинговые мероприятия текущего контроля.</p> <p>Обучающийся может повысить свой рейтинг, пройдя процедуру промежуточной аттестации - зачет. Промежуточная аттестация включает в себя тестирование и выполнение контрольной работы по верстке текста. Тест состоит из 20 вопросов, позволяющих оценить сформированность компетенций. На ответы отводится 1 час. Правильный ответ на вопрос соответствует 1 баллу. Неправильный ответ на вопрос соответствует 0 баллов. Контрольная работа состоит из выполнения задач на знание основных этапов верстки текста. Максимальное количество баллов за контрольную работу - 20 баллов. Баллы набираются за счет выполнения этапов верстки документа. На решение контрольной работы отводится 1 час.</p> <p>Критерии оценивания решения контрольной работы: 1. Создать документ, состоящий из десяти страниц формата А4, с разворотами – 2 балла. 2. Используя мастер-шаблон выставить автоматическую нумерацию страниц, добавить на страницы</p>	В соответствии с пп. 2.5, 2.6 Положения

	<p>постоянные элементы оформления страниц – 5 баллов. 3. Разместить на разворотах текстовые фреймы и графические фреймы. Текстовые фреймы связать. Размещение текстовых и графических фреймов должно соответствовать композиционным канонам – 5 баллов. 4. Заполнить развороты текстовой и иллюстративной информацией, текстовая информация должна соответствовать основным требованиям набора – 5 баллов 5. Поместить на обложку иллюстрацию с помощью инструмента "Прямоугольный фрейм" (графический фрейм) – 3 балла. Максимальное количество баллов за промежуточную аттестацию – 40.</p>	
--	---	--

6.3. Паспорт фонда оценочных средств

Компетенции	Результаты обучения	№ КМ				
		1	2	3	4	6
ПК-2	Знает: основные способы создания сайтов на медиаплатформах	+	+	+	+	+
ПК-2	Умеет: создавать и размещать современные медиатексты на интернет-порталах	+	+	+		+
ПК-2	Имеет практический опыт: создания и наполнения сайтов	+	+	+		+
ПК-3	Знает: основные способы создания макетов книг, журналов с помощью программы InDesign	+	+	+	+	+
ПК-3	Умеет: проводить верстку текста с помощью программы InDesign	+	+	+		+
ПК-3	Имеет практический опыт: редактирования текстов	+	+	+	+	+

Типовые контрольные задания по каждому мероприятию находятся в приложениях.

7. Учебно-методическое и информационное обеспечение дисциплины

Печатная учебно-методическая документация

а) основная литература:

- Хембри, Р. Графический дизайн. Как научиться понимать графику и визуальные образы [Текст] Самый полный справочник Р. Хембри ; пер. с англ. А. В. Банкрашкова. - М.: АСТ : Астрель, 2008. - 192 с. илл.

б) дополнительная литература:

- Феличи, Д. Типографика : шрифт, верстка, дизайн [Текст] Д. Феличи ; пер. с англ. и коммент. С. И. Пономаренко. - 2-е изд., перераб. и доп. - СПб.: БХВ-Петербург, 2014. - XXII, 474 с. ил.
- Нестеров, Д. И. Графический дизайн элементов фирменного стиля [Текст] учеб. пособие по направлению 270300.62 "Дизайн арх. среды" Д. И. Нестеров, М. А. Лебедева ; Юж.-Урал. гос. ун-т, Каф. Дизайн ; ЮУрГУ. - Челябинск: Издательский Центр ЮУрГУ, 2014. - 44, [2] с. ил. электрон. версия

в) отечественные и зарубежные журналы по дисциплине, имеющиеся в библиотеке:

- Computer Graphics World, науч.-техн. журн. / Tulsa, OK, PennWell Publishing Company, 1988-
- Computer Design, науч.-техн. журн. / Littleton, MA, Penn Well, 1983-

г) методические указания для студентов по освоению дисциплины:

1. Смышляев, Е. А., Тезина, Е. В. Руководство по курсу "Филологическое обеспечение РИД" / Е. А. Смышляев, Е. В. Тезина (<http://ruslang.susu.ru/index.php/prepodavateli/96-tezina>)

из них: учебно-методическое обеспечение самостоятельной работы студента:

1. Смышляев, Е. А., Тезина, Е. В. Руководство по курсу "Филологическое обеспечение РИД" / Е. А. Смышляев, Е. В. Тезина (<http://ruslang.susu.ru/index.php/prepodavateli/96-tezina>)

Электронная учебно-методическая документация

№	Вид литературы	Наименование ресурса в электронной форме	Библиографическое описание
1	Дополнительная литература	Электронно-библиотечная система издательства Лань	Кузнецов, Б.А. Экономика и организация издательской деятельности. [Электронный ресурс] — Электрон. дан. — М. : Омега-Л, 2012. — 359 с. — Режим доступа: http://e.lanbook.com/book/5521 — Загл. с экрана.
2	Методические пособия для самостоятельной работы студента	Учебно-методические материалы кафедры	Смышляев, Е. А., Тезина, Е. В. Руководство по курсу "Филологическое обеспечение РИД" / Е. А. Смышляев, Е. В. Тезина (http://ruslang.susu.ru/index.php/prepodavateli/96-tezina)
3	Дополнительная литература	Электронно-библиотечная система издательства Лань	Гусарова, Н.Ф. Издательские системы. Компьютерная издательская графика. Часть 1. [Электронный ресурс] / Н.Ф. Гусарова, Ю.В. Дорогов, Р.В. Иванов, А.В. Маятин. — Электрон. дан. — СПб. : НИУ ИТМО, 2007. — 48 с. — Режим доступа: http://e.lanbook.com/book/43538 — Загл. с экрана.
4	Основная литература	Электронно-библиотечная система издательства Лань	Коэн, С. InDesign CS4 для Windows и Macintosh. [Электронный ресурс] — Электрон. дан. — М. : ДМК Пресс, 2009. — 720 с. — Режим доступа: http://e.lanbook.com/book/1149 — Загл. с экрана.
5	Дополнительная литература	Электронно-библиотечная система издательства Лань	Коэн, С. Секреты компьютерной верстки в InDesign для Windows и Macintosh. [Электронный ресурс] — Электрон. дан. — М. : ДМК Пресс, 2009. — 697 с. — Режим доступа: http://e.lanbook.com/book/1151 — Загл. с экрана.

Перечень используемого программного обеспечения:

1. Adobe-Creative Suite Premium (Bridge, Illustrator, InDesign, Photoshop, Version Cue, Acrobat Professional, Dreamweaver, GoLive)(бессрочно)
2. Microsoft-Windows(бессрочно)
3. Microsoft-Office(бессрочно)
4. ФГАОУ ВО "ЮУрГУ (НИУ)"-Портал "Электронный ЮУрГУ" (<https://edu.susu.ru>)(бессрочно)

Перечень используемых профессиональных баз данных и информационных справочных систем:

1. -База данных polpred (обзор СМИ)(бессрочно)

8. Материально-техническое обеспечение дисциплины

Вид занятий	№ ауд.	Основное оборудование, стенды, макеты, компьютерная техника, предустановленное программное обеспечение, используемое для различных видов занятий
Самостоятельная работа студента	432 (1)	Учебная лаборатория «Теоретическая и прикладная филология». Оборудование и технические средства обучения: комплект компьютерного оборудования (системный блок, монитор, клавиатура, мышь) с возможностью подключения к сети «Интернет» и доступом к ЭИОС Университета – 2 шт., web-камера – 1 шт., внешний жёсткий диск – 1 шт., источник бесперебойного питания – 1 шт., графический планшет – 1 шт., VR-очки – 2 шт. Имущество: стол референт – 1 шт., стол малый – 3 шт., стул – 8 шт., доска аудиторная – 1 шт. Отраслевые словари и справочники.
Практические занятия и семинары	114-6 (2)	Компьютеры, подключенные к локальной сети университета и с возможностью выхода в Интернет с установленными программами Adobe InDesign CS6, Adobe Photoshop CS6, Adobe Illustrator CS6