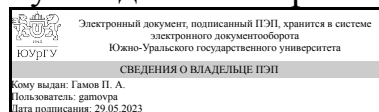


УТВЕРЖДАЮ:
Руководитель направления



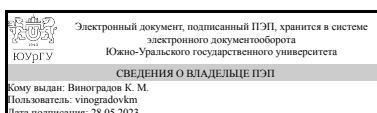
П. А. Гамов

РАБОЧАЯ ПРОГРАММА

дисциплины 1.О.21 Электротехника и электроника
для направления 22.03.02 Metallургия
уровень Бакалавриат
форма обучения очная
кафедра-разработчик Техника, технологии и строительство

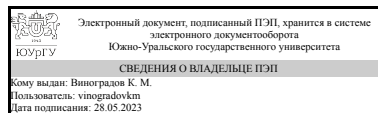
Рабочая программа составлена в соответствии с ФГОС ВО по направлению подготовки 22.03.02 Metallургия, утверждённым приказом Минобрнауки от 02.06.2020 № 702

Зав.кафедрой разработчика,
к.техн.н., доц.



К. М. Виноградов

Разработчик программы,
к.техн.н., доц., заведующий
кафедрой



К. М. Виноградов

1. Цели и задачи дисциплины

Подготовка в области физических основ электроники студентов направления "Электроэнергетика и электротехника". Основными задачами курса являются : - изучение электрических цепей постоянного и переменного тока - изучение основных физических процессов в полупроводниках и полупроводниковых устройствах (элементах микросхем); - приобретение навыков измерения и анализа параметров полупроводниковых материалов и элементов микросхем; - изучение физических процессов, с которыми связаны перспективы развития микроэлектроники.

Краткое содержание дисциплины

Физика полупроводников; электропроводность твердых тел; контактные явления; поверхностные явления в полупроводниках; гальваномагнитные, термомагнитные и термоэлектрические явления; фотоэлектрические явления в полупроводниках; физические основы перспективных направлений развития микроэлектроники. Курс содержит следующие темы: "Цепей постоянного тока", "Цепей синусоидального тока", "Цепей с индуктивными связями" "Трехфазных цепей", "Цепей несинусоидального тока", "Переходных процессов", "Четырехполюсников", "Длинных линий" "Нелинейных цепей"

2. Компетенции обучающегося, формируемые в результате освоения дисциплины

Планируемые результаты освоения ОП ВО (компетенции)	Планируемые результаты обучения по дисциплине
УК-1 Способен осуществлять поиск, критический анализ и синтез информации, применять системный подход для решения поставленных задач	Знает: основные законы электротехники; принципы построения и функционирования электрических цепей; основные типы, принципы построения и функционирования электрооборудования и электрических приборов, особенности их применения Умеет: применять принципы построения, анализа и эксплуатации электрических цепей, электрооборудования и электрических приборов; правильно выбирать для своих применений необходимое электрооборудование и электрические приборы Имеет практический опыт: владения методами теоретического и экспериментального исследования в электротехнике
ОПК-1 Способен решать задачи профессиональной деятельности, применяя методы моделирования, математического анализа, естественнонаучные и общинженерные знания	Знает: особенности выполнения цепочечных расчетов Умеет: разрабатывать алгоритмы расчета электрических цепей; Имеет практический опыт: чтения электрических схем
ОПК-6 Способен принимать обоснованные технические решения в профессиональной деятельности, выбирать эффективные и безопасные технические средства и технологии	Знает: возможные опасности при работе с электротехникой Умеет: выбирать эффективные и безопасные технические средства и технологии

Имеет практический опыт: разработки безопасных электрических схем

3. Место дисциплины в структуре ОП ВО

Перечень предшествующих дисциплин, видов работ учебного плана	Перечень последующих дисциплин, видов работ
<p>1.О.25.03 Литейное производство, 1.О.09.01 Алгебра и геометрия, 1.О.09.02 Математический анализ, 1.О.11 Химия, 1.О.14.01 Начертательная геометрия</p>	<p>1.О.23 Методы анализа и обработки экспериментальных данных, 1.О.28 Коррозия и защита металлов, 1.О.20 Материаловедение, 1.О.24 Metallургическая теплотехника, 1.О.27 Физико-химия металлургических процессов, 1.О.16 Сопротивление материалов, 1.О.19 Механика жидкости и газа, 1.О.31 Безопасность жизнедеятельности, 1.О.22 Тепломассообмен в материалах и процессах, ФД.04 Инжиниринг технологического оборудования, 1.О.30 Экология, ФД.03 Экологически чистые металлургические процессы, 1.О.25.05 Термическая обработка металлов, 1.О.29 Основы плавления и затвердевания металлов, 1.О.09.03 Специальные главы математики, 1.О.03 Философия, 1.О.25.04 Обработка металлов давлением, ФД.02 Художественное литье, 1.О.15 Теоретическая механика, 1.О.01 История России, 1.О.18 Метрология, стандартизация и сертификация, 1.О.17 Детали машин и основы конструирования, 1.О.13 Информатика и программирование, Производственная практика (ориентированная, цифровая) (4 семестр)</p>

Требования к «входным» знаниям, умениям, навыкам студента, необходимым при освоении данной дисциплины и приобретенным в результате освоения предшествующих дисциплин:

Дисциплина	Требования
1.О.09.02 Математический анализ	Знает: основные математические методы, основные математические методы, применяемые в исследовании профессиональных проблем, объекты математического анализа, применяемые при решении технических задач, методы математического анализа, применяемые для построения и исследования математических моделей объектов профессиональной

	<p>деятельности Умеет: принимать обоснованные экономические решения в различных областях жизнедеятельности, использовать основные математические понятия в профессиональной деятельности, анализировать условие поставленной задачи с целью выявления применимости имеющихся знаний и умений для ее решения, применять методы математического анализа для построения и исследования математических моделей Имеет практический опыт: решения задач методами математического анализа, решения задач методами математического анализа, навыками систематизации информации, преобразования объектов математического анализа</p>
1.О.09.01 Алгебра и геометрия	<p>Знает: объекты линейной алгебры и аналитической геометрии, применяемые при решении технических задач, методы линейной алгебры и аналитической геометрии, применяемые для построения и анализа математических моделей объектов профессиональной деятельности, основные методы решения типовых задач линейной алгебры и аналитической геометрии Умеет: анализировать условие поставленной задачи с целью выявления применимости имеющихся знаний и умений для ее решения; использовать язык и символику линейной алгебры и аналитической геометрии для исследования свойств объектов из различных областей деятельности, применять изученные свойства объектов линейной алгебры и аналитической геометрии для решения задач с практическим содержанием, выбирать методы и алгоритмы решения задач линейной алгебры и аналитической геометрии; использовать математический язык и математическую символику Имеет практический опыт: владеет методами решения задач линейной алгебры и аналитической геометрии., поиска и освоения необходимых для решения задачи новых знаний, методами решения задач линейной алгебры и аналитической геометрии</p>
1.О.11 Химия	<p>Знает: основные понятия и законы общей химии, основы термодинамики, химической кинетики, переноса тепла и массы, теорию строения органических соединений, зависимость химических свойств органических веществ от их состава и строения, элементарные и сложные вещества, химические реакции, опасность органических соединений для окружающей среды и человека Умеет: использовать основные понятия и законы общей химии, основы термодинамики, химической кинетики, переноса тепла и массы, определять реакционные центры в молекулах органических соединений,</p>

	записывать уравнения органических реакций в молекулярной и структурной формах., принимать обоснованные решения, выбирать эффективные и безопасные технические средства и технологии, предсказывать химические свойства органического вещества по его составу и строению, моделировать результат органических реакций в зависимости от условий Имеет практический опыт: использования теории и практики знаний общей химии для решения инженерных задач, классификации органических соединений, определения реакционной способности органических соединений в зависимости от условий проведения процесса, пространственного представления строения молекул органических веществ, безопасной работы в химических лабораториях, проведения эксперимента с химическими веществами, расчетов по уравнениям химических реакций
1.О.25.03 Литейное производство	Знает: Технологии разных способов литья, Теоретические основы литейных процессов Умеет: Выбирать эффективные и безопасные технологии для разных способов литья, Рассчитывать параметры технологического процесса литья Имеет практический опыт: по изготовлению литейных форм и отливок, по осуществлению контроля технологических параметров литья и управления ими
1.О.14.01 Начертательная геометрия	Знает: геометрические фигуры и их изображения на чертежах в 3-х проекциях, методы проецирования геометрических фигур Умеет: анализировать, составлять и применять техническую документацию и изображения на чертежах в 3-х проекциях, анализировать форму предметов в натуре и по чертежам Имеет практический опыт: анализа пространственных объектов на чертежах, решения метрических задач

4. Объём и виды учебной работы

Общая трудоемкость дисциплины составляет 4 з.е., 144 ч., 74,5 ч. контактной работы

Вид учебной работы	Всего часов	Распределение по семестрам в часах	
		Номер семестра	
		2	
Общая трудоёмкость дисциплины	144	144	
<i>Аудиторные занятия:</i>	64	64	
Лекции (Л)	32	32	
Практические занятия, семинары и (или) другие виды аудиторных занятий (ПЗ)	16	16	

Лабораторные работы (ЛР)	16	16
Самостоятельная работа (СРС)	69,5	69,5
Подготовка к лабораторным работам	20	20
Подготовка к тестированию по темам курса	25,5	25,5
Подготовка к экзамену	24	24
Консультации и промежуточная аттестация	10,5	10,5
Вид контроля (зачет, диф.зачет, экзамен)	-	экзамен

5. Содержание дисциплины

№ раздела	Наименование разделов дисциплины	Объем аудиторных занятий по видам в часах			
		Всего	Л	ПЗ	ЛР
1	Введение	0,2	0,2	0	0
2	Основные сведения из электронной теории	0,2	0,2	0	0
3	Полупроводниковые диоды	5,2	1,2	2	2
4	Устройство и основные процессы в плоскостном биполярном транзисторе	8	4	2	2
5	Полевые транзисторы	6	2	2	2
6	Динисторы и тиристоры	10	2	4	4
7	Фотодиоды и фототранзисторы	2	2	0	0
8	Полупроводниковые выпрямители	12	2	4	6
9	Электронные усилители	4	2	2	0
10	Микропроцессоры	0,4	0,4	0	0
11	Электрические цепи постоянного тока	6	6	0	0
12	Электрические цепи переменного тока	6	6	0	0
13	Трехфазные электрические цепи переменного тока	2	2	0	0
14	Переходные процессы в электрических цепях	2	2	0	0

5.1. Лекции

№ лекции	№ раздела	Наименование или краткое содержание лекционного занятия	Кол-во часов
1	1	Введение. Роль электроники в современном промышленном производстве. Сведения из истории. Основные электрические параметры материалов. Общая структура и задачи курса.	0,2
2	2	Основные сведения из электронной теории 2.1 Движение электронов в электрических и магнитных полях. 2.2. Электроны в твердых телах. 2.3. Работа выхода. Электронная эмиссия. 2.4. Электропроводность полупроводников. 2.5. Электронно-дырочный переход. 2.6. Вольт-амперная характеристика p-n-перехода	0,2
3	3	Полупроводниковые приборы 3.1. Плоскостные и точечные выпрямительные диоды (вентили). 3.2. Разновидности диодов	1,2
4	4	Устройство и основные процессы в плоскостном биполярном транзисторе 4.1. Устройство транзистора. 4.2. Включение транзистора. 4.3. Типы транзисторов и предельные режимы транзисторов.	4
5	5	Полевые транзисторы 5.1. Определение полевого транзистора. Принцип действия. 5.2. Полевые транзисторы с затвором в виде p-n-перехода. 5.3. Полевые транзисторы с изолированным затвором (МДП-транзисторы).	2
6	6	Динисторы и тиристоры 6.1. Структура динистора. Транзисторный аналог	2

		динистора. Принцип работы. 6.2. Тиристор. Механизм запираания тиристора. Переходные процессы в тиристоре.	
7	7	Динисторы и тиристоры 6.1. Структура динистора. Транзисторный аналог динистора. Принцип работы. 6.2. Тиристор. Механизм запираания тиристора. Переходные процессы в тиристоре.	2
8	8	Полупроводниковы выпрямители 8.1. Назначение, основные параметры выпрямителей. 8.2. Однополупериодная схема. 8.3. Двухполупериодная схема. Структура. Однофазная мостовая схема.	2
9	9	Электронные усилители 9.1. Основные характеристики. Типы усилителей. 9.2. Каскады. Коэффициент усиления. 9.3. Амплитудно – частотная характеристика усилителя. 9.4. Фазо – частотная характеристика усилителя.	2
10	10	Микропроцессоры 10.1. Общая характеристика микропроцессорных устройств. 10.2. Арифметико-логическое устройство, регистры общего назначения, принципиальная схема микропроцессора.	0,4
11	11	Электрические цепи постоянного тока. Методы расчета цепей постоянного тока. Метод уравнений Кирхгофа. Метод преобразований. Методы расчета цепей постоянного тока. Метод узловых потенциалов. Метод контурных токов. Свойства цепей постоянного тока. Метод эквивалентного генератора. Принцип наложения. Баланс мощностей.	6
12	12	Электрические цепи переменного тока. Принципы расчета цепей синусоидального тока. Элементы в цепи синусоидального тока. Комплексный метод расчета цепей синусоидального тока. Построение векторных и топографических диаграмм в цепях синусоидального тока. Мощность в цепи синусоидального тока. Взаимная индукция. Особенности расчета цепей с индуктивно-связанными элементами. Трансформаторы. Резонанс в цепи синусоидального тока. Резонанс токов и резонанс напряжений.	6
13	13	Трехфазные электрические цепи переменного тока. Симметричные трехфазные цепи. Особенности расчета, построения векторных диаграмм и составления баланса мощностей. Несимметричные трехфазные цепи. особенности расчета, построения векторных диаграмм и составления баланса мощностей. Симметричные составляющие. Продольная и поперечная несимметрия. Метод симметричных составляющих для расчета трехфазных цепей. Цепи насинусоидального тока. Коэффициенты, характеризующие несимметрию. Мощность в цепях несинусоидального тока. Высшие гармоники в трехфазных цепях.	2
14	14	Переходные процессы в электрических цепях. Законы коммутации. Качественный анализ переходных процессов. Классический метод расчета переходных процессов. Подключение катушки индуктивности к источнику постоянного или к источнику синусоидального напряжения. Подключение конденсатора и резистора к источнику постоянного или к источнику синусоидального напряжения. Переходные процессы второго порядка. Операторный метод расчета переходных процессов.	2

5.2. Практические занятия, семинары

№ занятия	№ раздела	Наименование или краткое содержание практического занятия, семинара	Кол-во часов
1	3	Полупроводниковые приборы 3.1. Плоскостные и точечные выпрямительные диоды (вентили). 3.2. Разновидности диодов	2
2	4	Устройство и основные процессы в плоскостном биполярном транзисторе 4.1. Устройство транзистора. 4.2. Включение транзистора. 4.3. Типы транзисторов и предельные режимы транзисторов.	2
3	5	Полевые транзисторы 5.1. Определение полевого транзистора. Принцип	2

		действия. 5.2. Полевые транзисторы с затвором в виде р-n-перехода. 5.3. Полевые транзисторы с изолированным затвором (МДП-транзисторы).	
4	6	Полевые транзисторы 5.1. Определение полевого транзистора. Принцип действия. 5.2. Полевые транзисторы с затвором в виде р-n-перехода. 5.3. Полевые транзисторы с изолированным затвором (МДП-транзисторы).	4
5	8	Полупроводниковые выпрямители 8.1. Назначение, основные параметры выпрямителей. 8.2. Однополупериодная схема. 8.3. Двухполупериодная схема. Структура. Однофазная мостовая схема.	4
6	9	Электронные усилители 9.1. Основные характеристики. Типы усилителей. 9.2. Каскады. Коэффициент усиления. 9.3. Амплитудно – частотная характеристика усилителя. 9.4. Фаза – частотная характеристика усилителя.	2

5.3. Лабораторные работы

№ занятия	№ раздела	Наименование или краткое содержание лабораторной работы	Кол-во часов
1	3	Основы работы в среде Electronics Workbench и Matlab. Измерение вольтамперных характеристик (ВАХ) пассивных компонентов электроники. Освоить работу с основными компонентами программ и получить вольтамперные характеристики ПП	2
2	4	Измерение ВАХ полупроводниковых диодов. Освоить методику аналитического расчета и получения ВАХ полупроводниковых диодов в среде Workbench и Matlab.	2
4	5	Исследование устройств на операционных усилителях. Закрепить теоретические знания по операционным усилителям. Научиться моделировать схемы на основе операционных усилителей с помощью программ Electronics Workbench, Matlab. Научиться измерять: входные токи, напряжение смещения, входное и выходное сопротивления, время нарастания выходного напряжения операционных усилителей.	2
3	6	Исследование статических характеристик биполярного транзистора. Получение экспериментальных вольтамперных характеристик биполярного транзистора при включении его по схеме с общим эмиттером; определение коэффициента передачи тока на выходе для переменного тока; определение коэффициента обратной связи по напряжению на входе для переменного тока.	4
4	8	Исследование работы выпрямителя однофазного синусоидального тока с RC-фильтром. Получение соотношений между постоянными и переменными напряжениями и токами в разных схемах выпрямления; построение внешних характеристик.	6

5.4. Самостоятельная работа студента

Выполнение СРС			
Подвид СРС	Список литературы (с указанием разделов, глав, страниц) / ссылка на ресурс	Семестр	Кол-во часов
Подготовка к лабораторным работам	ПУМД: [Осн. лит., 1], с. 9-45, с. 49-63, с. 76-92, с. 108-122; [Осн. лит., 2], с. 7-83, с. 87-104, с. 150-160, с. 176-194; [Осн. лит., 3], с. 7-28, с. 37-49, с. 59-65, с. 80-85; [Осн. лит., 4], с. 14-32, с. 42-60; [Доп. лит., 1], с. 46-113, с. 215-274, с. 347-369, с. 392-403; [Доп. лит., 2], с. 12-50; ЭУМД: [Осн.	2	20

	лит., 1], с. 7-28, с. 37-49, с. 59-65, с. 80-85; [Осн. лит., 2], с. 14-32, с. 42-60; [Доп. лит., 4], с. 12-50.		
Подготовка к тестированию по темам курса	ПУМД: [Осн. лит., 1], с. 9-45, с. 49-63, с. 76-92, с. 108-122; [Осн. лит., 2], с. 7-83, с. 87-104, с. 150-160, с. 176-194; [Осн. лит., 3], с. 7-28, с. 37-49, с. 59-65, с. 80-85; [Доп. лит., 1], с. 46-113, с. 215-274, с. 347-369, с. 392-403; [Доп. лит., 2], с. 12-50; ЭУМД: [Осн. лит., 1], с. 7-28, с. 37-49, с. 59-65, с. 80-85; [Осн. лит., 2], с. 14-32, с. 42-60; [Доп. лит., 4], с. 12-50.	2	25,5
Подготовка к экзамену	Смирнов, Ю.А. Физические основы электроники. [Электронный ресурс] / Ю.А. Смирнов, С.В. Соколов, Е.В. Титов. — Электрон. дан. — СПб. : Лань, 2013. — 560 с. — Режим доступа: http://e.lanbook.com/book/5856 Касаткин, А. С. Электротехника Текст учеб. для неэлектротехн. специальностей вузов А. С. Касаткин, М. В. Немцов. - 10-е изд., стер. - М.: Академия, 2007. - 538,	2	24

6. Фонд оценочных средств для проведения текущего контроля успеваемости, промежуточной аттестации

Контроль качества освоения образовательной программы осуществляется в соответствии с Положением о балльно-рейтинговой системе оценивания результатов учебной деятельности обучающихся.

6.1. Контрольные мероприятия (КМ)

№ КМ	Се-мestr	Вид контроля	Название контрольного мероприятия	Вес	Макс. балл	Порядок начисления баллов	Учитывается в ПА
1	2	Текущий контроль	Тестовое задание №1	5	10	Тест состоит из 10 вопросов. За каждый правильный ответ студент получает 1 балл.	экзамен
2	2	Текущий контроль	Тестовое задание №2	5	10	Тест состоит из 10 вопросов. За каждый правильный ответ студент получает 1 балл.	экзамен
3	2	Текущий контроль	Тестовое задание №3	5	10	Тест состоит из 10 вопросов. За каждый правильный ответ студент получает 1 балл.	экзамен
4	2	Текущий контроль	Тестовое задание №4	5	10	Тест состоит из 10 вопросов. За каждый правильный ответ студент получает 1 балл.	экзамен
5	2	Текущий контроль	Тестовое задание №5	5	10	Тест состоит из 10 вопросов. За каждый правильный ответ студент получает 1 балл.	экзамен
6	2	Текущий контроль	Тестовое задание №6	5	10	Тест состоит из 10 вопросов. За каждый правильный ответ студент получает 1 балл.	экзамен

7	2	Текущий контроль	Тестовое задание №7	5	10	Тест состоит из 10 вопросов. За каждый правильный ответ студент получает 1 балл.	экзамен
8	2	Текущий контроль	Тестовое задание №8	5	10	Тест состоит из 10 вопросов. За каждый правильный ответ студент получает 1 балл.	экзамен
9	2	Текущий контроль	Тестовое задание №9	5	10	Тест состоит из 10 вопросов. За каждый правильный ответ студент получает 1 балл.	экзамен
10	2	Текущий контроль	Тестовое задание №10	5	10	Тест состоит из 10 вопросов. За каждый правильный ответ студент получает 1 балл.	экзамен
11	2	Бонус	Отчет по лабораторной работе	-	5	За каждый правильный ответ студент получает 1 балл.	экзамен
12	2	Текущий контроль	Тестовое задание №11	10	10	Тест состоит из 10 вопросов. За каждый правильный ответ студент получает 1 балл.	экзамен
13	2	Текущий контроль	Итоговое тестовое задание	40	50	Тест состоит из 50 вопросов. За каждый правильный ответ студент получает 1 балл.	экзамен
14	2	Промежуточная аттестация	Экзаменационное тестовое задание	-	60	Тест состоит из 60 вопросов. За каждый правильный ответ студент получает 1 балл.	экзамен

6.2. Процедура проведения, критерии оценивания

Вид промежуточной аттестации	Процедура проведения	Критерии оценивания
экзамен	<p>На экзамене рейтинг студента рассчитывается на основе баллов, набранных обучающимся по результатам текущего контроля и складывается из контрольных мероприятий (КМ) с учетом весовых коэффициентов: $R_{тек} = 0,125 * KM1 + 0,125 * KM2 + 0,125 * KM3 + 0,125 * KM4 + 0,125 * KM5 + 0,125 * KM6 + 0,125 * KM7 + 0,125 * KM8$, плюс бонусные баллы R_b (максимум 15) и промежуточной аттестации (экзамен) $R_{па}$. Рейтинг студента по дисциплине R_d определяется либо по формуле: $R_d = 0,6 * R_{тек} + R_b + 0,4 * R_{па}$ или (на выбор студента) по результатам текущего контроля и бонусных баллов: $R_d = R_{тек} + R_b$. Критерии оценивания: – Отлично: Величина рейтинга обучающегося по дисциплине 85...100%; – Хорошо: Величина рейтинга обучающегося по дисциплине 75...84%. – Удовлетворительно: Величина рейтинга обучающегося по дисциплине 60...74 %; – Неудовлетворительно: Величина рейтинга обучающегося по дисциплине 0...59 %.</p>	В соответствии с пп. 2.5, 2.6 Положения

6.3. Паспорт фонда оценочных средств

Компетенции	Результаты обучения	№ КМ													
		1	2	3	4	5	6	7	8	9	10	11	12	13	14
УК-1	Знает: основные законы электротехники; принципы построения и функционирования электрических цепей;	+	+		+	+	+		+		+		+	+	+

	основные типы, принципы построения и функционирования электро-оборудования и электрических приборов, особенности их применения																		
УК-1	Умеет: применять принципы построения, анализа и эксплуатации электрических цепей, электро-оборудования и электрических приборов; правильно выбирать для своих применений необходимое электро-оборудование и электрические приборы	+			+													+	+
УК-1	Имеет практический опыт: владения методами теоретического и экспериментального исследования в электротехнике				+													+	+
ОПК-1	Знает: особенности выполнения цепочечных расчетов	+	+	+	+													+	+
ОПК-1	Умеет: разрабатывать алгоритмы расчета электрических цепей;				+	+												+	+
ОПК-1	Имеет практический опыт: чтения электрических схем				+													+	+
ОПК-6	Знает: возможные опасности при работе с электротехникой	+			+	+	+	+										+	+
ОПК-6	Умеет: выбирать эффективные и безопасные технические средства и технологии																	+	+
ОПК-6	Имеет практический опыт: разработки безопасных электрических схем				+	+	+	+										+	+

Типовые контрольные задания по каждому мероприятию находятся в приложениях.

7. Учебно-методическое и информационное обеспечение дисциплины

Печатная учебно-методическая документация

а) основная литература:

1. Горбачев, Г. Н. Промышленная электроника Учеб. для энерг. спец. вузов Под ред. В. А. Лабунцова. - М.: Энергоатомиздат, 1988. - 319,[1] с. ил.
2. Электротехника [Текст] Кн. 2 Электрические машины. Промышленная электроника. Теория автоматического управления учеб. пособие : В 3 кн. Ю. П. Галишников, А. Л. Шестаков, М. В. Гельман и др.; под ред. П. А. Бутырина и др.; Юж.-Урал. гос. ун-т, Моск. энергет. ин-т (техн. ун-т). - Челябинск ; М.: Издательство ЮУрГУ, 2004. - 709, [1] с. ил.
3. Касаткин, А. С. Электротехника [Текст] учеб. для неэлектротехн. специальностей вузов А. С. Касаткин, М. В. Немцов. - 11-е изд., стер. - М.: Академия, 2008. - 538, [1] с. ил.

б) дополнительная литература:

1. Гельман, М. В. Преобразовательная техника Текст учеб. пособие по направлению "Электротехника, электромеханика и электротехнологии" М. В. Гельман, М. М. Дудкин, К. А. Преображенский ; Юж.-Урал. гос. ун-т, Каф. Электропривод и автоматизация пром. установок ; ЮУрГУ. - Челябинск: Издательский Центр ЮУрГУ, 2009. - 423, [1] с. ил. электрон. версия
2. Гельман, М. В. Преобразовательная техника Ч. 1 Полупроводниковые приборы и элементы микроэлектроники Учеб. пособие Юж.-Урал. гос. ун-т, Каф. Электропривод и автоматизация пром. установок; ЮУрГУ. - Челябинск: Издательство ЮУрГУ, 2000. - 105,[1] с. ил.

3. Данилов, И. А. Общая электротехника с основами электроники [Текст] учеб. пособие для неэлектротехн. специальностей сред. спец. учеб. заведений И. А. Данилов, П. М. Иванов. - 5-е изд., стер. - М.: Высшая школа, 2004. - 751, [1] с. ил.

в) отечественные и зарубежные журналы по дисциплине, имеющиеся в библиотеке:
Не предусмотрены

г) методические указания для студентов по освоению дисциплины:

1. Виноградов К. М. Электроника: метод. указания для студентов всех форм обучения по специальностям 151001, 220301 / К. М. Виноградов, С. П. Лохов; под ред. К. М. Виноградова. - Челябинск: Издательский Центр ЮУрГУ, 2011. - 17 с.

из них: учебно-методическое обеспечение самостоятельной работы студента:

Электронная учебно-методическая документация

№	Вид литературы	Наименование ресурса в электронной форме	Библиографическое описание
1	Основная литература	Электронно-библиотечная система издательства Лань	Смирнов, Ю.А. Физические основы электроники. [Электронный ресурс] / Ю.А. Смирнов, С.В. Соколов, Е.В. Титов. — Электрон. дан. — СПб. : Лань, 2013. — 560 с. — Режим доступа: http://e.lanbook.com/book/5856 — Загл. с экрана.
2	Методические пособия для самостоятельной работы студента	Электронно-библиотечная система издательства Лань	Дорошков, А.В. Расчет бестрансформаторного усилителя низкой частоты: Метод. указания к выполнению курсовой работы по курсу «Электротехника и электроника». [Электронный ресурс] — Электрон. дан. — СПб. : НИУ ИТМО, 2003. — 51 с. — Режим доступа: http://e.lanbook.com/book/43734 — Загл. с экрана.
3	Дополнительная литература	Электронно-библиотечная система издательства Лань	Белоус, А.И. Полупроводниковая силовая электроника. [Электронный ресурс] / А.И. Белоус, С.А. Ефименко, А.С. Турцевич. — Электрон. дан. — Москва : Техносфера, 2013. — 216 с. — Режим доступа: http://e.lanbook.com/book/73530 — Загл. с экрана.
4	Основная литература	Электронно-библиотечная система издательства Лань	Белов, Н.В. Электротехника и основы электроники. [Электронный ресурс] / Н.В. Белов, Ю.С. Волков. — Электрон. дан. — СПб. : Лань, 2012. — 432 с. — Режим доступа: http://e.lanbook.com/book/3553 — Загл. с экрана.
5	Основная литература	Электронно-библиотечная система издательства Лань	Иванов, И.И. Электротехника и основы электроники. [Электронный ресурс] / И.И. Иванов, Г.И. Соловьев, В.Я. Фролов. — Электрон. дан. — СПб. : Лань, 2016. — 736 с. — Режим доступа: http://e.lanbook.com/book/71749 — Загл. с экрана.
6	Дополнительная литература	Электронно-библиотечная система издательства	Бутырин, П.А. Основы электротехники. [Электронный ресурс] / П.А. Бутырин, О.В. Толчеев, Ф.Н. Шакирзянов. — Электрон. дан. — М. : Издательский дом МЭИ, 2014. — 360 с. — Режим доступа:

Перечень используемого программного обеспечения:

1. Adobe-Creative Suite Premium (Bridge, Illustrator, InDesign, Photoshop, Version Cue, Acrobat Professional, Dreamweaver, GoLive)(бессрочно)
2. Math Works-MATLAB, Simulink 2013b(бессрочно)
3. -Multisim(бессрочно)

Перечень используемых профессиональных баз данных и информационных справочных систем:

1. -База данных ВИНТИ РАН(бессрочно)

8. Материально-техническое обеспечение дисциплины

Вид занятий	№ ауд.	Основное оборудование, стенды, макеты, компьютерная техника, предустановленное программное обеспечение, используемое для различных видов занятий
Лабораторные занятия	148 (1)	Помещение для практических и лабораторных занятий, индивидуальных и групповых консультаций, ауд. 148 (учебная лаборатория "Промышленная электроника-компьютерный вариант") Специализированная мебель. Автоматизированный лабораторный комплекс «Промышленная электроника» (7 шт.), Лабораторный комплекс «Энергосбережение в автономных системах» (4 шт.), Лабораторный стенд «Основы цифровой техники» (4 шт.) Windows (Microsoft: 42700382; 42700382) Office (Microsoft: 61431146; 64027495) Сведения об Open License: 61431146 лицензия от 25.09.2016 до 30.09.2018; Сведения об Open License: 64027495 лицензия от 25.09.2016 до 30.09.2018
Практические занятия и семинары	108 (ПЛК)	Компьютер 15 шт.(Intel(R) Celeron(R) CPU J1800 @ 2.41 GHz, 4,00 ГБ ОЗУ с выходом в Интернет и доступом в портал «Электронный ЮУрГУ 2.0»; Компьютер 1 шт. (Intel(R) Core(TM) i7-7700 CPU @ 3.60 GHz, 8,00 ГБ ОЗУ); Интерактивная доска IQBoardPS, Проектор EPSON, наушники с микрофоном SVEN, Монитор-15 шт. АОС. *Windows 10 Home ** Office GIMP 2 (:General Public License (Открытое лицензионное соглашение) v3) Multisim (:93MF-8BN6-****-****) Creative Suite Premium (Bridge, Illustrator, InDesign, Photoshop, Version Cue, Acrobat Professional, Dreamweaver, GoLive) (Adobe:Certificate ID: CE0709023) MATLAB, Simulink 2013b (Math Works:б/н от 21.01.14)