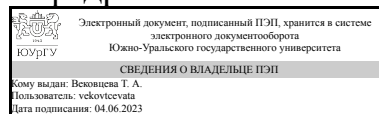


УТВЕРЖДАЮ:
Заведующий выпускающей
кафедрой



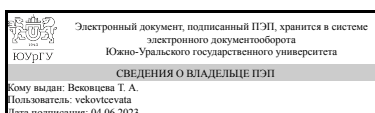
Т. А. Вековцева

РАБОЧАЯ ПРОГРАММА

дисциплины 1.Ф.П0.03 Промышленный дизайн
для направления 29.03.04 Технология художественной обработки материалов
уровень Бакалавриат
профиль подготовки Дизайн и художественная обработка нетрадиционных материалов
форма обучения очная
кафедра-разработчик Технология и дизайн

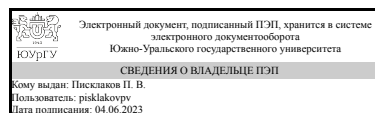
Рабочая программа составлена в соответствии с ФГОС ВО по направлению подготовки 29.03.04 Технология художественной обработки материалов, утверждённым приказом Минобрнауки от 22.09.2017 № 961

Зав.кафедрой разработчика,
к.искусствоведения, доц.



Т. А. Вековцева

Разработчик программы,
доцент



П. В. Пискаков

1. Цели и задачи дисциплины

Целью дисциплины является детальное знакомство с этапами процесса дизайн-проектирования, формирование навыка работы над конкретными задачами с использованием принципов дизайн-мышления и этапов дизайн-проектирования.

Краткое содержание дисциплины

В рамках дисциплины студенты знакомятся с методом дизайн-мышления, принципами дизайн-проектирования и методами активизации творческого мышления, применяя их к решению задач промышленного дизайна из своей сферы профессиональной деятельности или из повседневной жизни. Обучение идет в процессе работы над конкретными проектами, в которых студент последовательно проходит все этапы: погружение в контекст, фокусировка, генерация идей, отбор идей, прототипирование, тестирование прототипа, корректировка прототипа исходя из результатов тестирования. Результаты работы в течение курса студенты представляют широкой публике на открытом просмотре в конце изучения дисциплины.

2. Компетенции обучающегося, формируемые в результате освоения дисциплины

Планируемые результаты освоения ОП ВО (компетенции)	Планируемые результаты обучения по дисциплине
ПК-1 ПК-1. Способен использовать художественные приемы и методы дизайна при создании художественно-промышленной продукции	Знает: Основные этапы процесса дизайн-проектирования, метод дизайн-мышления, методы активизации поиска идей Умеет: изучать контекст в рамках задачи, выделять основные проблемы, генерировать идеи и производить их отбор, оздать эскиз объекта промышленного дизайна с учётом его назначения, эстетических качеств материала, традиционных технологий производства, проектировать создание прототипов и тестирование их с потребителями Имеет практический опыт: создания дизайн-концепций изделий в области промышленного дизайна
ПК-3 ПК-3 Способен применять современные программные продукты при проектировании, визуализации и презентации разработанной художественно-промышленной продукции	Умеет: использовать сочетание программных продуктов для оформления и презентации дизайн-концепции проекта

3. Место дисциплины в структуре ОП ВО

Перечень предшествующих дисциплин, видов работ учебного плана	Перечень последующих дисциплин, видов работ
Нет	Практикум по виду профессиональной деятельности, Проектирование мебели, Производственная практика (преддипломная) (8 семестр)

Требования к «входным» знаниям, умениям, навыкам студента, необходимым при освоении данной дисциплины и приобретенным в результате освоения предшествующих дисциплин:

Нет

4. Объём и виды учебной работы

Общая трудоемкость дисциплины составляет 2 з.е., 72 ч., 36,25 ч. контактной работы

Вид учебной работы	Всего часов	Распределение по семестрам в часах	
		Номер семестра	
		5	
Общая трудоёмкость дисциплины	72	72	
<i>Аудиторные занятия:</i>	32	32	
Лекции (Л)	16	16	
Практические занятия, семинары и (или) другие виды аудиторных занятий (ПЗ)	16	16	
Лабораторные работы (ЛР)	0	0	
<i>Самостоятельная работа (СРС)</i>	35,75	35,75	
Подготовка к просмотру	3,75	3,75	
Выполнение заданий	32	32	
Консультации и промежуточная аттестация	4,25	4,25	
Вид контроля (зачет, диф.зачет, экзамен)	-	зачет	

5. Содержание дисциплины

№ раздела	Наименование разделов дисциплины	Объем аудиторных занятий по видам в часах			
		Всего	Л	ПЗ	ЛР
1	Методика дизайн проектирования	32	16	16	0

5.1. Лекции

№ лекции	№ раздела	Наименование или краткое содержание лекционного занятия	Кол-во часов
1	1	Дизайн-проектирование как процесс	1
2	1	Исследование потребителя: методы сбора, анализа и определения приоритетов потребностей. CJM. CustDev.	3
3	1	Фокусировка. Выделение основных проблем	2
4	1	Генерация идей. Методы генерации и активизации поиска идей.	2
5	1	Отбор идей для создания прототипов. Способы оценки идей.	2
6	1	Прототипирование: виды прототипов, способы создания.	2
7	1	Тестирование прототипов. Методы тестирования, оценка необходимости корректировки решения.	2
8	1	Презентация финального решения клиенту.	2

5.2. Практические занятия, семинары

№ занятия	№ раздела	Наименование или краткое содержание практического занятия, семинара	Кол-во часов
1	1	Выбор проекта. Исследование потребителя	3
2	1	Выделение и определение приоритетности проблем.	1
3	1	Генерация идей. Эскизы.	3
4	1	Отбор и оценка идей.	1
5	1	Создание прототипа	2
6	1	Тестирование прототипа, определение необходимых корректировок.	2
7	1	Создание финального прототипа	2
8	1	Подготовка презентации проекта к просмотру	2

5.3. Лабораторные работы

Не предусмотрены

5.4. Самостоятельная работа студента

Выполнение СРС			
Подвид СРС	Список литературы (с указанием разделов, глав, страниц) / ссылка на ресурс	Семестр	Кол-во часов
Подготовка к просмотру	Электронный учебный курс «Основы дизайна», размещенный в СДО «Электронный ЮУрГУ»	5	3,75
Выполнение заданий	Электронный учебный курс «Основы дизайна», размещенный в СДО «Электронный ЮУрГУ»	5	32

6. Фонд оценочных средств для проведения текущего контроля успеваемости, промежуточной аттестации

Контроль качества освоения образовательной программы осуществляется в соответствии с Положением о балльно-рейтинговой системе оценивания результатов учебной деятельности обучающихся.

6.1. Контрольные мероприятия (КМ)

№ КМ	Се-местр	Вид контроля	Название контрольного мероприятия	Вес	Макс. балл	Порядок начисления баллов	Учи-тыва-ется в ПА
1	5	Текущий контроль	Задание 1. План исследования потребителя	1	18	Приведён в приложении	зачет
2	5	Текущий контроль	Задание 2. Исследование потребителя: проведение, анализ и список	1	37	Приведён в приложении	зачет

			проблем				
3	5	Текущий контроль	Задание 3. Идеи решения и их оценка	1	17	Приведён в приложении	зачет
4	5	Текущий контроль	Задание 4. Создание и тестирование прототипа	1	16	Приведён в приложении	зачет
5	5	Текущий контроль	Задание 5. Финальный прототип	1	9	Приведён в приложении	зачет
6	5	Текущий контроль	Задание 6. Презентация проекта	1	21	Приведён в приложении	зачет
7	5	Промежуточная аттестация	Просмотр	-	100	Приведён в приложении	зачет

6.2. Процедура проведения, критерии оценивания

Вид промежуточной аттестации	Процедура проведения	Критерии оценивания
зачет	<p>Прохождение мероприятия промежуточной аттестации не обязательно. Зачёт (мероприятие промежуточной аттестации) проходит в формате представления презентации решения на основе выполнения контрольных точек 1-6. В рамках представления преподавателем проходит описание основных ошибок и достоинств представленного решения. Если студент не набрал достаточного рейтинга для получения положительной оценки за зачёт, то он переделывает работы по контрольным точкам, где получил самые низкие баллы.</p> <p>Студенты, получившие рейтинг, достаточный для положительной оценки, но желающие его повысить, могут исправить работы не более чем по 1-й контрольной точке, при этом оценивание такой работы производится по критериям соответствующей контрольной точки. Итоговая оценка за семестр определяется в соответствии с Положением о балльно-рейтинговой системе</p>	В соответствии с пп. 2.5, 2.6 Положения

6.3. Паспорт фонда оценочных средств

Компетенции	Результаты обучения	№ КМ						
		1	2	3	4	5	6	7
ПК-1	Знает: Основные этапы процесса дизайн-проектирования, метод дизайн-мышления, методы активизации поиска идей	+	+	+				+
ПК-1	Умеет: изучать контекст в рамках задачи, выделять основные проблемы, генерировать идеи и производить их отбор, оздать эскиз объекта промышленного дизайна с учётом его назначения, эстетических качеств материала, традиционных технологий производства, проектировать создание прототипов и тестирование их с потребителями	+	+	+	+	+	+	+
ПК-1	Имеет практический опыт: создания дизайн-концепций изделий в области промышленного дизайна			+	+	+	+	+
ПК-3	Умеет: использовать сочетание программных продуктов для оформления	+	+	+	+	+	+	+

Типовые контрольные задания по каждому мероприятию находятся в приложениях.

7. Учебно-методическое и информационное обеспечение дисциплины

Печатная учебно-методическая документация

а) *основная литература:*

Не предусмотрена

б) *дополнительная литература:*

Не предусмотрена

в) *отечественные и зарубежные журналы по дисциплине, имеющиеся в библиотеке:*

Не предусмотрены

г) *методические указания для студентов по освоению дисциплины:*

1. Приведены в разделе «Учебно-методические материалы в электронном виде»

из них: учебно-методическое обеспечение самостоятельной работы студента:

1. Приведены в разделе «Учебно-методические материалы в электронном виде»

Электронная учебно-методическая документация

№	Вид литературы	Наименование ресурса в электронной форме	Библиографическое описание
1	Основная литература	Электронно-библиотечная система издательства Лань	Розета, М. Управление проектом в сфере графического дизайна / М. Розета, Э. Ойана ; перевод с английского Т. Мамедова. — Москва : Альпина Паблишер, 2016. — 220 с. https://e.lanbook.com/book/95206
2	Основная литература	Электронно-библиотечная система издательства Лань	Одношовина, Ю. В. Проектирование. Дизайн-мышление как способ решения задач : учебное пособие / Ю. В. Одношовина. — Челябинск : МИДИС, 2019. — 53 с. https://e.lanbook.com/book/300731
3	Основная литература	Электронно-библиотечная система издательства Лань	Петров, В. М. 5 методов активизации творчества : учебное пособие / В. М. Петров. — Москва : СОЛОН-Пресс, 2016. — 96 с. https://e.lanbook.com/book/92982
4	Методические пособия для самостоятельной работы студента	Учебно-методические материалы кафедры	Курс «Основы дизайна» (размещен в СДО «Электронный ЮУрГУ») https://edu.susu.ru/

Перечень используемого программного обеспечения:

1. Microsoft-Office(бессрочно)

Перечень используемых профессиональных баз данных и информационных справочных систем:

Нет

8. Материально-техническое обеспечение дисциплины

Вид занятий	№ ауд.	Основное оборудование, стенды, макеты, компьютерная техника, предустановленное программное обеспечение, используемое для различных видов занятий
Лекции		Компьютер, мультимедийный проектор
Практические занятия и семинары		Компьютеры с установленным ПО