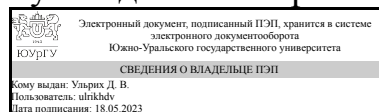


УТВЕРЖДАЮ:
Руководитель направления



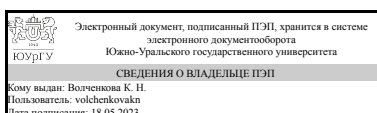
Д. В. Ульрих

РАБОЧАЯ ПРОГРАММА

дисциплины 1.О.01 Иностранный язык в профессиональной деятельности
для направления 08.04.01 Строительство
уровень Магистратура
форма обучения заочная
кафедра-разработчик Иностранные языки

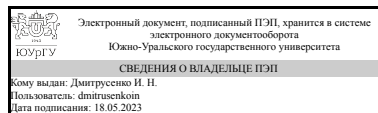
Рабочая программа составлена в соответствии с ФГОС ВО по направлению подготовки 08.04.01 Строительство, утверждённым приказом Минобрнауки от 31.05.2017 № 482

Зав.кафедрой разработчика,
к.пед.н., доц.



К. Н. Волченкова

Разработчик программы,
к.пед.н., доцент



И. Н. Дмитрусенко

1. Цели и задачи дисциплины

Развитие профессионально-ориентированной иноязычной коммуникативной компетенции, достаточной для осуществления профессионально-деловой, научной и информационной деятельности, а также для дальнейшего самообразования. Задачи: развитие навыков письменной и устной коммуникации в профессионально-деловой и научной сферах; овладение всеми видами чтения оригинальной литературы по специальности; формирование умений пользоваться современными методами поиска, обработки и анализа иноязычной информации профессионального и научного характера; расширение и углубление сферы компетенции в области непрерывного профессионально-ориентированного иноязычного образования в контексте смены научных парадигм и развития новых образовательных технологий.

Краткое содержание дисциплины

Модуль I. Язык для академических целей: 1. Информационный поиск. Оценивание академических ресурсов. 2. Навыки презентации информации. Культура ведения научной дискуссии. 3. Академическое письмо. Аннотация. Структура научной статьи IMRAD. Модуль II. Язык для профессиональных целей. Тема 1. Типы зданий. Основные элементы зданий. Тема 2. Строительные материалы. Бетон. Тема 3. Каркасы. Типы металлических конструкций.

2. Компетенции обучающегося, формируемые в результате освоения дисциплины

Планируемые результаты освоения ОП ВО (компетенции)	Планируемые результаты обучения по дисциплине
УК-4 Способен применять современные коммуникативные технологии, в том числе на иностранном(ых) языке(ах), для академического и профессионального взаимодействия	Знает: основные различия письменного и устного академического дискурса, терминологическую базу для профессионального общения; современные коммуникативные технологии на русском и иностранном языках; способы поиска источников профессиональной информации на иностранном языке Умеет: адекватно понимать и интерпретировать устные и письменные академические тексты; составлять академические тексты (рефераты, аннотации, обзоры, статьи); создавать адекватные высказывания в условиях конкретной ситуации профессионально-ориентированного общения; реализовать коммуникативное намерение с целью воздействия на партнера по профессиональному общению применять на практике коммуникативные технологии, методы и способы профессионально-ориентированного общения для академического и профессионального взаимодействия; работать с источниками профессиональной информации на иностранном языке Имеет практический опыт: использования коммуникативных стратегий для профессионально-ориентированной деятельности; использования приемов чтения

	<p>профессионально-ориентированных текстов структурирования усваиваемого материала; методикой межличностного профессионального общения на русском и иностранном языках; презентационными технологиями для представления результатов исследовательской деятельности; исследовательскими технологиями для выполнения проектных заданий; речевых стратегий для участия в профессионально-ориентированной коммуникации на иностранном языке</p>
<p>УК-5 Способен анализировать и учитывать разнообразие культур в процессе межкультурного взаимодействия</p>	<p>Знает: основы академической культуры зарубежных стран; основы межкультурной профессионально-ориентированной коммуникации, основные принципы поведения в поликультурном социуме для решения профессионально-ориентированных и исследовательских задач; механизмы поиска информации о культурных особенностях и традициях различных профессиональных, необходимой для профессионального взаимодействия с представителями другой культуры в процессе выполнения проектной, академической и исследовательской деятельности</p> <p>Умеет: владеть разнообразным арсеналом форм и средств культурного общения в академической среде, выполнять отдельные задания по проведению исследований (реализации проектов) в команде с представителями иноязычной культуры; выстраивать профессиональное взаимодействие, учитывая особенности различных культур, проявлять толерантность, эмпатию, открытость и дружелюбие при общении с представителями другой культуры; выступать в роли медиатора культур; демонстрировать уважительное отношение к социокультурным традициям различных социальных групп при выполнении совместной проектной и исследовательской деятельности</p> <p>Имеет практический опыт: конструктивного взаимодействия в поликультурном академическом социуме с использованием этических норм поведения, эффективного продвижения результатов собственной и командной исследовательской деятельности в группе с представителями иноязычной культуры; эффективного сотрудничества с представителями профессионального сообщества с учетом их социокультурных особенностей в целях успешного выполнения профессионально-ориентированных и исследовательских задач</p>

3. Место дисциплины в структуре ОП ВО

Перечень предшествующих дисциплин, видов работ учебного плана	Перечень последующих дисциплин, видов работ
Нет	Не предусмотрены

Требования к «входным» знаниям, умениям, навыкам студента, необходимым при освоении данной дисциплины и приобретенным в результате освоения предшествующих дисциплин:

Нет

4. Объём и виды учебной работы

Общая трудоемкость дисциплины составляет 4 з.е., 144 ч., 26,75 ч. контактной работы

Вид учебной работы	Всего часов	Распределение по семестрам в часах	
		Номер семестра	
		1	2
Общая трудоёмкость дисциплины	144	72	72
<i>Аудиторные занятия:</i>	16	8	8
Лекции (Л)	0	0	0
Практические занятия, семинары и (или) другие виды аудиторных занятий (ПЗ)	16	8	8
Лабораторные работы (ЛР)	0	0	0
<i>Самостоятельная работа (СРС)</i>	117,25	59,75	57,5
Мультимедийная презентация “Алгоритм информационного поиска. Преимущества и недостатки информационного ресурса, которым я пользуюсь чаще всего”	12	12	0
Эссе “Как эффективно представить информацию”	2	2	0
Устное сообщение "Основные типы зданий"	6	0	6
Составление аннотации / тезисов к статье по магистерской диссертации	11,75	11,75	0
Подготовка к зачёту. Представление аннотаций к статьям по научной теме магистранта	24	24	0
Проектное задание "Инновационные технологии в строительстве"	10	0	10
Составление глоссария по профессиональной терминологии	6	0	6
Эссе "Основные элементы зданий"	4	0	4
Подготовка к экзамену. Доклад по прочитанной научной статье по специальности	24	0	24
Мультимедийная презентация "Строительные материалы"	7,5	0	7,5
Проект “Искусство ведения научной дискуссии”	10	10	0
Консультации и промежуточная аттестация	10,75	4,25	6,5
Вид контроля (зачет, диф.зачет, экзамен)	-	зачет	экзамен

5. Содержание дисциплины

№	Наименование разделов дисциплины	Объём аудиторных
---	----------------------------------	------------------

раздела		занятий по видам в часах			
		Всего	Л	ПЗ	ЛР
1	Язык для академических целей: 1. Информационный поиск. Оценивание академических ресурсов. 2. Навыки презентации информации. Культура ведения научной дискуссии. 3. Академическое письмо. Аннотация. Структура научной статьи IMRAD.	8	0	8	0
2	Язык для профессиональных целей. Тема 1. Типы зданий. Основные элементы зданий. Тема 2. Строительные материалы. Бетон. Тема 3. Каркасы. Типы металлических конструкций.	8	0	8	0

5.1. Лекции

Не предусмотрены

5.2. Практические занятия, семинары

№ занятия	№ раздела	Наименование или краткое содержание практического занятия, семинара	Кол-во часов
1	1	Тема 1. Информационный поиск. Оценивание академических ресурсов. Чтение: "Information search", "Evaluating Sources". Видео: "Google Scholar Searching and Saving", "SMART: Evaluating Sources". Дискуссия: какими ресурсами предпочтительнее пользоваться при выполнении учебной работы / научного исследования. Проектное задание: создание собственной цифровой базы информационных ресурсов.	2
2	1	Тема 2. Навыки презентации информации. Культура ведения научной дискуссии. Чтение: "Developing the content of your presentation", "Discussion skills. Academic style". Видео: "How to give a good scientific talk". Дискуссия: частотные ошибки при презентации информации. Проектное задание: создание собственной академической презентации с последующим анализом.	2
3	1	Тема 3. Академическое письмо. Аннотация. Структура научной статьи IMRAD. Чтение: "Academic writing process". Видео: "An Introduction to Academic Writing", "IMRAD Format". Дискуссия: особенности и сложности академического письма. Проектное задание: подготовить информацию об особенностях академического письма на основе презентаций в формате Ted Talk.	2
4	1	Подготовка к зачету. Представление аннотаций к статьям по научной теме магистранта. Лексико-грамматический тест. Контроль выполнения самостоятельной работы.	2
1	2	Тема 1. Типы зданий. Основные элементы здания. Чтение "Types of construction", "Basic elements of buildings". Дискуссия: "Four types of construction". Подготовка мини-доклада об основных типах зданий и основных элементах здания на основе прочитанного и обсужденного материала.	2
2	2	Тема 2. Строительные материалы. Бетон. Чтение: "Construction Materials", "Concrete". Дискуссия: "Natural materials. Man-made materials". Составление мини-доклада о строительных материалах на основе прочитанного и обсужденного материала.	2
3	2	Тема 3. Каркасы. Типы металлических конструкций. Чтение: "Types of Frameworks", "Steel Building Construction", "Light Gauge Steel Construction". Видео: "Ads about Wes Adams Construction and Max Smith Concrete Construction companies".	2
4	2	Подготовка к экзамену. Составление глоссария по профессиональной	2

	терминологии. Доклад по прочитанной научной статье по специальности. Контроль выполнения самостоятельной работы.	
--	---	--

5.3. Лабораторные работы

Не предусмотрены

5.4. Самостоятельная работа студента

Выполнение СРС			
Подвид СРС	Список литературы (с указанием разделов, глав, страниц) / ссылка на ресурс	Семестр	Кол-во часов
Мультимедийная презентация "Алгоритм информационного поиска. Преимущества и недостатки информационного ресурса, которым я пользуюсь чаще всего"	ПУМД, доп. лит. 1. Тема 1-4. с. 6-42 Тема 5-6. с. 42-54 ПУМД, доп. лит. 2. Тема 1. с. 5-8 Выполнение заданий онлайн курса по соответствующим разделам 1 семестр	1	12
Эссе "Как эффективно представить информацию"	ПУМД, доп. лит. 1. Тема 7-8. 54-68 с. ЭУМД, доп. лит. 2. Раздел 1. 5-12 с. ЭУМД, доп. лит. 3 Units 4-6. 32-58 с. Выполнение заданий онлайн курса по соответствующим разделам 1 семестр	1	2
Устное сообщение "Основные типы зданий"	ПУМД, доп. лит. 8 с.15-16, 22-23, 53-54, 77-78. ПУМД, доп. лит. 10 с. 177-188 ПУМД, доп. лит. 14 chapter 10, 13, 18. ЭУМД, доп. лит. Профильные статьи журналов Science Direct ЭУМД, доп. лит. Профильные статьи журналов Wiley	2	6
Составление аннотации / тезисов к статье по магистерской диссертации	ЭУМД, осн. лит. 1. с. 19-34 Выполнение заданий онлайн курса по соответствующим разделам 1 семестр	1	11,75
Подготовка к зачёту. Представление аннотаций к статьям по научной теме магистранта	ЭУМД, осн. лит. 1. с. 19-34 Выполнение заданий онлайн курса по соответствующим разделам 1 семестр	1	24
Проектное задание "Инновационные технологии в строительстве"	ПУМД доп. лит. 5. с. 8-310. ПУМД, доп. лит. 14. chapter 16. ЭУМД, доп. лит. Профильные статьи журналов Science Direct ЭУМД, доп. лит. Профильные статьи журналов Wiley	2	10
Составление глоссария по профессиональной терминологии	ЭУМД, Профильные статьи журналов Science Direct ЭУМД, Профильные статьи журналов Wiley ПУМД, доп. лит. 7 с. 20-84. ЭУМД, доп. лит. 2. Раздел 5. с. 92-108 Выполнение заданий онлайн курса по соответствующим разделам 2 семестр	2	6
Эссе "Основные элементы зданий"	ПУМД, доп. лит. 8 с. 42-45. ПУМД, доп. лит. 10 с. 122-177 ЭУМД, доп. лит. Профильные статьи журналов Science Direct ЭУМД, доп. лит. Профильные статьи журналов Wiley	2	4
Подготовка к экзамену. Доклад по прочитанной научной статье по специальности	ЭУМД, Профильные статьи журналов Science Direct ЭУМД, Профильные статьи журналов Wiley ПУМД, доп. лит. 7 с. 20-84. ЭУМД, доп. лит. 2. Раздел 5. с. 92-108	2	24

	Выполнение заданий онлайн курса по соответствующим разделам 2 семестр.		
Мультимедийная презентация "Строительные материалы"	ПУМД. доп. лит. 8 с. 64-65, 157-158, 168-169. ПУМД. доп. лит. 2. с.11-85. ПУМД. доп лит. 3. с.16-182. ПУМД. доп.лит. 4. с. 220 – 357. ПУМД. доп. лит. 11. chapter 5, 7, 8. ЭУМД. доп. лит. Профильные статьи журналов Science Direct ЭУМД. доп. лит. Профильные статьи журналов Wiley	2	7,5
Проект "Искусство ведения научной дискуссии"	ЭУМД, доп. лит. 2. Раздел 2. с. 24 – 32 ЭУМД. осн. лит. 1. с. 14-19 Выполнение заданий онлайн курса по соответствующим разделам 1 семестр	1	10

6. Фонд оценочных средств для проведения текущего контроля успеваемости, промежуточной аттестации

Контроль качества освоения образовательной программы осуществляется в соответствии с Положением о балльно-рейтинговой системе оценивания результатов учебной деятельности обучающихся.

6.1. Контрольные мероприятия (КМ)

№ КМ	Се-местр	Вид контроля	Название контрольного мероприятия	Вес	Макс. балл	Порядок начисления баллов	Учитывается в ПА
1	1	Текущий контроль	Мультимедийная презентация "Алгоритм информационного поиска. Преимущества и недостатки информационного ресурса, которым я пользуюсь чаще всего"	10	10	1. Раскрытие темы. Тема раскрыта полностью – 2 балла. Тема раскрыта не полностью – 1 балл. Тема не раскрыта – 0 баллов. 2. Структура. Текст работы выстроен логично, присутствует вступление, основное содержание, заключение, титульный слайд – 1 балл. Не соблюдена структура: отсутствует вступление и/или заключение и/или титульный слайд – 0 баллов. 3. Наполнение слайдов: наличие основных терминов, таблиц, графиков, фото, диаграмм, изображений – 1 балл. Избыток текста на слайдах, отсутствие основных терминов, таблиц, графиков, фото, диаграмм, изображений – 0 баллов. 4. Оформление. Цвет фона и шрифта, размер используемого шрифта удобны для восприятия – 1 балл. Цвет фона и шрифта, размер шрифта затрудняют восприятие – 0 баллов.	зачет

					<p>5. Манера подачи. Выступающий уложился в отведенное время, рассказывал без опоры на печатный текст – 1 балл. Выступающий не уложился в отведенное время и/или опирался на печатный текст - 0 баллов.</p> <p>6. Языковая грамотность слайдов презентации. Слайды презентации не содержат языковых ошибок – 1 балл. На слайдах имеются ошибки, препятствующие пониманию – 0 баллов.</p> <p>7. Языковая грамотность устного сообщения. Лексические, грамматические и фонетические ошибки незначительны и не препятствуют пониманию– 1 балл. Имеются серьезные ошибки, препятствующие пониманию – 0 баллов.</p> <p>8. Вопросы аудитории. Выступающий четко и грамотно ответил на все вопросы - 2 балла. Выступающий ответил не на все вопросы - 1 балл. Выступающий не ответил на вопросы – 0 баллов.</p>		
2	1	Текущий контроль	Эссе “Как эффективно представить информацию”	10	5	<p>1. Структура эссе представлена верно – 1 балл. Структура эссе нарушена (нет хотя бы одного из элементов: введения, основной части или заключения) - 0 баллов.</p> <p>2. Содержание эссе. Тема полностью раскрыта – 1 балл, тема не раскрыта или раскрыта не полностью – 0 баллов.</p> <p>3. Объем работы. 200-250 слов - 1 балл. Менее 200 или более 300 слов – 0 баллов.</p> <p>4. Последовательность и согласованность изложения. Части связаны между собой, а также есть связи внутри них – 1 балл. Части эссе не связаны между собой и/или нет связи внутри них - 0 баллов.</p> <p>5. Грамотность. Ошибки отсутствуют или незначительны, единичны, не мешают пониманию – 1 балл. Многочисленные ошибки (более 5 лексико-грамматических или речевых) или ошибки, мешающие пониманию – 0 баллов.</p>	зачет
3	1	Текущий контроль	Проект “Искусство ведения научной дискуссии”	15	20	1. Содержание. Содержание работы соответствует заявленной теме – 2 балла; содержание работы	зачет

					<p>отклоняется от заявленной темы – 1 балл, содержание работы не соответствует заявленной теме – 0 баллов.</p> <p>2. Раскрытие темы. Тема раскрыта полностью – 2 балла. Тема раскрыта не полностью – 1 балл. Тема не раскрыта – 0 баллов.</p> <p>3. Визуальное представление работы. Работа визуально представлена (презентация, ментальная карта, раздаточный материал, инфографика и т.д.) – 2 балла. Визуальная информация представлена недостаточно / избыточно – 1 балл. Работа визуально не представлена – 0 баллов.</p> <p>4. Оформление работы. Визуальная информация понятна и легко воспринимается – 1 балл, визуальная информация непонятна / с трудом воспринимается – 0 баллов.</p> <p>5. Грамотность визуально представленной информации. Информация на слайдах, ментальных картах и т.д. представлена без ошибок – 2 балла. Информация представлена с ошибками, не препятствующими пониманию – 1 балл. Информация представлена с ошибками, препятствующими пониманию – 0 баллов.</p> <p>6. Структура представления проекта. Проект логически выстроен в соответствии с заявленной темой, поставленными задачами и полученными результатами – 2 балла. Нарушение логики представления проекта – 1 балл. Логика представления проекта отсутствует – 0 баллов.</p> <p>7. Представление информации. Студент рассказывает, не читая с листа – 2 балла. Студент рассказывает, иногда обращаясь к тексту – 1 балл. Студент полностью читает доклад – 0 баллов.</p> <p>8. Время выступления. Выступающий уложился в отведенное преподавателем время (7-10 мин) – 1 балл. Выступающий не уложился в отведенное преподавателем время – 0 баллов.</p> <p>9. Языковая грамотность устного</p>
--	--	--	--	--	--

						<p>сообщения. Речь студента не содержит ошибок - 2 балла.</p> <p>Лексические, грамматические и фонетические ошибки незначительны и не препятствуют пониманию – 1 балл. Имеются серьезные ошибки, препятствующие пониманию – 0 баллов.</p> <p>10. Ответы на вопросы аудитории. Выступающий четко и грамотно ответил на все вопросы - 2 балла. Выступающий ответил не на все вопросы и/или допустил лексико-грамматические ошибки - 1 балл. Выступающий не ответил на вопросы – 0 баллов.</p> <p>11. Своевременность представления работы. Работа представлена вовремя – 1 балл, работа не представлена вовремя – 0 баллов.</p> <p>12. Оригинальность представления работы. Работа представлена творчески – 1 балл, представление работы лишено оригинальности – 0 баллов.</p>	
4	1	Текущий контроль	Составление аннотации / тезисов к статье по магистерской диссертации	10	5	<p>1. Структура аннотации представлена верно – 1 балл. Структура аннотации нарушена (нет хотя бы одного из элементов структуры IMRaD) - 0 баллов.</p> <p>2. Содержание аннотации. Тема полностью раскрыта – 1 балл, тема не раскрыта или раскрыта не полностью – 0 баллов.</p> <p>3. Объем работы. 150-250 слов - 1 балл. Менее 150 или более 300 слов – 0 баллов.</p> <p>4. Последовательность и согласованность изложения. Части связаны между собой, а также есть связи внутри них – 1 балл. Части аннотации не связаны между собой и/или нет связи внутри них - 0 баллов.</p> <p>5. Грамотность. Ошибки отсутствуют или незначительны, единичны, не мешают пониманию – 1 балл. Многочисленные ошибки (более 5 лексико-грамматических или речевых) или ошибки, мешающие пониманию – 0 баллов.</p>	зачет
5	1	Текущий контроль	Тест	15	20	Тест содержит 20 вопросов. Максимальный балл - 20. Каждый правильный ответ оценивается в 1 балл.	зачет
6	1	Проме-	Зачет	-	20	1. Содержание. Содержание ответа	зачет

		жуточная аттестация		<p>соответствует заявленной теме – 2 балла; содержание ответа отклоняется от заявленной темы – 1 балл, содержание ответа не соответствует заявленной теме – 0 баллов.</p> <p>2. Раскрытие темы. Тема раскрыта полностью – 2 балла. Тема раскрыта не полностью – 1 балл. Тема не раскрыта – 0 баллов.</p> <p>3. Структура представления ответа. Ответ логически выстроен в соответствии с заявленной темой и поставленными задачами – 2 балла. Нарушение логики представления ответа – 1 балл. Логика представления ответа отсутствует – 0 баллов.</p> <p>4. Представление информации. Студент рассказывает, не читая с листа – 2 балла. Студент рассказывает, иногда обращаясь к тексту – 1 балл. Студент полностью читает текст – 0 баллов.</p> <p>5. Время ответа. Выступающий уложился в отведенное преподавателем время (7-10 мин) – 1 балл. Выступающий не уложился в отведенное преподавателем время – 0 баллов.</p> <p>6. Языковая грамотность устного сообщения. Речь студента не содержит лексических, грамматических, фонетических ошибок - 2 балла. Лексические, грамматические, фонетические ошибки незначительны и не препятствуют пониманию – 1 балл. Имеются грубые лексические, грамматические, фонетические ошибки, препятствующие пониманию – 0 баллов.</p> <p>7. Перевод текста. Текст переведён верно, с правильным толкованием использованных терминов – 3 балла. При переводе текста допущены незначительные ошибки, не препятствующие пониманию, термины употреблены в целом верно – 2 балла. При переводе текста допущены серьёзные ошибки, препятствующие пониманию текста, термины использованы не всегда адекватно – 1 балл. Текст переведен неверно – 0 баллов.</p> <p>8. Аннотация текста. Структура</p>	
--	--	---------------------	--	---	--

					<p>аннотации представлена верно, в содержание аннотации тема полностью раскрыта, объем работы составил 150-250 слов, текст изложения последовательный и согласованный, грамматические и лексические ошибки отсутствуют или незначительны, единичны, не мешают пониманию – 1 балл.</p> <p>Структура аннотации нарушена (нет хотя бы одного из элементов структуры IMRaD), тема не раскрыта или раскрыта не полностью, объем слов менее 150 или более 300 слов, части аннотации не связаны между собой и/или нет связи внутри них, многочисленные ошибки (более 5 лексико-грамматических или речевых) или ошибки, мешающие пониманию – 0 баллов.</p> <p>9. Владение профессиональной терминологией. Студент грамотно пользуется соответствующей терминологией в соответствующем контексте - 3 балла. Студент допускает незначительные ошибки при использовании терминологии – 2 балла. Студент допускает серьезные ошибки, препятствующие пониманию – 1 балл. Студент не знает терминологии – 0 баллов.</p> <p>10. Выступающий четко и грамотно ответил на все вопросы - 2 балла. Выступающий ответил не на все вопросы - 1 балл. Выступающий не ответил на вопросы – 0 баллов.</p>		
7	2	Текущий контроль	Устное сообщение "Основные типы зданий"	10	5	<p>1. Раскрытие темы. Тема раскрыта– 1 балла. Тема не раскрыта – 0 баллов.</p> <p>2. Структура. Текст сообщения выстроен логично, присутствует вступление, основное содержание, заключение– 1 балл. Не соблюдена структура: отсутствует вступление и/или заключение– 0 баллов.</p> <p>3. Объем устного сообщения. Сообщение объемом 20-25 предложений – 1 балл, менее 20 предложений – 0 баллов.</p> <p>4. Представление информации. Студент рассказывает, лишь иногда обращаясь к тексту – 1 балл. Студент полностью читает доклад – 0 баллов.</p>	экзамен

						5. Языковая грамотность устного сообщения. Речь студента не содержит ошибок, препятствующих пониманию – 1 балл. Имеются серьезные ошибки, препятствующие пониманию – 0 баллов.	
8	2	Текущий контроль	Эссе "Основные элементы зданий"	10	5	1. Структура эссе представлена верно – 1 балл. Структура эссе нарушена (нет хотя бы одного из элементов: введения, основной части или заключения) - 0 баллов. 2. Содержание эссе. Тема полностью раскрыта – 1 балл, тема не раскрыта или раскрыта не полностью – 0 баллов. 3. Объем работы. 200-250 слов - 1 балл. Менее 200 или более 300 слов – 0 баллов. 4. Последовательность и согласованность изложения. Части связаны между собой, а также есть связи внутри них – 1 балл. Части эссе не связаны между собой и/или нет связи внутри них - 0 баллов. 5. Грамотность. Ошибки отсутствуют или незначительны, единичны, не мешают пониманию – 1 балл. Многочисленные ошибки (более 5 лексико-грамматических или речевых) или ошибки, мешающие пониманию – 0 баллов.	экзамен
9	2	Текущий контроль	Мультимедийная презентация "Строительные материалы"	10	10	1. Раскрытие темы. Тема раскрыта полностью – 2 балла. Тема раскрыта не полностью – 1 балл. Тема не раскрыта – 0 баллов. 2. Структура. Текст работы выстроен логично, присутствует вступление, основное содержание, заключение, титульный слайд – 1 балл. Не соблюдена структура: отсутствует вступление и/или заключение и/или титульный слайд – 0 баллов. 3. Наполнение слайдов: наличие основных терминов, таблиц, графиков, фото, диаграмм, изображений – 1 балл. Избыток текста на слайдах, отсутствие основных терминов, таблиц, графиков, фото, диаграмм, изображений – 0 баллов. 4. Оформление. Цвет фона и шрифта, размер используемого шрифта удобны для восприятия – 1 балл. Цвет фона и шрифта, размер шрифта затрудняют восприятие – 0	экзамен

					<p>баллов.</p> <p>5. Манера подачи. Выступающий уложился в отведенное время, рассказывал без опоры на печатный текст – 1 балл. Выступающий не уложился в отведенное время и/или опирался на печатный текст - 0 баллов.</p> <p>6. Языковая грамотность слайдов презентации. Слайды презентации не содержат языковых ошибок – 1 балл. На слайдах имеются ошибки, препятствующие пониманию – 0 баллов.</p> <p>7. Языковая грамотность устного сообщения. Лексические, грамматические и фонетические ошибки незначительны и не препятствуют пониманию– 1 балл. Имеются серьезные ошибки, препятствующие пониманию – 0 баллов.</p> <p>8. Вопросы аудитории. Выступающий четко и грамотно ответил на все вопросы - 2 балла. Выступающий ответил не на все вопросы - 1 балл. Выступающий не ответил на вопросы – 0 баллов.</p>		
10	2	Текущий контроль	Проект "Инновационные технологии в строительстве"	15	20	<p>1. Содержание. Содержание работы соответствует заявленной теме – 2 балла; содержание работы отклоняется от заявленной темы – 1 балл, содержание работы не соответствует заявленной теме – 0 баллов.</p> <p>2. Раскрытие темы. Тема раскрыта полностью – 2 балла. Тема раскрыта не полностью – 1 балл. Тема не раскрыта – 0 баллов.</p> <p>3. Визуальное представление работы. Работа визуально представлена (презентация, ментальная карта, раздаточный материал, инфографика и т.д.) – 2 балла. Визуальная информация представлена недостаточно / избыточно – 1 балл. Работа визуально не представлена – 0 баллов.</p> <p>4. Оформление работы. Визуальная информация понятна и легко воспринимается – 1 балл, визуальная информация непонятна / с трудом воспринимается – 0 баллов.</p> <p>5. Грамотность визуально представленной информации.</p>	экзамен

					<p>Информация на слайдах, ментальных картах и т.д. представлена без ошибок – 2 балла. Информация представлена с ошибками, не препятствующими пониманию – 1 балл. Информация представлена с ошибками, препятствующими пониманию – 0 баллов.</p> <p>6. Структура представления проекта. Проект логически выстроен в соответствии с заявленной темой, поставленными задачами и полученными результатами – 2 балла. Нарушение логики представления проекта – 1 балл. Логика представления проекта отсутствует – 0 баллов.</p> <p>7. Представление информации. Студент рассказывает, не читая с листа – 2 балла. Студент рассказывает, иногда обращаясь к тексту – 1 балл. Студент полностью читает доклад – 0 баллов.</p> <p>8. Время выступления. Выступающий уложился в отведенное преподавателем время (7-10 мин) – 1 балл. Выступающий не уложился в отведенное преподавателем время – 0 баллов.</p> <p>9. Языковая грамотность устного сообщения. Речь студента не содержит ошибок - 2 балла. Лексические, грамматические и фонетические ошибки незначительны и не препятствуют пониманию – 1 балл. Имеются серьезные ошибки, препятствующие пониманию – 0 баллов.</p> <p>10. Ответы на вопросы аудитории. Выступающий четко и грамотно ответил на все вопросы - 2 балла. Выступающий ответил не на все вопросы и/или допустил лексико-грамматические ошибки - 1 балл. Выступающий не ответил на вопросы – 0 баллов.</p> <p>11. Своевременность представления работы. Работа представлена вовремя – 1 балл, работа не представлена вовремя – 0 баллов.</p> <p>12. Оригинальность представления работы. Работа представлена творчески – 1 балл, представление работы лишено оригинальности – 0 баллов.</p>
--	--	--	--	--	--

11	2	Текущий контроль	Тест	15	20	Тест содержит 20 вопросов. Максимальный балл - 20. Каждый правильный ответ оценивается в 1 балл.	экзамен
12	2	Промежуточная аттестация	Экзамен	-	20	<p>1. Содержание. Содержание ответа соответствует заявленной теме – 2 балла; содержание ответа отклоняется от заявленной темы – 1 балл, содержание ответа не соответствует заявленной теме – 0 баллов.</p> <p>2. Раскрытие темы. Тема раскрыта полностью – 2 балла. Тема раскрыта не полностью – 1 балл. Тема не раскрыта – 0 баллов.</p> <p>3. Структура представления ответа. Ответ логически выстроен в соответствии с заявленной темой и поставленными задачами – 2 балла. Нарушение логики представления ответа – 1 балл. Логика представления ответа отсутствует – 0 баллов.</p> <p>4. Представление информации. Студент рассказывает, не читая с листа – 2 балла. Студент рассказывает, иногда обращаясь к тексту – 1 балл. Студент полностью читает текст – 0 баллов.</p> <p>5. Время ответа. Выступающий уложился в отведенное преподавателем время (7-10 мин) – 1 балл. Выступающий не уложился в отведенное преподавателем время – 0 баллов.</p> <p>6. Языковая грамотность устного сообщения. Речь студента не содержит лексических, грамматических, фонетических ошибок - 2 балла. Лексические, грамматические, фонетические ошибки незначительны и не препятствуют пониманию – 1 балл. Имеются грубые лексические, грамматические, фонетические ошибки, препятствующие пониманию – 0 баллов.</p> <p>7. Перевод текста. Текст переведён верно, с правильным толкованием использованных терминов – 3 балла. При переводе текста допущены незначительные ошибки, не препятствующие пониманию, термины употреблены в целом верно – 2 балла. При переводе текста допущены серьёзные ошибки,</p>	экзамен

Типовые контрольные задания по каждому мероприятию находятся в приложениях.

7. Учебно-методическое и информационное обеспечение дисциплины

Печатная учебно-методическая документация

а) основная литература:

1. English for Academics [Текст] Book 1 A communication skills course for tutors, lectures and PhD students O. Bezzabotnova et al.; In collab. with the British Council. - Cambridge: Cambridge University Press : British Council, 2014
2. Шапкина, Е. В. Английский язык : English for Masters of Construction [Текст] учеб. пособие Е. В. Шапкина ; Юж.-Урал. гос. ун-т, Каф. Англ. яз.; ЮУрГУ. - Челябинск: Издательский Центр ЮУрГУ, 2016. - 50, [1] с. ил. электрон. версия
3. Безручко, Е. Н. Английский для архитекторов [Текст] Пособие по англ. яз. для студентов архитектур. специальностей вузов : Читаем. Спорим. Обсуждаем Е. Н. Безручко ; под общей ред. Л. П. Шведовой. - Ростов н/Д: Март, 2002. - 158, [1] с.
4. Агабекян, И. П. Английский для технических вузов [Текст] учеб. пособие для высш. проф. образования И. П. Агабекян, П. И. Коваленко. - 15-е изд., стер. - Ростов н/Д.: Феникс, 2015. - 347 с.
5. Агабекян, И. П. Английский для инженеров [Текст] учеб. пособие для техн. вузов И. П. Агабекян, П. И. Коваленко. - 8-е изд., стер. - Ростов н/Д.: Феникс, 2011. - 315, [3] с. ил.

б) дополнительная литература:

1. Гарагуля, С. И. Английский язык для студентов архитектурных специальностей [Текст] учебник для вузов по специальности "Архитектура" и др. С. И. Гарагуля. - Ростов н/Д: Феникс, 2016. - 364 с. ил.
2. Рубцова, М. Г. Чтение и перевод английской научной и технической литературы : лексико-грамматический справочник [Текст] М. Г. Рубцова. - 2-е изд., испр. и доп. - М.; Владимир: АСТ и др., 2010. - 383, [1] с.
3. Полетаева, Н. А. Английский язык [Текст] учеб. пособие для магистрантов техн. направлений подготовки Н. А. Полетаева ; под ред. Е. Н. Ярославовой ; Юж.-Урал. гос. ун-т, Каф. Иностр. яз.; ЮУрГУ. - Челябинск: Издательский Центр ЮУрГУ, 2015. - 156, [1] с. электрон. версия

в) отечественные и зарубежные журналы по дисциплине, имеющиеся в библиотеке:

1. Science in Russia: Ил. науч.-публицист. и информ. журн. / Президиум Рос. акад. наук – Moscou: Nauka, 2002.
2. Scientific American, науч.-попул. журн. – New York, Scientific American, 2009.

г) методические указания для студентов по освоению дисциплины:

1. Английский язык: методические указания по самостоятельной работе студентов учебной дисциплины «Иностранный язык» / сост.: О.В. Белкина, О.И. Чиркова. – Челябинск: Издательский центр ЮУрГУ, 2018. – 57 с.

2. Короткова, Е. Г. Английский язык [Текст] : метод. указания по технологии работы над науч. проф. проектом / Е. Г. Короткова, И. А. Колегова. – Челябинск : Издательский Центр ЮУрГУ, 2016. – 38 с. + электрон. версия
3. Guidelines for Master Thesis: методические указания. / сост.: Т.Ю. Передриенко, Е.С. Баландина. – Челябинск: Издательский центр ЮУрГУ, 2018. – 37 с.

из них: учебно-методическое обеспечение самостоятельной работы студента:

1. Английский язык: методические указания по самостоятельной работе студентов учебной дисциплины «Иностранный язык» / сост.: О.В. Белкина, О.И. Чиркова. – Челябинск: Издательский центр ЮУрГУ, 2018. – 57 с.
2. Короткова, Е. Г. Английский язык [Текст] : метод. указания по технологии работы над науч. проф. проектом / Е. Г. Короткова, И. А. Колегова. – Челябинск : Издательский Центр ЮУрГУ, 2016. – 38 с. + электрон. версия
3. Guidelines for Master Thesis: методические указания. / сост.: Т.Ю. Передриенко, Е.С. Баландина. – Челябинск: Издательский центр ЮУрГУ, 2018. – 37 с.

Электронная учебно-методическая документация

№	Вид литературы	Наименование ресурса в электронной форме	Библиографическое описание
1	Основная литература	Электронно-библиотечная система издательства Лань	Фролова, В.П. Английский язык (Магистратура): учебное пособие / В.П. Фролова, Л.В. Кожанова, Е.А. Молодых, С.В. Павлова. – Изд-во: Воронежский государственный университет инженерных технологий, 2014. – 174 с. https://e.lanbook.com/book/72881
2	Основная литература	Электронно-библиотечная система издательства Лань	Тер-Авакян, И.В. English for Master's Degree Students [Электронный ресурс]: учебно-методическое пособие / И.В. Тер-Авакян, О.В. Филипчук, О.И. Чередниченко ; под ред. О. В. Филипчук. — Электрон. дан. — Йошкар-Ола: ПГТУ, 2018. — 44 с. — Режим доступа: https://e.lanbook.com/book/114669 .
3	Дополнительная литература	Электронно-библиотечная система издательства Лань	Вдовичев А.В. Английский язык для магистрантов и аспирантов. English for Graduate and Postgraduate students: учеб. -метод. пособие / А.В. Вдовичев, Н.Г. Оловникова. - Издательство: ФЛИНТА, 2015. – 171 с. https://e.lanbook.com/book/125412
4	Дополнительная литература	Учебно-методические материалы кафедры	Онлайн курс для магистрантов и аспирантов «English for Researchers» («Critical Reading Skills»; «Presenting at International Conferences»; «How to Write a Paper in English») https://edu.susu.ru/course/view.php?id=2189
5	Дополнительная литература	ScienceDirect	Профильные статьи журналов Science Direct https://www.sciencedirect.com/
6	Дополнительная литература	Wiley Online Library	Профильные статьи журналов Wiley https://onlinelibrary.wiley.com/

Перечень используемого программного обеспечения:

1. ABBYY-FineReader 8(бессрочно)

Перечень используемых профессиональных баз данных и информационных справочных систем:

1. -База данных ВИНТИ РАН(бессрочно)

8. Материально-техническое обеспечение дисциплины

Вид занятий	№ ауд.	Основное оборудование, стенды, макеты, компьютерная техника, предустановленное программное обеспечение, используемое для различных видов занятий
Практические занятия и семинары	447 (2)	CD магнитофон, мультимедийный проектор, Интернет, проекционный экран, доступ в мультимедийный каталог, компьютеры -16 штук. Перечень лицензионного программного обеспечения. Реквизиты подтверждающего документа: *Office (Microsoft:42936865; 42936866; 42936879; 43047729; 43142942; 43142943; 44217668; 44217669; 44235665; 44235666; 44235667; 44235668; 44235669; 44235670; 44235671; 44235673; 44711530; 44711944; 44711945; 44923519; 45728980; 46262729; 60939855; 61189482; 61431146; 64131949; 64131949; 64482687; 65696535; 66133530; 66804156; 67091616; 67560891; 67712072; 67723111) **FineReader 8 (ABBYY:FCRM-8000-0004-3380-4394) ***Windows (Microsoft:42700382; 42700382; 42936866; 42936876; 42936879; 42936880; 43047729; 43047730; 43047731; 43142942; 43142943; 43725334; 44217668; 44217669; 44235665; 44235666; 44235667; 44235668; 44235669; 44235671; 44235673; 44711534; 44711944; 44711945; 44822852; 44892772; 44923518; 44923520; 44923521; 44923522; 44923523; 44923524; 45728980; 45820138; 46262729; 61431146; 64027495; 64482687; 64482687; 65696535; 65996418; 65996418; 66133530; 66133532; 66804156; 66804165; 67091616; 67170556; 67250383; 67250386; 67250387; 67250392; 67560891; 67560893; 67712072; 67712363; 67723111; 67723112)
Практические занятия и семинары	457 (2)	CD магнитофон, мультимедийный проектор, Интернет, проекционный экран, доступ в мультимедийный каталог, компьютеры -16 штук. Перечень лицензионного программного обеспечения. Реквизиты подтверждающего документа: *Office (Microsoft:42936865; 42936866; 42936879; 43047729; 43142942; 43142943; 44217668; 44217669; 44235665; 44235666; 44235667; 44235668; 44235669; 44235670; 44235671; 44235673; 44711530; 44711944; 44711945; 44923519; 45728980; 46262729; 60939855; 61189482; 61431146; 64131949; 64131949; 64482687; 65696535; 66133530; 66804156; 67091616; 67560891; 67712072; 67723111) **FineReader 8 (ABBYY:FCRM-8000-0004-3380-4394) ***Windows (Microsoft:42700382; 42700382; 42936866; 42936876; 42936879; 42936880; 43047729; 43047730; 43047731; 43142942; 43142943; 43725334; 44217668; 44217669; 44235665; 44235666; 44235667; 44235668; 44235669; 44235671; 44235673; 44711534; 44711944; 44711945; 44822852; 44892772; 44923518; 44923520; 44923521; 44923522; 44923523; 44923524; 45728980; 45820138; 46262729; 61431146; 64027495; 64482687; 64482687; 65696535; 65996418; 65996418; 66133530; 66133532; 66804156; 66804165; 67091616; 67170556; 67250383; 67250386; 67250387; 67250392; 67560891; 67560893; 67712072; 67712363; 67723111; 67723112)