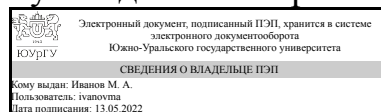


УТВЕРЖДАЮ:
Руководитель направления



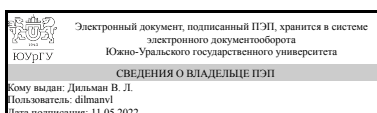
М. А. Иванов

РАБОЧАЯ ПРОГРАММА

дисциплины 1.О.09.01 Алгебра и геометрия
для направления 15.03.01 Машиностроение
уровень Бакалавриат
форма обучения очная
кафедра-разработчик Математический анализ и методика преподавания математики

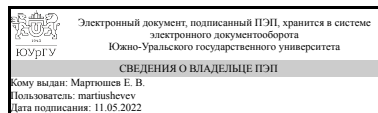
Рабочая программа составлена в соответствии с ФГОС ВО по направлению подготовки 15.03.01 Машиностроение, утверждённым приказом Минобрнауки от 09.08.2021 № 727

Зав.кафедрой разработчика,
д.физ.-мат.н., доц.



В. Л. Дильман

Разработчик программы,
к.физ.-мат.н., доцент



Е. В. Мартюшев

1. Цели и задачи дисциплины

Дисциплина «Алгебра и геометрия» является средством решения прикладных задач, универсальным языком науки и элементом общей культуры бакалавра. Изучение объектов линейной алгебры и аналитической геометрии развивает абстрактное мышление и логику. Кроме того, описание технических процессов на языке алгебры и геометрии способствует более глубокому их пониманию, выявлению закономерностей функционирования. Целью преподавания и изучения дисциплины является воспитание достаточно высокой математической культуры, формирование навыков современного математического мышления, использования математических методов и основ математического моделирования в практической деятельности. Задачи дисциплины заключаются в том, чтобы ознакомить студентов с применяемыми в технике методами линейной алгебры и аналитической геометрии для представления и обработки результатов исследований, обучить использованию этих методов; обеспечить математическое образование бакалавра, достаточное для изучения смежных дисциплин, а также для работы по специальности.

Краткое содержание дисциплины

Матрицы и определители. Системы линейных алгебраических уравнений. Векторная алгебра. Аналитическая геометрия на плоскости и в пространстве. Комплексные числа

2. Компетенции обучающегося, формируемые в результате освоения дисциплины

Планируемые результаты освоения ОП ВО (компетенции)	Планируемые результаты обучения по дисциплине
УК-1 Способен осуществлять поиск, критический анализ и синтез информации, применять системный подход для решения поставленных задач	Знает: Основные понятия теории матриц и определителей, линейных систем, линейных и евклидовых пространств, линейных преобразований, их собственных векторов и чисел, квадратичных форм; Основные понятия алгебры геометрических векторов, свойства линейных операций над ними, различные типы произведений таких векторов; Основные геометрические объекты: прямые, плоскости, кривые и поверхности второго порядка, их уравнения в различной форме; Умеет: Приобретать новые знания, используя современные образовательные и информационные технологии; Решать типовые задачи линейной алгебры, векторной алгебры и аналитической геометрии; Использовать язык и символики алгебры и геометрии, уметь формулировать и доказывать с его помощью основные и выводимые из основных утверждения в алгебре и геометрии; Имеет практический опыт: Использования аппарата алгебры и геометрии при изучении других дисциплин и современной научно-технической литературы; Применения алгебро-

геометрических методов при решении профессиональных задач;

3. Место дисциплины в структуре ОП ВО

Перечень предшествующих дисциплин, видов работ учебного плана	Перечень последующих дисциплин, видов работ
Нет	1.Ф.01 Технология и оборудование сварки давлением, 1.О.27 Коррозия и защита металлов, 1.О.25 Методы анализа и обработки экспериментальных данных, 1.О.10 Физика, ФД.02 Независимая оценка квалификации специалиста сварочного производства, 1.О.09.03 Специальные главы математики

Требования к «входным» знаниям, умениям, навыкам студента, необходимым при освоении данной дисциплины и приобретенным в результате освоения предшествующих дисциплин:

Нет

4. Объём и виды учебной работы

Общая трудоемкость дисциплины составляет 4 з.е., 144 ч., 74,5 ч. контактной работы

Вид учебной работы	Всего часов	Распределение по семестрам в часах	
		Номер семестра	
		1	
Общая трудоёмкость дисциплины	144	144	
<i>Аудиторные занятия:</i>	64	64	
Лекции (Л)	32	32	
Практические занятия, семинары и (или) другие виды аудиторных занятий (ПЗ)	32	32	
Лабораторные работы (ЛР)	0	0	
<i>Самостоятельная работа (СРС)</i>	69,5	69,5	
с применением дистанционных образовательных технологий	0		
Подготовка к контрольным работам	15	15	
Подготовка к экзамену	25	25	
Выполнение РГР	16	16	
Выполнение домашних заданий	9,5	9,5	
Выполнение теоретических тестов	4	4	
Консультации и промежуточная аттестация	10,5	10,5	
Вид контроля (зачет, диф.зачет, экзамен)	-	экзамен	

5. Содержание дисциплины

№ раздела	Наименование разделов дисциплины	Объем аудиторных занятий по видам в часах			
		Всего	Л	ПЗ	ЛР
1	Матрицы и определители	12	6	6	0
2	Системы линейных алгебраических уравнений	10	4	6	0
3	Векторная алгебра	14	6	8	0
4	Аналитическая геометрия	24	14	10	0
5	Комплексные числа	4	2	2	0

5.1. Лекции

№ лекции	№ раздела	Наименование или краткое содержание лекционного занятия	Кол-во часов
1	1	Матрицы, основные определения, обозначения, действия над матрицами, свойства действий над матрицами	2
2	1	Ранг матрицы. Определитель матрицы и его свойства. Минор и алгебраическое дополнение. Теорема о разложении определителя	2
3	1	Обратная матрица и ее свойства. Простейшие матричные уравнения	2
4	2	Системы линейных уравнений. Основные понятия. Формулы Крамера	2
5	2	Элементарные преобразования над строками расширенной матрицы системы. Метод Гаусса. Однородные системы	2
6	3	Геометрические векторы и действия над ними. Координатное представление векторов. Коллинеарность векторов в координатной форме	2
7	3	Деление отрезка в данном отношении. Проекция вектора на вектор. Скалярное произведение векторов, его свойства и применение	2
8	3	Векторное произведение векторов, его свойства и применение. Смешанное произведение векторов, его свойства и применение	2
9	4	Способы задания линии на плоскости. Уравнения прямой на плоскости	2
10	4	Взаимное расположение двух прямых на плоскости. Угол между прямыми. Расстояние от точки до прямой	2
11	4	Способы задания поверхности и линии в пространстве. Уравнения плоскости в пространстве. Уравнения прямой в пространстве	2
12	4	Взаимное расположение двух плоскостей в пространстве. Угол между плоскостями. Расстояние между точкой и плоскостью. Взаимное расположение прямой и плоскости в пространстве. Угол между прямой и плоскостью	2
13	4	Взаимное расположение двух прямых в пространстве. Угол между прямыми. Расстояние между точкой и прямой. Расстояние между скрещивающимися прямыми	2
14	4	Уравнение кривой второго порядка на плоскости. Эллипс и гипербола	2
15	4	Парабола. Теорема о классификации кривых второго порядка на плоскости. Поверхности второго порядка	2
16	5	Комплексные числа и действия над ними. Формы записи комплексного числа. Основная теорема алгебры	2

5.2. Практические занятия, семинары

№ занятия	№ раздела	Наименование или краткое содержание практического занятия, семинара	Кол-во часов
1	1	Матричные вычисления	2

2	1	Нахождение ранга матрицы. Вычисление определителей	2
3	1	Нахождение обратных матриц. Решение простейших матричных уравнений	2
4	2	Решение систем линейных уравнений по формулам Крамера	2
5	2	Решение систем линейных уравнений методом Гаусса	2
6	2	Контрольная работа ПК-1 "Системы линейных уравнений"	2
7	3	Геометрические векторы и действия над ними	2
8	3	Деление отрезка в данном отношении. Скалярное произведение векторов	2
9	3	Векторное произведение векторов. Смешанное произведение векторов	2
10	3	Контрольная работа ПК-2 "Векторная алгебра"	2
11	4	Прямые на плоскости. Взаимное расположение двух прямых на плоскости	2
12	4	Плоскости и прямые в пространстве	2
13	4	Взаимное расположение плоскостей и прямых в пространстве	2
14	4	Кривые второго порядка на плоскости	2
15	4	Контрольная работа ПК-3 "Аналитическая геометрия"	2
16	5	Комплексные числа	2

5.3. Лабораторные работы

Не предусмотрены

5.4. Самостоятельная работа студента

Выполнение СРС			
Подвид СРС	Список литературы (с указанием разделов, глав, страниц) / ссылка на ресурс	Семестр	Кол-во часов
Подготовка к контрольным работам	Осн. печ. лит. 1, ч.1, главы 1–9, приложение; осн. печ. лит. 2, ч.1, главы 1–4, 6, ч.2, главы 1–5.; осн. печ. лит. 3, главы 1–4, 6.	1	15
Подготовка к экзамену	Осн. печ. лит. 1, ч.1, главы 1–9, приложение; осн. печ. лит. 2, ч.1, главы 1–4, 6, ч.2, главы 1–5.; осн. печ. лит. 3, главы 1–4, 6.	1	25
Выполнение РГР	Осн. печ. лит. 1, ч.1, главы 1–9, приложение; осн. печ. лит. 2, ч.1, главы 1–4, 6, ч.2, главы 1–5.; осн. печ. лит. 3, главы 1–4, 6.	1	16
Выполнение домашних заданий	Осн. печ. лит. 1, ч.1, главы 1–9, приложение; осн. печ. лит. 2, ч.1, главы 1–4, 6, ч.2, главы 1–5.; осн. печ. лит. 3, главы 1–4, 6.	1	9,5
Выполнение теоретических тестов	Осн. печ. лит. 1, ч.1, главы 1–9, приложение; осн. печ. лит. 2, ч.1, главы 1–4, 6, ч.2, главы 1–5.; осн. печ. лит. 3, главы 1–4, 6.	1	4

6. Фонд оценочных средств для проведения текущего контроля успеваемости, промежуточной аттестации

Контроль качества освоения образовательной программы осуществляется в соответствии с Положением о балльно-рейтинговой системе оценивания результатов учебной деятельности обучающихся.

6.1. Контрольные мероприятия (КМ)

№ КМ	Се-местр	Вид контроля	Название контрольного мероприятия	Вес	Макс. балл	Порядок начисления баллов	Учитывается в ПА
1	1	Текущий контроль	Контрольная работа ПК-1	0,16	16	<p>Контрольная работа проводится на последнем практическом занятии по изучаемой теме раздела и рассчитана на 90 минут. Контрольная работа ПК-1 состоит из 4 задач по изученным в данном разделе темам. Студент должен самостоятельно решить задачи, оформить их на отдельном листе и сдать для проверки преподавателю.</p> <p>Максимальная оценка за одну задачу составляет 4 балла:</p> <p>4 балла – задача решена правильно и полностью, ошибок нет;</p> <p>3 балла – выбран правильный метод решения, допущена одна арифметическая ошибка, получен ответ;</p> <p>2 балла – выбран правильный метод решения, допущены 1–2 негрубые ошибки, получен ответ;</p> <p>1 балл – выбран правильный метод решения задачи, в ходе решения сделано более 2 негрубых ошибок или решение не доведено до конца, но решено не менее 50% задачи;</p> <p>0 баллов – отсутствует решение, приведено менее 50% решения или сделано более 2 грубых ошибок.</p> <p>Однократное переписывание работы с целью повышения оценки возможно на консультациях, назначенных преподавателем в течение семестра.</p>	экзамен
2	1	Текущий контроль	Контрольная работа ПК-2	0,16	16	<p>Контрольная работа проводится на последнем практическом занятии по изучаемой теме раздела и рассчитана на 90 минут. Контрольная работа ПК-2 состоит из 4 задач по изученным в данном разделе темам. Студент должен самостоятельно решить задачи, оформить их на отдельном листе и сдать для проверки преподавателю.</p> <p>Максимальная оценка за одну задачу составляет 4 балла:</p> <p>4 балла – задача решена правильно и полностью, ошибок нет;</p> <p>3 балла – выбран правильный метод</p>	экзамен

						<p>решения, допущена одна арифметическая ошибка, получен ответ; 2 балла – выбран правильный метод решения, допущены 1–2 негрубые ошибки, получен ответ; 1 балл – выбран правильный метод решения задачи, в ходе решения сделано более 2 негрубых ошибок или решение не доведено до конца, но решено не менее 50% задачи; 0 баллов – отсутствует решение, приведено менее 50% решения или сделано более 2 грубых ошибок. Однократное переписывание работы с целью повышения оценки возможно на консультациях, назначенных преподавателем в течение семестра.</p>	
3	1	Текущий контроль	Контрольная работа ПК-3	0,16	16	<p>Контрольная работа проводится на последнем практическом занятии по изучаемой теме раздела и рассчитана на 90 минут. Контрольная работа ПК-3 состоит из 4 задач по изученным в данном разделе темам. Студент должен самостоятельно решить задачи, оформить их на отдельном листе и сдать для проверки преподавателю. Максимальная оценка за одну задачу составляет 4 балла: 4 балла – задача решена правильно и полностью, ошибок нет; 3 балла – выбран правильный метод решения, допущена одна арифметическая ошибка, получен ответ; 2 балла – выбран правильный метод решения, допущены 1–2 негрубые ошибки, получен ответ; 1 балл – выбран правильный метод решения задачи, в ходе решения сделано более 2 негрубых ошибок или решение не доведено до конца, но решено не менее 50% задачи; 0 баллов – отсутствует решение, приведено менее 50% решения или сделано более 2 грубых ошибок. Однократное переписывание работы с целью повышения оценки возможно на консультациях, назначенных преподавателем в течение семестра.</p>	экзамен
4	1	Текущий контроль	Расчетно-графическая работа С-1	0,08	8	<p>Задание РГР выдается студенту в начале изучения соответствующего раздела. Вариант определяется порядковым номером студента в журнале группы. Работа выполняется студентом самостоятельно вне аудитории и сдается студентом в конце изучения соответствующего раздела. Контрольная</p>	экзамен

						<p>точка содержит 4 задачи по изученным темам. Студент должен самостоятельно решить задачи, аккуратно оформить подробное решение задачи с указанием использованных свойств, теорем и формул. Максимальная оценка за одну задачу составляет 2 балла:</p> <p>2 балла – верно выбран метод решения, запись решения последовательная и математически грамотная, решение доведено до ответа, сделано не более одной арифметической ошибки, не повлиявшей на общий ход решения задачи;</p> <p>1 балл – выбран правильный метод решения, допущено не более двух арифметических ошибок, получен ответ;</p> <p>0 баллов – в остальных случаях.</p> <p>При необходимости, добор баллов проводится на аудиторной защите способами, определенными преподавателем. График устанавливается преподавателем.</p>	
5	1	Текущий контроль	Расчетно-графическая работа С-2	0,08	8	<p>Задание РГР выдается студенту в начале изучения соответствующего раздела. Вариант определяется порядковым номером студента в журнале группы. Работа выполняется студентом самостоятельно вне аудитории и сдается студентом в конце изучения соответствующего раздела. Контрольная точка содержит 4 задачи по изученным темам. Студент должен самостоятельно решить задачи, аккуратно оформить подробное решение задачи с указанием использованных свойств, теорем и формул. Максимальная оценка за одну задачу составляет 2 балла:</p> <p>2 балла – верно выбран метод решения, запись решения последовательная и математически грамотная, решение доведено до ответа, сделано не более одной арифметической ошибки, не повлиявшей на общий ход решения задачи;</p> <p>1 балл – выбран правильный метод решения, допущено не более двух арифметических ошибок, получен ответ;</p> <p>0 баллов – в остальных случаях.</p> <p>При необходимости, добор баллов проводится на аудиторной защите способами, определенными преподавателем. График устанавливается преподавателем.</p>	экзамен
6	1	Текущий контроль	Расчетно-графическая	0,08	8	<p>Задание РГР выдается студенту в начале изучения соответствующего раздела.</p>	экзамен

			работа С-3			<p>Вариант определяется порядковым номером студента в журнале группы. Работа выполняется студентом самостоятельно вне аудитории и сдается студентом в конце изучения соответствующего раздела. Контрольная точка содержит 4 задачи по изученным темам. Студент должен самостоятельно решить задачи, аккуратно оформить подробное решение задачи с указанием использованных свойств, теорем и формул. Максимальная оценка за одну задачу составляет 2 балла:</p> <p>2 балла – верно выбран метод решения, запись решения последовательная и математически грамотная, решение доведено до ответа, сделано не более одной арифметической ошибки, не повлиявшей на общий ход решения задачи;</p> <p>1 балл – выбран правильный метод решения, допущено не более двух арифметических ошибок, получен ответ;</p> <p>0 баллов – в остальных случаях.</p> <p>При необходимости, добор баллов проводится на аудиторной защите способами, определенными преподавателем. График устанавливается преподавателем.</p>	
7	1	Текущий контроль	Расчетно-графическая работа С-4	0,08	8	<p>Задание РГР выдается студенту в начале изучения соответствующего раздела. Вариант определяется порядковым номером студента в журнале группы. Работа выполняется студентом самостоятельно вне аудитории и сдается студентом в конце изучения соответствующего раздела. Контрольная точка содержит 4 задачи по изученным темам. Студент должен самостоятельно решить задачи, аккуратно оформить подробное решение задачи с указанием использованных свойств, теорем и формул. Максимальная оценка за одну задачу составляет 2 балла:</p> <p>2 балла – верно выбран метод решения, запись решения последовательная и математически грамотная, решение доведено до ответа, сделано не более одной арифметической ошибки, не повлиявшей на общий ход решения задачи;</p> <p>1 балл – выбран правильный метод решения, допущено не более двух арифметических ошибок, получен ответ;</p> <p>0 баллов – в остальных случаях.</p> <p>При необходимости, добор баллов</p>	экзамен

						проводится на аудиторной защите способами, определенными преподавателем. График устанавливается преподавателем.	
8	1	Текущий контроль	Теоретический тест Т-1	0,05	5	Теоретический тест размещается в электронном курсе дисциплины и выполняется студентом самостоятельно вне аудитории. Продолжительность – 15 минут. Тест содержит 5 теоретических вопросов с возможностью выбора правильного ответа. Максимальная оценка за каждый вопрос составляет 1 балл. При оценке используется следующая шкала: 1 балл – выбран верный ответ; 0 баллов – выбран неверный ответ.	экзамен
9	1	Текущий контроль	Теоретический тест Т-2	0,05	5	Теоретический тест размещается в электронном курсе дисциплины и выполняется студентом самостоятельно вне аудитории. Продолжительность – 15 минут. Тест содержит 5 теоретических вопросов с возможностью выбора правильного ответа. Максимальная оценка за каждый вопрос составляет 1 балл. При оценке используется следующая шкала: 1 балл – выбран верный ответ; 0 баллов – выбран неверный ответ.	экзамен
10	1	Текущий контроль	Работа студента в семестре П-1	0,05	5	Выполнение домашних заданий оценивается от 0 до 2 баллов: 2 балла – выполнено более 75% заданий; 1 балл – выполнено от 50% до 75% заданий; 0 баллов – выполнено менее 50% заданий. Активность на занятиях оценивается от 0 до 3 баллов: 3 балла – студент успешно решает более 80% задач у доски; 2 балла – студент успешно решает от 60% до 80% задач у доски; 1 балл – студент успешно решает от 40% до 60% задач у доски; 0 баллов – в остальных случаях.	экзамен
11	1	Текущий контроль	Работа студента в семестре П-2	0,05	5	Выполнение домашних заданий оценивается от 0 до 2 баллов: 2 балла – выполнено более 75% заданий; 1 балл – выполнено от 50% до 75% заданий; 0 баллов – выполнено менее 50% заданий. Активность на занятиях оценивается от 0 до 3 баллов: 3 балла – студент успешно решает более 80% задач у доски; 2 балла – студент успешно решает от	экзамен

						60% до 80% задач у доски; 1 балл – студент успешно решает от 40% до 60% задач у доски; 0 баллов – в остальных случаях.	
12	1	Бонус	Бонусные баллы	-	15	Студент представляет копии документов, подтверждающие личную победу или участие в предметных олимпиадах по математическим дисциплинам. Максимально возможная величина бонус-рейтинга равна +15 % к баллам за семестр.	экзамен
13	1	Промежуточная аттестация	Экзамен	-	40	Экзаменационный билет содержит 1 теоретический вопрос из списка вопросов и 7 задач. Каждый вопрос оценивается максимально в 5 баллов. Максимальное количество баллов, которое студент может набрать на экзамене, равно 40. Шкала оценивания ответа на теоретический вопрос: 5 баллов – вопрос раскрыт полностью, ошибок в ответе нет; 4 балла – неполный ответ, вопрос раскрыт не менее, чем на 80%, ошибок в ответе нет; 3 балла – вопрос раскрыт не менее, чем на 60%, допущены 1–2 негрубые ошибки; 2 балла – неполный ответ, вопрос раскрыт не менее, чем на 60%, допущены 1–2 грубые ошибки; 1 балл – ответ не является логически обоснованным и законченным, содержит отрывочные сведения, не менее 20% от полного ответа; 0 баллов – ответ на вопрос отсутствует или менее 20% верных сведений. Шкала оценивания задач: 5 баллов – задача решена правильно и полностью, ошибок нет; 4 балла – выбран правильный метод решения, допущена одна арифметическая ошибка, получен ответ; 3 балла – выбран правильный метод решения, допущены 1–2 негрубые ошибки, получен ответ; 2 балла – выбран верный метод решения задачи, в ходе решения сделано более 2 негрубых ошибок или решение не доведено до конца, но решено не менее 60% задачи; 1 балл – задание решено не полностью (не менее 40% решения) или в решении есть 1-2 грубые ошибки; 0 баллов – отсутствует решение, приведено менее 40% решения или сделано более 2 грубых ошибок.	экзамен

Электронная учебно-методическая документация

№	Вид литературы	Наименование ресурса в электронной форме	Библиографическое описание
1	Основная литература	Электронно-библиотечная система издательства Лань	Ефимов, Н. В. Краткий курс аналитической геометрии : учебник / Н. В. Ефимов. — Москва : ФИЗМАТЛИТ, 2014. — 240 с. https://e.lanbook.com/book/91182
2	Основная литература	Электронно-библиотечная система издательства Лань	Кадомцев, С. Б. Аналитическая геометрия и линейная алгебра : учебное пособие / С. Б. Кадомцев. — 2-е изд., испр. и доп. — Москва : ФИЗМАТЛИТ, 2011. — 168 с. https://e.lanbook.com/book/2187
3	Основная литература	Электронно-библиотечная система издательства Лань	Клетеник, Д. В. Сборник задач по аналитической геометрии Текст учеб. пособие Д. В. Клетеник ; под ред. Н. В. Ефимова. - 17-е изд., стер. - СПб. и др.: Лань, 2010. - 222, [1] с. https://e.lanbook.com/book/187823

Перечень используемого программного обеспечения:

Нет

Перечень используемых профессиональных баз данных и информационных справочных систем:

Нет

8. Материально-техническое обеспечение дисциплины

Вид занятий	№ ауд.	Основное оборудование, стенды, макеты, компьютерная техника, предустановленное программное обеспечение, используемое для различных видов занятий
Практические занятия и семинары		Учебная аудитория, оборудованная меловой доской
Лекции		Учебная аудитория, оборудованная меловой доской