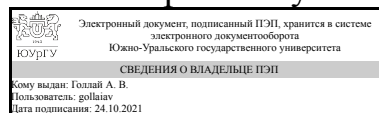


ЮЖНО-УРАЛЬСКИЙ ГОСУДАРСТВЕННЫЙ УНИВЕРСИТЕТ

УТВЕРЖДАЮ:
Директор института
Высшая школа электроники и
компьютерных наук



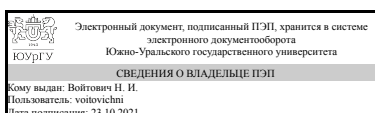
А. В. Голлай

РАБОЧАЯ ПРОГРАММА

дисциплины 1.О.15 Электродинамика и распространение радиоволн
для направления 11.03.02 Инфокоммуникационные технологии и системы связи
уровень Бакалавриат
форма обучения очная
кафедра-разработчик Конструирование и производство радиоаппаратуры

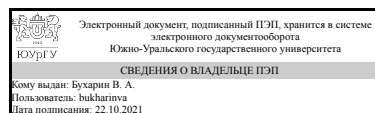
Рабочая программа составлена в соответствии с ФГОС ВО по направлению подготовки 11.03.02 Инфокоммуникационные технологии и системы связи, утверждённым приказом Минобрнауки от 19.09.2017 № 930

Зав.кафедрой разработчика,
д.техн.н., проф.



Н. И. Войтович

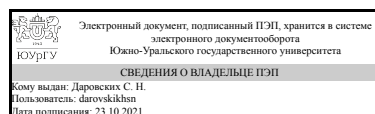
Разработчик программы,
доцент (-)



В. А. Бухарин

СОГЛАСОВАНО

Руководитель направления
д.техн.н., доц.



С. Н. Даровских

1. Цели и задачи дисциплины

Целью дисциплины является изучение законов и электродинамики и распространение радиоволн. Основными задачами дисциплины являются: - изучение основных уравнений электродинамики; - овладение математическим аппаратом, методами физического исследования, техническими и программными средствами; - овладение методами расчёта электромагнитных полей; - изучение основных особенностей распространения электромагнитных полей; - приобретение навыков измерения и анализа основных параметров сигналов в электродинамических системах. - изучение физических процессов, с которыми связаны перспективы развития радиоэлектроники.

Краткое содержание дисциплины

Основные понятия и теоремы векторного анализа. Система уравнений Максвелла. Теорема единственности решения уравнений Максвелла. Принцип двойственности. Система уравнений Максвелла в комплексной форме. Понятие плоской волны. Решение однородного уравнения Гельмгольца в случае плоской волны. Структура плоских волн. Граничные условия для нормальных и тангенциальных компонент электромагнитного поля. Вектор Умова-Пойтинга. Уравнение баланса мощности. Уравнение баланса комплексной мощности. Теория излучения электромагнитных волн. Падение плоской электромагнитной волны на границу раздела двух сред. Распространение электромагнитных волн в прямоугольном и круглом волноводах. Коаксиальные линии передачи. Полосковые линии передачи. Метод запаздывающих потенциалов. Излучение элементарных источников. Регламент радиосвязи. Шкала электромагнитных волн. Области применения радиоволн по частотным диапазонам. Структура атмосферы Земли. Тропосфера, стратосфера и ионосфера. Формула идеальной радиосвязи. Простейшие модели радиотрасс. Зоны Френеля. Поле излучателя, поднятого над земной поверхностью. Распространение радиоволн в тропосфере и ионосфере.

2. Компетенции обучающегося, формируемые в результате освоения дисциплины

Планируемые результаты освоения ОП ВО (компетенции)	Планируемые результаты обучения по дисциплине
ОПК-2 Способен самостоятельно проводить экспериментальные исследования и использовать основные приемы обработки и представления полученных данных	Знает: основные понятия, уравнения и законы электродинамики и распространения радиоволн; модели элементарных излучателей; типы и классификацию электромагнитных волн; основные волновые процессы и явления, происходящие в линии передачи Умеет: оценивать основные параметры электромагнитных полей; проводить измерения различных электрических и магнитных физических величин; грамотно использовать технические средства измерений; вести обработку данных физического эксперимента; пользоваться монографической и периодической научно-технической литературой Имеет практический опыт: пользоваться

	основными методами исследования электромагнитных полей и на практике использовать эти знания для анализа физических и технических характеристик изделий радиоэлектроники
--	--

3. Место дисциплины в структуре ОП ВО

Перечень предшествующих дисциплин, видов работ учебного плана	Перечень последующих дисциплин, видов работ
1.О.10 Основы теории цепей и электротехника, 1.О.05 Физика, 1.О.13 Материалы электронных средств	Не предусмотрены

Требования к «входным» знаниям, умениям, навыкам студента, необходимым при освоении данной дисциплины и приобретенным в результате освоения предшествующих дисциплин:

Дисциплина	Требования
1.О.10 Основы теории цепей и электротехника	Знает: законы теории цепей и электротехники, Основные режимы работы электрических цепей., Основные элементы электрических цепей и их параметры. Топологию электрических цепей. Основные методы анализа электрических цепей. Умеет: проводить экспериментальные исследования по теории цепей и электротехники, Читать и понимать электрические схемы, решать задачи по теории цепей и электротехнике., Объяснять физическое назначение элементов и влияние их параметров на функциональные свойства и переходные процессы электрических цепей. Имеет практический опыт: обработки и представления данных, полученных в результате экспериментальных исследований по теории цепей и электротехники, В проектировании и расчетах простейших аналоговых и электрических цепей, проведении лабораторных исследований по теории цепей и электротехники., Владением практическими методами измерения параметров и характеристик электрических цепей
1.О.05 Физика	Знает: фундаментальные законы физики, основные разделы физических наук, фундаментальные разделы физики; методы и средства измерения физических величин; методы обработки экспериментальных данных Умеет: выделять конкретное физическое содержание в прикладных задачах, решать типовые задачи по основным разделам курса физики, использовать знания фундаментальных основ, подходы и методы математики, физики в обучении и профессиональной деятельности, в интегрировании имеющихся знаний, наращивании накопленных знаний; применять

	<p>математические методы, физические законы и вычислительную технику для решения практических задач; работать с измерительными приборами; выполнять физический эксперимент, обрабатывать результаты измерений, строить графики и проводить графический анализ опытных данных; считать систематические и случайные ошибки прямых и косвенных измерений, приборные ошибки; применять современное физическое оборудование и приборы при решении практических задач Имеет практический опыт: методами оценки погрешностей при проведении физического эксперимента, навыками анализа полученных результатов, как решения задач, так эксперимента и измерений, фундаментальными понятиями и основными законами классической и современной физики и методами их использования; методологией организации, планирования, проведения и обработки результатов экспериментов и экспериментальных исследований; навыками физического эксперимента и умения применять конкретное физическое содержание в прикладных задачах будущей специальности; навыками проведения расчетов, как при решении задач, так и при научном эксперименте; навыками оформления отчетов по результатам исследований; навыками работы с измерительной аппаратурой, в том числе с цифровой измерительной техникой; навыками обработки экспериментальных данных и оценки точности измерений</p>
1.О.13 Материалы электронных средств	<p>Знает: природу электромагнитного поля, особенности поведения различных веществ в электромагнитном поле. Умеет: интерпретировать полученные в процессе измерений результаты, проводить их анализ, оформлять протоколы измерений Имеет практический опыт: построения математических моделей, навыками работы с графиками, таблицами, диаграммами; методами корректной оценки погрешностей при проведении измерений с образцами материалов</p>

4. Объём и виды учебной работы

Общая трудоемкость дисциплины составляет 5 з.е., 180 ч., 92,5 ч. контактной работы

Вид учебной работы	Всего часов	Распределение по семестрам в часах
		Номер семестра
		6

Общая трудоёмкость дисциплины	180	180
<i>Аудиторные занятия:</i>	80	80
Лекции (Л)	32	32
Практические занятия, семинары и (или) другие виды аудиторных занятий (ПЗ)	32	32
Лабораторные работы (ЛР)	16	16
<i>Самостоятельная работа (СРС)</i>	87,5	87,5
с применением дистанционных образовательных технологий	0	
Подготовка к практическим занятиям	29	29
Подготовка к экзамену	12,5	12,5
Подготовка к лабораторным работам	16	16
Изучение раздела "Распространение радиоволн в ионосфере"	30	30
Консультации и промежуточная аттестация	12,5	12,5
Вид контроля (зачет, диф.зачет, экзамен)	-	экзамен

5. Содержание дисциплины

№ раздела	Наименование разделов дисциплины	Объем аудиторных занятий по видам в часах			
		Всего	Л	ПЗ	ЛР
1	ВВЕДЕНИЕ. Терминология дисциплины, основные понятия и определения.	4	2	2	0
2	ЭЛЕМЕНТЫ ВЕКТОРНОГО АНАЛИЗА	4	0	4	0
3	ОСНОВНЫЕ УРАВНЕНИЯ ЭЛЕКТРОДИНАМИКИ	12	8	4	0
4	СВОЙСТВА ПЛОСКИХ ВОЛН	18	6	8	4
5	ПРЕЛОМЛЕНИЕ ПЛОСКИХ ВОЛН	10	4	2	4
6	ВОЛНЫ В ВОЛНОВОДАХ	12	4	4	4
7	ОБЪЁМНЫЕ РЕЗОНАТОРЫ	4	2	2	0
8	ИЗЛУЧЕНИЕ И РАСПРОСТРАНЕНИЕ РАДИОВОЛН	16	6	6	4

5.1. Лекции

№ лекции	№ раздела	Наименование или краткое содержание лекционного занятия	Кол-во часов
1	1	Введение. Терминология дисциплины, основные понятия и определения, система единиц физических величин СИ. Элементы векторного анализа.	2
2	3	Понятие электромагнитного поля. Векторы напряжённости электрического и магнитного полей. Векторы магнитной и электрической индукций. Волновой характер электромагнитного поля. Полная система уравнений электродинамики. Система уравнений Максвелла. Уравнение непрерывности полного тока. Закон сохранения заряда. Принцип суперпозиции.	2
3	3	Перестановочная двойственность уравнений Максвелла. Уравнения Максвелла в дифференциальной и интегральной формах. Классификация электромагнитных явлений. Материальные уравнения. Теорема единственности решения уравнений Максвелла. Волновые уравнения Даламбера и Гельмгольца.	2
4	3	Метод запаздывающих электродинамических потенциалов. Векторный запаздывающий потенциал. Скалярный запаздывающий потенциал.	2

5	3	Энергия электромагнитного поля. Теорема и вектор Умова-Пойнтинга для мгновенных значений векторов поля. Уравнение баланса мощности. Граничные условия для нормальных и тангенциальных компонент электромагнитного поля. Поля, заряды и токи на границах. Поверхностный заряд и ток.	2
6	4	Метод комплексных амплитуд. Система уравнений Максвелла в комплексной форме. Понятие плоской волны. Решение однородного уравнения Гельмгольца в случае плоской волны. Структура плоских волн.	2
7	4	Электрическая и магнитная энергия электромагнитного поля. Комплексный вектор Умова-Пойнтинга. Уравнение баланса мощности в комплексной форме. Метод запаздывающих потенциалов. Плоские волны в идеальном диэлектрике и в средах с потерями. Распространение плоских волн в среде с проводимостью.	2
8	4	Волновые уравнения для электромагнитного поля. Постоянная распространения и затухания. Распространение плоских волн в металлах. Поверхностный эффект. Падение плоской волны на поверхность реального металла. Приближённое граничное условие Леонтовича-Щукина. Поляризация плоских волн.	2
9	5	Волновые явления на границе раздела двух сред. Отражение и преломление плоских волн с вертикальной и горизонтальной поляризациями. Закон Снеллиуса. Формулы Френеля. Условия полного отражения и преломления.	2
10	5	Угол полного отражения. Угол полного преломления. Угол Брюстера. Полное отражение и волны, направляемые границей раздела двух сред. Поверхностная волна. Диэлектрические волноводы и световоды. Структура электромагнитных волн, отражённых от идеального проводника электрического тока для горизонтальной и вертикальной поляризаций.	2
11	6	Линии передачи. Решение однородного уравнения Гельмгольца для регулярной линии произвольного сечения. Классификация направляемых волн. Классификация типов электромагнитных волн. Характеристические сопротивления. Условия распространения волн в линии передачи. Критическая длина волны. Длина волны в линии передачи. Распространение волн в прямоугольном волноводе. Поле электрического и магнитного типов в прямоугольном волноводе.	2
12	6	Распространение волн в круглом волноводе. Уравнения Бесселя. Поля электрического и магнитного типов в волноводах круглого сечения. Токи на стенках волноводов. Основные принципы возбуждения волноводов и отбора энергии из них. Выбор размеров. Коаксиальная и полосковая линии передачи. Линии конечной длины. Эквивалентная линия передачи. Коэффициент отражения. Коэффициент стоячей волны. Полное эквивалентное сопротивление линии передачи. Неоднородности в волноводах.	2
13	7	Понятие объёмного резонатора. Виды объёмных резонаторов. Объёмные резонаторы в виде короткозамкнутых отрезков передающих линий. Основной тип колебаний. Обозначение собственных колебаний в цилиндрическом, коаксиальном и прямоугольном резонаторах. Резонансные частоты колебаний идеальных объёмных резонаторов. Добротность резонаторов. Собственная и нагруженная добротности. Основные принципы возбуждения объёмных резонаторов и отбора энергии из них. Выбор размеров.	2
14	8	Излучение электромагнитных волн. Электродинамические запаздывающие потенциалы. Элементарные излучатели. Элементарный электрический вибратор (диполь Герца). Элементарная электрическая рамка (магнитный диполь). Элементарная щель. Излучатель Гюйгенса.	2
15	8	Регламент радиосвязи. Шкала электромагнитных волн. Области применения радиоволн по частотным диапазонам. Поле излучателя, находящегося в свободном пространстве. Общие вопросы распространения радиоволн. Множитель ослабления. Поле излучателя, поднятого над плоской земной	2

		поверхностью. Структура атмосферы Земли. Тропосфера, стратосфера и ионосфера. Формула идеальной радиосвязи. Простейшие модели радиотрасс. Зоны Френеля. Поле излучателя, поднятого над земной поверхностью.	
16	8	Учёт сферичности Земли при использовании формулы Введенского. Поле излучателя, поднятого над неровной или неоднородной земной поверхностью. Поле вертикального электрического вибратора, расположенного вблизи земной поверхности. Строение тропосферы. Затухание энергии радиоволн в тропосфере. Поглощение радиоволн. Ослабление радиоволн гидрометеорами. Рефракция радиоволн в тропосфере. Учёт влияния тропосферной рефракции на распространение радиоволн. Неоднородности тропосферы и их влияние на распространение радиоволн. Распространение радиоволн в ионосфере.	2

5.2. Практические занятия, семинары

№ занятия	№ раздела	Наименование или краткое содержание практического занятия, семинара	Кол-во часов
1	1	Уравнения плоской и сферической волн. Уравнение плоской волны, распространяющейся в произвольном направлении. Волновое уравнение. Стоячие волны, колебания струны. Элементы векторного анализа. Основные операторы.	2
2	2	Элементы векторного анализа. Криволинейные ортогональные системы координат.	2
3	2	Интегральные теоремы векторного анализа. Теоремы Остроградского-Гаусса и Стокса. Формулы Грина.	2
4	3	Система уравнений Максвелла. Классификация электромагнитных процессов.	2
5	3	Граничные условия. Нормальные и тангенциальные компоненты электрического и магнитного полей.	2
6	4	Вектор Умова-Пойнтинга. Уравнение баланса мощности.	2
7	4	Распространение плоских волн в однородных средах с потерями.	2
8	4	Поляризация электромагнитного поля.	2
9	4	Энергетические соотношения в плоской волне. Преломление плоских волн.	2
10	5	Преломление плоских волн. Законы Снеллиуса и Френеля. Структура полей на границе раздела двух сред.	2
11	6	Волны в волноводах. Затухание электромагнитных волн в волноводах. Коэффициент затухания.	2
12	6	Волны в волноводах. Структура полей и поверхностных токов. Возбуждение волноводов.	2
13	7	Объёмные резонаторы. Структура полей. Возбуждение объёмных резонаторов.	2
14	8	Элементарные излучатели. Элементарный электрический вибратор (диполь Герца). Излучение элементарной рамки с электрическим током. Элементарный щелевой излучатель. Элементарный излучатель Гюйгенса. Поле излучателя, находящегося в свободном пространстве.	2
15	8	Распространение радиоволн над земной поверхностью. Зоны Френеля. Коэффициенты отражения от земной поверхности. Поле излучателя, поднятого над плоской земной поверхностью. Учёт сферичности Земли	2
16	8	Распространение радиоволн в тропосфере. Строение тропосферы. Затухание энергии радиоволн в тропосфере. Поглощение радиоволн. Ослабление радиоволн гидрометеорами. Рефракция радиоволн в тропосфере. Учёт влияния тропосферной рефракции на распространение радиоволн.	2

	Различные виды тропосферной рефракции.	
--	--	--

5.3. Лабораторные работы

№ занятия	№ раздела	Наименование или краткое содержание лабораторной работы	Кол-во часов
1	4	Поляризация плоских волн. Исследуются поляризационные явления, изучаются виды поляризаций и распространение плоских электромагнитных волн. Экспериментально определяются гантельная кривая и коэффициент эллиптичности.	2
2	4	Поляризация плоских волн. Исследуются поляризационные явления, изучаются виды поляризаций и распространение плоских электромагнитных волн. Экспериментально определяются гантельная кривая и коэффициент эллиптичности.	2
3	5	Отражение плоских волн. Изучаются теория распространение плоских волн, закон Брюстера. Исследуется отражение плоских электромагнитных волн от границы раздела сред диэлектрик–воздух. Экспериментально определяется угол Брюстера.	2
4	5	Отражение плоских волн. Изучаются теория распространение плоских волн, закон Брюстера. Исследуется отражение плоских электромагнитных волн от границы раздела сред диэлектрик–воздух. Экспериментально определяется угол Брюстера.	2
7	6	Электромагнитные поля в волноводах. Изучаются структура электромагнитного поля в прямоугольном волноводе. Исследуется электромагнитные поля в волноводе, экспериментально определяются длина волны в волноводе и структура электромагнитных полей.	2
8	6	Электромагнитные поля в волноводах. Изучаются структура электромагнитного поля в прямоугольном волноводе. Исследуется электромагнитные поля в волноводе, экспериментально определяются длина волны в волноводе и структура электромагнитных полей.	2
5	8	Излучение элементарных источников. Физические аналоги элементарных источников электромагнитного поля. Экспериментально исследуются основные принципы излучения электромагнитной энергии.	2
6	8	Излучение элементарных источников. Физические аналоги элементарных источников электромагнитного поля. Экспериментально исследуются основные принципы излучения электромагнитной энергии.	2

5.4. Самостоятельная работа студента

Выполнение СРС			
Подвид СРС	Список литературы (с указанием разделов, глав, страниц) / ссылка на ресурс	Семестр	Кол-во часов
Подготовка к практическим занятиям	ЭУМД, осн. лит., 1, глава 2, с.49-51, глава 3, с.52-67, глава 4, с.68-89, глава 5, с.90-116, глава 6, с.126-195, глава 7, с.196-221, глава 10, с.503-514. Электродинамика и распространение радиоволн. [Электронный ресурс]: учеб. пособие / Д.Ю. Муромцев [и др.]. — Электрон. дан. — СПб. : Лань, 2014. — 448 с. — Режим доступа: http://e.lanbook.com/book/50680 — Загл. с экрана. ПУМД, осн. лит., 2,	6	29

	глава 9, с.318-343. Никольский, В. В. Электродинамика и распространение радиоволн: учеб. пособие для радиотехн. спец. вузов. - 3-е изд., перераб. и доп. - М.: Наука, 1989. - 544 с. ил.		
Подготовка к экзамену	ЭУМД, осн. лит., 1, глава 2, с.49-51, глава 3, с.52-67, глава 4, с.68-89, глава 5, с.90-116, глава 6, с.126-195, глава 7, с.196-221, глава 10, с.503-514. Электродинамика и распространение радиоволн. [Электронный ресурс]: учеб. пособие / Д.Ю. Муромцев [и др.]. — Электрон. дан. — СПб. : Лань, 2014. — 448 с. — Режим доступа: http://e.lanbook.com/book/50680 — Загл. с экрана.	6	12,5
Подготовка к лабораторным работам	ЭУМД, осн. лит., 1, глава 2, с.49-51, глава 4, с.68-89, глава 5, с.90-116, глава 6, с.126-195. Электродинамика и распространение радиоволн. [Электронный ресурс]: учеб. пособие / Д.Ю. Муромцев [и др.]. — Электрон. дан. — СПб. : Лань, 2014. — 448 с. — Режим доступа: http://e.lanbook.com/book/50680 — Загл. с экрана.	6	16
Изучение раздела "Распространение радиоволн в ионосфере"	ЭУМД, осн. лит., 1, глава 12, с.306-325. Электродинамика и распространение радиоволн. [Электронный ресурс]: учеб. пособие / Д.Ю. Муромцев [и др.]. — Электрон. дан. — СПб. : Лань, 2014. — 448 с. — Режим доступа: http://e.lanbook.com/book/50680 — Загл. с экрана. ПУМД, осн. лит., 1, глава 14, с.503-514. Петров, Б. М. Электродинамика и распространение радиоволн Учеб. для вузов по направлению "Радиотехника" Б. М. Петров. - 2-е изд., испр. - М.: Горячая линия - Телеком, 2004. - 558 с. ил. ПУМД, осн. лит., 2, глава 15, с.490-497. Никольский, В. В. Электродинамика и распространение радиоволн Учеб. пособие для радиотехн. спец. вузов. - 3-е изд., перераб. и доп. - М.: Наука, 1989. - 544 с. ил.	6	30

6. Текущий контроль успеваемости, промежуточная аттестация

Контроль качества освоения образовательной программы осуществляется в соответствии с Положением о балльно-рейтинговой системе оценивания результатов учебной деятельности обучающихся.

6.1. Контрольные мероприятия (КМ)

№ КМ	Се-местр	Вид контроля	Название контрольного	Вес	Макс. балл	Порядок начисления баллов	Учитыва-
------	----------	--------------	-----------------------	-----	------------	---------------------------	----------

			мероприятия				ется в ПА
1	6	Текущий контроль	Защита лабораторной работы 1	1	5	<p>Защита лабораторной работы осуществляется индивидуально. Студентом предоставляется оформленный отчёт. Оценивается качество оформления, правильность выводов и ответы на вопросы (задаются 2 вопроса).</p> <p>При оценивании результатов мероприятия используется балльно-рейтинговая система оценивания результатов учебной деятельности обучающихся (утверждена приказом ректора от 24.05.2019 г. № 179). Общий балл при оценке складывается из следующих показателей (за каждую лабораторную работу):</p> <ul style="list-style-type: none"> - приведены все измеряемые характеристики и рассчитанные параметры – 1 балл; - выводы логичны и обоснованы – 1 балл; - оформление работы соответствует требованиям – 1 балл; - правильный ответ на один вопрос – 1 балл. <p>Максимальное количество баллов – 5. Весовой коэффициент мероприятия (за каждую лабораторную работу) – 1.</p> <p>Зачтено: рейтинг обучающегося за мероприятие больше или равен 60 %. Не зачтено: рейтинг обучающегося за мероприятие менее 60 %</p>	экзамен
2	6	Текущий контроль	Защита лабораторной работы 2	1	5	<p>Защита лабораторной работы осуществляется индивидуально. Студентом предоставляется оформленный отчёт. Оценивается качество оформления, правильность выводов и ответы на вопросы (задаются 2 вопроса).</p> <p>При оценивании результатов мероприятия используется балльно-рейтинговая система оценивания результатов учебной деятельности обучающихся (утверждена приказом ректора от 24.05.2019 г. № 179). Общий балл при оценке складывается из следующих показателей (за каждую лабораторную работу):</p> <ul style="list-style-type: none"> - приведены все измеряемые характеристики и рассчитанные параметры – 1 балл; - выводы логичны и обоснованы – 1 балл; - оформление работы соответствует требованиям – 1 балл; - правильный ответ на один вопрос – 1 балл. 	экзамен

						<p>Максимальное количество баллов – 5. Весовой коэффициент мероприятия (за каждую лабораторную работу) – 1.</p> <p>Зачтено: рейтинг обучающегося за мероприятие больше или равен 60 %. Не зачтено: рейтинг обучающегося за мероприятие менее 60 %</p>	
3	6	Текущий контроль	Защита лабораторной работы 3	1	5	<p>Защита лабораторной работы осуществляется индивидуально. Студентом предоставляется оформленный отчёт. Оценивается качество оформления, правильность выводов и ответы на вопросы (задаются 2 вопроса).</p> <p>При оценивании результатов мероприятия используется балльно-рейтинговая система оценивания результатов учебной деятельности обучающихся (утверждена приказом ректора от 24.05.2019 г. № 179). Общий балл при оценке складывается из следующих показателей (за каждую лабораторную работу):</p> <ul style="list-style-type: none"> - приведены все измеряемые характеристики и рассчитанные параметры – 1 балл; - выводы логичны и обоснованы – 1 балл; - оформление работы соответствует требованиям – 1 балл; - правильный ответ на один вопрос – 1 балл. <p>Максимальное количество баллов – 5. Весовой коэффициент мероприятия (за каждую лабораторную работу) – 1.</p> <p>Зачтено: рейтинг обучающегося за мероприятие больше или равен 60 %. Не зачтено: рейтинг обучающегося за мероприятие менее 60 %</p>	экзамен
4	6	Текущий контроль	Защита лабораторной работы 4	1	5	<p>Защита лабораторной работы осуществляется индивидуально. Студентом предоставляется оформленный отчёт. Оценивается качество оформления, правильность выводов и ответы на вопросы (задаются 2 вопроса).</p> <p>При оценивании результатов мероприятия используется балльно-рейтинговая система оценивания результатов учебной деятельности обучающихся (утверждена приказом ректора от 24.05.2019 г. № 179). Общий балл при оценке складывается из следующих показателей (за каждую лабораторную работу):</p> <ul style="list-style-type: none"> - приведены все измеряемые характеристики и рассчитанные 	экзамен

						<p>параметры – 1 балл; - выводы логичны и обоснованы – 1 балл; - оформление работы соответствует требованиям – 1 балл; - правильный ответ на один вопрос – 1 балл. Максимальное количество баллов – 5. Весовой коэффициент мероприятия (за каждую лабораторную работу) – 1.</p> <p>Зачтено: рейтинг обучающегося за мероприятие больше или равен 60 %. Не зачтено: рейтинг обучающегося за мероприятие менее 60 %</p>	
5	6	Текущий контроль	Расчетно-графическая работа 1	1	3	<p>Проверка РГР осуществляется по окончании изучения соответствующего раздела дисциплины. РГР должны быть выполнены и оформлены в соответствии с требованиями методических указаний кафедры.</p> <p>При оценивании результатов мероприятия используется балльно-рейтинговая система оценивания результатов учебной деятельности обучающихся (утверждена приказом ректора от 24.05.2019 г. № 179). Критерии начисления баллов (за каждую расчетно-графическую работу):</p> <ul style="list-style-type: none"> - расчетная и графическая части выполнены верно – 3 балла; - расчетная и графическая части выполнены верно, но имеются недочёты не влияющие на конечный результат – 2 балла; - в расчетной и графической частях есть грубые замечания, но ход выполнения верен – 1 балл; - работа не представлена или содержит грубые ошибки – 0 баллов. <p>Максимальное количество баллов – 3. Весовой коэффициент мероприятия (за каждую расчетно-графической работу) – 1.</p>	экзамен
6	6	Текущий контроль	Расчетно-графическая работа 2	1	3	<p>Проверка РГР осуществляется по окончании изучения соответствующего раздела дисциплины. РГР должны быть выполнены и оформлены в соответствии с требованиями методических указаний кафедры.</p> <p>При оценивании результатов мероприятия используется балльно-рейтинговая система оценивания результатов учебной деятельности обучающихся (утверждена приказом ректора от 24.05.2019 г. № 179). Критерии начисления баллов (за каждую расчетно-графическую работу):</p> <ul style="list-style-type: none"> - расчетная и графическая части 	экзамен

						<p>выполнены верно – 3 балла; - расчетная и графическая части выполнены верно, но имеются недочёты не влияющие на конечный результат – 2 балла; - в расчетной и графической частях есть грубые замечания, но ход выполнения верен – 1 балл; - работа не представлена или содержит грубые ошибки – 0 баллов. Максимальное количество баллов – 3. Весовой коэффициент мероприятия (за каждую расчетно-графическую работу) – 1.</p>	
7	6	Текущий контроль	Расчетно-графическая работа 3	1	3	<p>Проверка РГР осуществляется по окончании изучения соответствующего раздела дисциплины. РГР должны быть выполнены и оформлены в соответствии с требованиями методических указаний кафедры. При оценивании результатов мероприятия используется балльно-рейтинговая система оценивания результатов учебной деятельности обучающихся (утверждена приказом ректора от 24.05.2019 г. № 179). Критерии начисления баллов (за каждую расчетно-графическую работу): - расчетная и графическая части выполнены верно – 3 балла; - расчетная и графическая части выполнены верно, но имеются недочёты не влияющие на конечный результат – 2 балла; - в расчетной и графической частях есть грубые замечания, но ход выполнения верен – 1 балл; - работа не представлена или содержит грубые ошибки – 0 баллов. Максимальное количество баллов – 3. Весовой коэффициент мероприятия (за каждую расчетно-графическую работу) – 1.</p>	экзамен
8	6	Текущий контроль	Расчетно-графическая работа 4	1	3	<p>Проверка РГР осуществляется по окончании изучения соответствующего раздела дисциплины. РГР должны быть выполнены и оформлены в соответствии с требованиями методических указаний кафедры. При оценивании результатов мероприятия используется балльно-рейтинговая система оценивания результатов учебной деятельности обучающихся (утверждена приказом ректора от 24.05.2019 г. № 179). Критерии начисления баллов (за каждую расчетно-графическую работу): - расчетная и графическая части</p>	экзамен

						<p>выполнены верно – 3 балла; - расчетная и графическая части выполнены верно, но имеются недочёты не влияющие на конечный результат – 2 балла; - в расчетной и графической частях есть грубые замечания, но ход выполнения верен – 1 балл; - работа не представлена или содержит грубые ошибки – 0 баллов. Максимальное количество баллов – 3. Весовой коэффициент мероприятия (за каждую расчетно-графическую работу) – 1.</p>	
9	6	Текущий контроль	Расчетно-графическая работа 5	1	3	<p>Проверка РГР осуществляется по окончании изучения соответствующего раздела дисциплины. РГР должны быть выполнены и оформлены в соответствии с требованиями методических указаний кафедры. При оценивании результатов мероприятия используется балльно-рейтинговая система оценивания результатов учебной деятельности обучающихся (утверждена приказом ректора от 24.05.2019 г. № 179). Критерии начисления баллов (за каждую расчетно-графическую работу): - расчетная и графическая части выполнены верно – 3 балла; - расчетная и графическая части выполнены верно, но имеются недочёты не влияющие на конечный результат – 2 балла; - в расчетной и графической частях есть грубые замечания, но ход выполнения верен – 1 балл; - работа не представлена или содержит грубые ошибки – 0 баллов. Максимальное количество баллов – 3. Весовой коэффициент мероприятия (за каждую расчетно-графическую работу) – 1.</p>	экзамен
10	6	Текущий контроль	Расчетно-графическая работа 6	1	3	<p>Проверка РГР осуществляется по окончании изучения соответствующего раздела дисциплины. РГР должны быть выполнены и оформлены в соответствии с требованиями методических указаний кафедры. При оценивании результатов мероприятия используется балльно-рейтинговая система оценивания результатов учебной деятельности обучающихся (утверждена приказом ректора от 24.05.2019 г. № 179). Критерии начисления баллов (за каждую расчетно-графическую работу): - расчетная и графическая части</p>	экзамен

						<p>выполнены верно – 3 балла; - расчетная и графическая части выполнены верно, но имеются недочёты не влияющие на конечный результат – 2 балла; - в расчетной и графической частях есть грубые замечания, но ход выполнения верен – 1 балл; - работа не представлена или содержит грубые ошибки – 0 баллов. Максимальное количество баллов – 3. Весовой коэффициент мероприятия (за каждую расчетно-графическую работу) – 1.</p>	
11	6	Текущий контроль	Расчетно-графическая работа 7	1	3	<p>Проверка РГР осуществляется по окончании изучения соответствующего раздела дисциплины. РГР должны быть выполнены и оформлены в соответствии с требованиями методических указаний кафедры.</p> <p>При оценивании результатов мероприятия используется балльно-рейтинговая система оценивания результатов учебной деятельности обучающихся (утверждена приказом ректора от 24.05.2019 г. № 179).</p> <p>Критерии начисления баллов (за каждую расчетно-графическую работу):</p> - расчетная и графическая части выполнены верно – 3 балла; - расчетная и графическая части выполнены верно, но имеются недочёты не влияющие на конечный результат – 2 балла; - в расчетной и графической частях есть грубые замечания, но ход выполнения верен – 1 балл; - работа не представлена или содержит грубые ошибки – 0 баллов. Максимальное количество баллов – 3. Весовой коэффициент мероприятия (за каждую расчетно-графическую работу) – 1.	экзамен
12	6	Текущий контроль	Бонусное задание	1	0,75	<p>Показатели бонус-рейтинга: участие в олимпиадах, конкурсах, научно-практических конференциях, публикации по тематике дисциплины. Личное призовое место на олимпиаде, диплом конференции или конкурса (по дисциплине).</p> <p>Максимальный балл за бонусное задание - 15% от общей оценки за курс. Если величина бонус-рейтинга получается больше 15%, то значение приравнивается максимальному значению 15%.</p> <p>Критерии оценивания</p>	экзамен

						Зачтено: +15 % за победу в олимпиаде международного уровня; +10 % за победу в олимпиаде российского уровня; +5 % за победу в олимпиаде университетского уровня; +1 % за участие в олимпиаде. Не зачтено: –.	
13	6	Промежуточная аттестация	экзамен	1	5	Промежуточная аттестация проводится в форме ответов на вопросы, приведённые в билете. Контрольные мероприятия промежуточной аттестации проводятся во время экзамена. При оценивании результатов мероприятия используется балльно-рейтинговая система оценивания результатов учебной деятельности обучающихся (утверждена приказом ректора от 24.05.2019 г. № 179). На экзамене за ответы начисляется: 5 баллов - 85-100% правильных ответов; 4 балла - 75-85% правильных ответов; 3 балла - 60-74% правильных ответов; 2 балла - 40-59% правильных ответов; 1 балл - менее 40% правильных ответов; 0 баллов - студент не явился на экзамен.	экзамен

6.2. Процедура проведения, критерии оценивания

Вид промежуточной аттестации	Процедура проведения	Критерии оценивания
экзамен	На экзамене происходит оценивание учебной деятельности обучающихся по дисциплине на основе полученных оценок за контрольно-рейтинговые мероприятия текущего контроля и промежуточной аттестации. При оценивании результатов учебной деятельности обучающегося по дисциплине используется балльно-рейтинговая система оценивания результатов учебной деятельности обучающихся (утверждена приказом ректора от 24.05.2019 г. № 179). Критерии оценивания Отлично: Величина рейтинга обучающегося по дисциплине 85...100 %. Хорошо: Величина рейтинга обучающегося по дисциплине 75...84 %. Удовлетворительно: Величина рейтинга обучающегося по дисциплине 60...74 %. Неудовлетворительно: Величина рейтинга обучающегося по дисциплине 0...59 %.	В соответствии с пп. 2.5, 2.6 Положения

6.3. Оценочные материалы

Компетенции	Результаты обучения	№ КМ															
		1	2	3	4	5	6	7	8	9	10	11	12	13			
ОПК-2	Знает: основные понятия, уравнения и законы электродинамики и распространения радиоволн; модели элементарных излучателей; типы и классификацию электромагнитных волн; основные волновые процессы и	+	+	+	+					+	+	+	+		+	+	+

	явления, происходящие в линии передачи																								
ОПК-2	Умеет: оценивать основные параметры электромагнитных полей; проводить измерения различных электрических и магнитных физических величин; грамотно использовать технические средства измерений; вести обработку данных физического эксперимента; пользоваться монографической и периодической научно-технической литературой	+	+	+	+	+	+	+	+	+	+	+	+	+	+	+	+	+	+	+	+	+	+	+	+
ОПК-2	Имеет практический опыт: пользоваться основными методами исследования электромагнитных полей и на практике использовать эти знания для анализа физических и технических характеристик изделий радиоэлектроники	+	+	+	+	+	+	+	+	+	+	+	+	+	+	+	+	+	+	+	+	+	+	+	+

Фонды оценочных средств по каждому контрольному мероприятию находятся в приложениях.

7. Учебно-методическое и информационное обеспечение дисциплины

Печатная учебно-методическая документация

а) основная литература:

- Петров, Б. М. Электродинамика и распространение радиоволн Учеб. для вузов по направлению "Радиотехника" Б. М. Петров. - 2-е изд., испр. - М.: Горячая линия - Телеком, 2004. - 558 с. ил.
- Никольский, В. В. Электродинамика и распространение радиоволн Учеб. пособие для радиотехн. спец. вузов. - 3-е изд., перераб. и доп. - М.: Наука, 1989. - 544 с. ил.

б) дополнительная литература:

- Марков, Г. Т. Электродинамика и распространение радиоволн Учеб. пособие для радиотехн. спец. вузов. - М.: Советское радио, 1979. - 374 с. ил.

в) отечественные и зарубежные журналы по дисциплине, имеющиеся в библиотеке:

- Радиотехника и электроника: ежемес. журн. / Рос. акад. наук, входит в перечень ВАК.
- Радиотехника: ежемес. журн. / Рос. акад. наук, входит в перечень ВАК.

г) методические указания для студентов по освоению дисциплины:

- Бухарин, В.А. Электродинамика и распространение радиоволн: учебное пособие / В.А. Бухарин, А.Б. Хашимов. – Челябинск: Издательский центр ЮУрГУ, 2010. – 71 с.

из них: учебно-методическое обеспечение самостоятельной работы студента:

- Бухарин, В.А. Электродинамика и распространение радиоволн: учебное пособие / В.А. Бухарин, А.Б. Хашимов. – Челябинск: Издательский центр ЮУрГУ, 2010. – 71 с.

Электронная учебно-методическая документация

№	Вид литературы	Наименование ресурса в	Библиографическое описание
---	----------------	------------------------	----------------------------

		электронной форме	
1	Основная литература	Электронно-библиотечная система издательства Лань	Электродинамика и распространение радиоволн. [Электронный ресурс] : учеб. пособие / Д.Ю. Муромцев [и др.]. — Электрон. дан. — СПб. : Лань, 2014. — 448 с. — Режим доступа: http://e.lanbook.com/book/50680 — Загл. с экрана.
2	Дополнительная литература	Электронно-библиотечная система издательства Лань	Григорьев, А.Д. Электродинамика и микроволновая техника: учебник. [Электронный ресурс]. — Электрон. дан. — СПб. : Лань, 2007. — 704 с. — Режим доступа: http://e.lanbook.com/book/118 — Загл. с экрана.

Перечень используемого программного обеспечения:

1. Microsoft-Office(бессрочно)
2. Math Works-MATLAB, Simulink R2014b(бессрочно)
3. ANSYS-ANSYS Academic Multiphysics Campus Solution (Mechanical, Fluent, CFX, Workbench, Maxwell, HFSS, Simplorer, Designer, PowerArtist, RedHawk)(бессрочно)
4. -Maple 13(бессрочно)

Перечень используемых профессиональных баз данных и информационных справочных систем:

1. -База данных ВИНТИ РАН(бессрочно)

8. Материально-техническое обеспечение дисциплины

Вид занятий	№ ауд.	Основное оборудование, стенды, макеты, компьютерная техника, предустановленное программное обеспечение, используемое для различных видов занятий
Лекции	1012 (3б)	Компьютер, проекционный аппарат, интернет.
Лабораторные занятия	1014/1 (3б)	Лаборатория антенно-фидерных устройств: Мультимедийные оргсредства, лабораторные установки, генератор Г4-107, генератор Г4-108, генератор Г4-109, генератор Г4-76А, измеритель В8-6, измеритель В8-7, измеритель отношений напряжений В8-6.