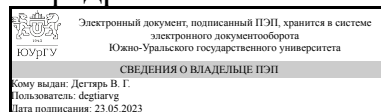


УТВЕРЖДАЮ:
Заведующий выпускающей
кафедрой



В. Г. Дегтярь

РАБОЧАЯ ПРОГРАММА

дисциплины 1.Ф.С0.08 Проектирование ракетно-технических комплексов для специальности 24.05.01 Проектирование, производство и эксплуатация ракет и ракетно-космических комплексов

уровень Специалитет

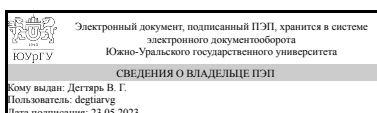
специализация Ракетные транспортные системы

форма обучения очная

кафедра-разработчик Летательные аппараты

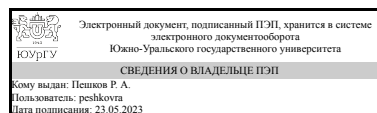
Рабочая программа составлена в соответствии с ФГОС ВО по направлению подготовки 24.05.01 Проектирование, производство и эксплуатация ракет и ракетно-космических комплексов, утверждённым приказом Минобрнауки от 12.08.2020 № 964

Зав.кафедрой разработчика,
д.техн.н., проф.



В. Г. Дегтярь

Разработчик программы,
к.техн.н., доцент



Р. А. Пешков

1. Цели и задачи дисциплины

Формирование системы профессиональных знаний и практических навыков по проектированию ракетно-космической техники. Освоение научных основ процесса создания ракетных систем, практическое решение задач баллистического проектирования на ранних стадиях перспективного проектирования ракет и ракетных комплексов и разработка тактико-технических требований к ним.

Краткое содержание дисциплины

Понятие «проектирование ракетно-космической техники (РКТ)». Методология проектирования РКТ. Объект проектирования. Основные требования к разработке объектов РКТ. Понятия «компоновочная схема», «ракетный блок», «субракета», «ракета-носитель» (РН). Выбор компоновочной схемы РН. Понятие «конструктивно-силовая схема». Выбор конструктивно-силовой схемы РН. Массовые характеристики РН. Энергетические характеристики РН. Теоретические основы проектирования РКТ. Определение основных проектных параметров РН по заданным летно-техническим характеристикам. Баллистическое проектирование РКТ. Особенности проектирования многоразовых летательных аппаратов.

2. Компетенции обучающегося, формируемые в результате освоения дисциплины

Планируемые результаты освоения ОП ВО (компетенции)	Планируемые результаты обучения по дисциплине
ПК-1 Способен проводить техническое проектирование и создание изделий ракетной и ракетно-космической техники с использованием твердотельного компьютерного моделирования в соответствии с единой системой конструкторской документации и на базе современных программных комплексов	Знает: Методология проектирования ракетно-космической техники. Основные требования к разработке объектов ракетно-космической техники. Принципы выбора компоновочной схемы ракетносителя. Понятие «конструктивно-силовая схема». Принципы выбора конструктивно-силовой схемы ракетносителя. Массовые характеристики РН. Энергетические характеристики ракетносителя. Теоретические основы проектирования ракетно-космической техники Умеет: расчетов основных параметров и характеристик ракет и их отдельных узлов Имеет практический опыт: определения основных проектных параметров ракет по заданным летно-техническим характеристикам

3. Место дисциплины в структуре ОП ВО

Перечень предшествующих дисциплин, видов работ учебного плана	Перечень последующих дисциплин, видов работ
Нет	Испытания летательных аппаратов, Проектирование изделий ракетно-космической техники из композитных материалов, Проектирование специальных систем ракет и космических аппаратов, Проектирование систем теплозащиты и

	терморегуляции летательных аппаратов, Проектирование спускаемых аппаратов, Производственная практика (преддипломная) (11 семестр), Производственная практика (проектно-конструкторская) (10 семестр)
--	---

Требования к «входным» знаниям, умениям, навыкам студента, необходимым при освоении данной дисциплины и приобретенным в результате освоения предшествующих дисциплин:

Нет

4. Объём и виды учебной работы

Общая трудоёмкость дисциплины составляет 7 з.е., 252 ч., 129,75 ч. контактной работы

Вид учебной работы	Всего часов	Распределение по семестрам в часах	
		Номер семестра	
		7	8
Общая трудоёмкость дисциплины	252	108	144
<i>Аудиторные занятия:</i>	112	48	64
Лекции (Л)	64	32	32
Практические занятия, семинары и (или) другие виды аудиторных занятий (ПЗ)	48	16	32
Лабораторные работы (ЛР)	0	0	0
<i>Самостоятельная работа (СРС)</i>	122,25	53,75	68,5
Подготовка к лекционным занятиям	63,5	30	33,5
Подготовка к практическим занятиям	58,75	23,75	35
Консультации и промежуточная аттестация	17,75	6,25	11,5
Вид контроля (зачет, диф.зачет, экзамен)	-	зачет	экзамен, КП

5. Содержание дисциплины

№ раздела	Наименование разделов дисциплины	Объем аудиторных занятий по видам в часах			
		Всего	Л	ПЗ	ЛР
1	Общие сведения о проектировании ракетно-космической техники (РКТ)	26	18	8	0
2	Компоновочные и конструктивно-силовые схемы ракет	42	30	12	0
3	Баллистическое проектирование ракет	44	16	28	0

5.1. Лекции

№ лекции	№ раздела	Наименование или краткое содержание лекционного занятия	Кол-во часов
1	1	Понятие «проектирование РКТ»	4

2	1	Методология проектирования РКТ	6
3	1	Объект проектирования	4
4	1	Основные требования к разработке РКТ	4
5	2	Понятия «компоновочная схема», «ракетный блок», «субракета»	4
6	2	Выбор компоновочной схемы ракет	4
7	2	Понятие «конструктивно-силовая схема»	4
8	2	Режимы нагружения	4
9	2	Выбор конструктивно-силовой схемы ракет	6
10	2	Массовые характеристики ракет	4
11	2	Энергетические характеристики ракет	4
12	3	Понятие "баллистическое проектирование"	4
13	3	Задачи баллистического проектирования	6
14	3	Проектные параметры РКТ	6

5.2. Практические занятия, семинары

№ занятия	№ раздела	Наименование или краткое содержание практического занятия, семинара	Кол-во часов
1	1	Этапы проектных работ	2
2	1	Основные характеристики РКТ	2
3	1	Составные части методологии проектирования РКТ	2
4	1	Перечень требований к разработке РКТ	2
5	2	Виды компоновочных схем ракет	4
6	2	Виды конструктивно-силовых схем ракет	4
7	2	Массы элементов ракет	2
8	2	Удельный импульс тяги двигателей ракет	2
9	3	Постановка прямой задачи баллистического проектирования	4
10	3	Постановка обратной задачи баллистического проектирования	4
11	3	Выбор проектных параметров ракет	4
12	3	Геометрические характеристики ракет	4
13	3	Материалы, применяемые при проектировании РКТ	2
14	3	Выбор программы выведения ракет	2
15	3	Баллистический расчет	2
16	3	Расчет основных характеристик ракет	2
17	3	Проектный анализ конструкций ракет с ЖРД	2
18	3	Проектный анализ конструкций ракет с РДТТ	2

5.3. Лабораторные работы

Не предусмотрены

5.4. Самостоятельная работа студента

Выполнение СРС			
Подвид СРС	Список литературы (с указанием разделов, глав, страниц) / ссылка на ресурс	Семестр	Кол-во часов
Подготовка к лекционным занятиям	1. Феодосьев, В. И. Основы техники ракетного полета Учеб. пособие для втузов. - 2-е изд., испр. - М.: Наука, 1981.	8	33,5

	- 494 с. ил. 2. Мишин, В.П. Основы проектирования летательных аппаратов (транспортные системы). Учебное пособие для технических вузов. [Электронный ресурс] / В.П. Мишин, В.К. Безвербый, Б.М. Панкратов, В.И. Зернов. — Электрон. дан. — М. : Машиностроение, 2005. — 375 с. / https://e.lanbook.com/book/812 3. Ракетно-космическая техника. Машиностроение. Энциклопедия. Т. IV-22 В двух книгах. Книга первая. [Электронный ресурс] : энцикл. / А.П. Аджян [и др.]. — Электрон. дан. — М. : Машиностроение, 2012. — 925 с. / https://e.lanbook.com/book/5808		
Подготовка к практическим занятиям	1. Феодосьев, В. И. Основы техники ракетного полета Учеб. пособие для вузов. - 2-е изд., испр. - М.: Наука, 1981. - 494 с. ил. 2. Мишин, В.П. Основы проектирования летательных аппаратов (транспортные системы). Учебное пособие для технических вузов. [Электронный ресурс] / В.П. Мишин, В.К. Безвербый, Б.М. Панкратов, В.И. Зернов. — Электрон. дан. — М. : Машиностроение, 2005. — 375 с. / https://e.lanbook.com/book/812 3. Ракетно-космическая техника. Машиностроение. Энциклопедия. Т. IV-22 В двух книгах. Книга первая. [Электронный ресурс] : энцикл. / А.П. Аджян [и др.]. — Электрон. дан. — М. : Машиностроение, 2012. — 925 с. / https://e.lanbook.com/book/5808	8	35
Подготовка к практическим занятиям	1. Феодосьев, В. И. Основы техники ракетного полета Учеб. пособие для вузов. - 2-е изд., испр. - М.: Наука, 1981. - 494 с. ил. 2. Мишин, В.П. Основы проектирования летательных аппаратов (транспортные системы). Учебное пособие для технических вузов. [Электронный ресурс] / В.П. Мишин, В.К. Безвербый, Б.М. Панкратов, В.И. Зернов. — Электрон. дан. — М. : Машиностроение, 2005. — 375 с. / https://e.lanbook.com/book/812 3. Ракетно-космическая техника. Машиностроение. Энциклопедия. Т. IV-22 В двух книгах. Книга первая. [Электронный ресурс] : энцикл. / А.П. Аджян [и др.]. — Электрон. дан. — М. : Машиностроение, 2012. — 925 с. / https://e.lanbook.com/book/5808	7	23,75
Подготовка к лекционным занятиям	1. Феодосьев, В. И. Основы техники ракетного полета Учеб. пособие для	7	30

	<p>вузов. - 2-е изд., испр. - М.: Наука, 1981. - 494 с. ил. 2. Мишин, В.П. Основы проектирования летательных аппаратов (транспортные системы). Учебное пособие для технических вузов. [Электронный ресурс] / В.П. Мишин, В.К. Безвербый, Б.М. Панкратов, В.И. Зернов. — Электрон. дан. — М. : Машиностроение, 2005. — 375 с. / https://e.lanbook.com/book/812 3. Ракетно-космическая техника. Машиностроение. Энциклопедия. Т. IV-22 В двух книгах. Книга первая. [Электронный ресурс] : энцикл. / А.П. Аджян [и др.]. — Электрон. дан. — М. : Машиностроение, 2012. — 925 с. / https://e.lanbook.com/book/5808</p>		
--	--	--	--

6. Фонд оценочных средств для проведения текущего контроля успеваемости, промежуточной аттестации

Контроль качества освоения образовательной программы осуществляется в соответствии с Положением о балльно-рейтинговой системе оценивания результатов учебной деятельности обучающихся.

6.1. Контрольные мероприятия (КМ)

№ КМ	Се-местр	Вид контроля	Название контрольного мероприятия	Вес	Макс. балл	Порядок начисления баллов	Учитывается в ПА
1	7	Текущий контроль	Контрольная работа в виде письменного опроса-1	20	20	<p>Письменный опрос осуществляется на одном из занятий изучаемого раздела -1 в седьмом семестре. Студенту задаются 2 вопроса из списка контрольных вопросов. Время, отведенное на опрос -15 минут При оценивании результатов мероприятия используется балльно-рейтинговая система оценивания результатов учебной деятельности обучающихся (утверждена приказом ректора от 24.05.2019 г. № 179). Правильный ответ на вопрос соответствует 10 баллам. Частично правильный ответ соответствует 5 баллам. Неправильный ответ на вопрос соответствует 0 баллов. Максимальное количество баллов – 20. Весовой коэффициент мероприятия - 20.</p> <p>Зачтено: рейтинг обучающегося за мероприятие больше или равен 60 %.</p> <p>Не зачтено: рейтинг обучающегося за мероприятие менее 60 %</p>	зачет

2	7	Текущий контроль	Контрольная работа в виде письменного опроса-2	20	20	<p>Письменный опрос осуществляется на последнем занятии изучаемого раздела -1 в седьмом семестре. Студенту задаются 2 вопроса из списка контрольных вопросов. Время, отведенное на опрос -15 минут При оценивании результатов мероприятия используется балльно-рейтинговая система оценивания результатов учебной деятельности обучающихся (утверждена приказом ректора от 24.05.2019 г. № 179). Правильный ответ на вопрос соответствует 10 баллам. Частично правильный ответ соответствует 5 баллам. Неправильный ответ на вопрос соответствует 0 баллов. Максимальное количество баллов – 20. Весовой коэффициент мероприятия - 20. Зачтено: рейтинг обучающегося за мероприятие больше или равен 60 %. Не зачтено: рейтинг обучающегося за мероприятие менее 60 %</p>	зачет
3	7	Текущий контроль	Контрольная работа в виде письменного опроса-3	20	20	<p>Письменный опрос осуществляется на последнем занятии изучаемого раздела -2 в седьмом семестре. Студенту задаются 2 вопроса из списка контрольных вопросов. Время, отведенное на опрос -15 минут При оценивании результатов мероприятия используется балльно-рейтинговая система оценивания результатов учебной деятельности обучающихся (утверждена приказом ректора от 24.05.2019 г. № 179). Правильный ответ на вопрос соответствует 10 баллам. Частично правильный ответ соответствует 5 баллам. Неправильный ответ на вопрос соответствует 0 баллов. Максимальное количество баллов – 20. Весовой коэффициент мероприятия - 20. Зачтено: рейтинг обучающегося за мероприятие больше или равен 60 %. Не зачтено: рейтинг обучающегося за мероприятие менее 60 %</p>	зачет
4	7	Промежуточная аттестация	Мероприятие промежуточной аттестации в виде зачета (письменный опрос)	-	40	<p>Промежуточная аттестация включает в себя письменный опрос. Контрольное мероприятие промежуточной аттестации проводятся во время сдачи зачета. При оценивании результатов мероприятия используется балльно-рейтинговая система оценивания</p>	зачет

					<p>результатов учебной деятельности обучающихся (утверждена приказом ректора от 24.05.2019 г. № 179). Преподавателю предоставляется право задавать обучающимся дополнительные вопросы в рамках программы дисциплины. Письменный опрос из 5 вопросов. Время, отведенное на опрос -40 минут. Правильный ответ на вопрос соответствует 8 баллам. Частично правильный ответ соответствует 5 баллам. Неправильный ответ на вопрос соответствует 0 баллов. Максимальное количество баллов – 40. Максимальное количество баллов за промежуточную аттестацию – 40. Весовой коэффициент мероприятия - 40. Зачтено: рейтинг обучающегося по дисциплине больше или равен 60%. Не зачтено: рейтинг обучающегося по дисциплине менее 60%</p>		
5	8	Промежуточная аттестация	Контрольная работа в виде письменного опроса-4	-	20	<p>Письменный опрос осуществляется на последнем занятии изучаемого раздела -3 в восьмом семестре. Студенту задаются 2 вопроса из списка контрольных вопросов. Время, отведенное на опрос -15 минут При оценивании результатов мероприятия используется балльно-рейтинговая система оценивания результатов учебной деятельности обучающихся (утверждена приказом ректора от 24.05.2019 г. № 179). Правильный ответ на вопрос соответствует 10 баллам. Частично правильный ответ соответствует 5 баллам. Неправильный ответ на вопрос соответствует 0 баллов. Максимальное количество баллов – 20. Весовой коэффициент мероприятия - 20. Зачтено: рейтинг обучающегося за мероприятие больше или равен 60 %. Не зачтено: рейтинг обучающегося за мероприятие менее 60 %.</p>	экзамен
6	8	Промежуточная аттестация	Контрольная работа в виде письменного опроса-5	-	20	<p>Письменный опрос осуществляется на одном из занятий изучаемого раздела -4 в восьмом семестре. Студенту задаются 2 вопроса из списка контрольных вопросов. Время, отведенное на опрос -15 минут При оценивании результатов мероприятия используется балльно-рейтинговая система оценивания</p>	экзамен

						<p>результатов учебной деятельности обучающихся (утверждена приказом ректора от 24.05.2019 г. № 179). Правильный ответ на вопрос соответствует 10 баллам. Частично правильный ответ соответствует 5 баллам. Неправильный ответ на вопрос соответствует 0 баллов. Максимальное количество баллов – 20. Весовой коэффициент мероприятия - 20. Зачтено: рейтинг обучающегося за мероприятие больше или равен 60 %. Не зачтено: рейтинг обучающегося за мероприятие менее 60 %.</p>	
7	8	Текущий контроль	Контрольная работа в виде письменного опроса-6	20	20	<p>Письменный опрос осуществляется на последнем занятии изучаемого раздела -4 в восьмом семестре. Студенту задаются 2 вопроса из списка контрольных вопросов. Время, отведенное на опрос -15 минут При оценивании результатов мероприятия используется балльно-рейтинговая система оценивания результатов учебной деятельности обучающихся (утверждена приказом ректора от 24.05.2019 г. № 179). Правильный ответ на вопрос соответствует 10 баллам. Частично правильный ответ соответствует 5 баллам. Неправильный ответ на вопрос соответствует 0 баллов. Максимальное количество баллов – 20. Весовой коэффициент мероприятия - 20. Зачтено: рейтинг обучающегося за мероприятие больше или равен 60 %. Не зачтено: рейтинг обучающегося за мероприятие менее 60 %.</p>	экзамен
8	8	Курсовая работа/проект	Мероприятие промежуточной аттестации в виде сдачи курсового проекта	-	40	<p>В первую неделю восьмого семестра каждому студенту выдается индивидуальное задание по проектированию ракеты-носителя с жидкостными и твердотопливными ракетными двигателями. Задаются исходные данные по компонентам ракетного топлива и основным проектным параметрам. Результатом курсового проекта является разработка проекта ракеты-носителя и определение ее летно-технических характеристик. Курсовой проект также включает в себя разработку компоновочной схемы ракеты-носителя и определение ее массовых и геометрических характеристик. За</p>	курсовые проекты

					<p>две недели до окончания семестра студент демонстрирует и сдает преподавателю курсовой проект. Преподаватель выставляет предварительную оценку и допускает студента к защите. В последнюю неделю семестра проводится защита курсового проекта. На защиту студент предоставляет: 1. Пояснительную записку на 25-30 страницах в отпечатанном виде, содержащую описание разработки и соответствующие иллюстрации. 2. Комплект необходимых чертежей (минимум чертеж общего вида разрабатываемого изделия на формате А1). 3. Презентационный материал для защиты. Защита курсовой работы выполняется в комиссии, состоящей не менее, чем из двух преподавателей. На защите студент коротко (3-5 мин.) докладывает об основных проектных решениях, принятых в процессе разработки, и отвечает на вопросы членов комиссии. При оценивании результатов мероприятия используется балльно-рейтинговая система оценивания результатов учебной деятельности обучающихся (утверждена приказом ректора от 24.05.2019 г. № 179) Показатели оценивания: – Соответствие выполненным чертежам требованиям ГОСТ: 14 баллов – качественно и без существенных ошибок выполнил все требуемые чертежи; 10 баллов – выполнил все требуемые чертежи, допустив незначительные ошибки; 5 баллов – выполнил все требуемые чертежи, допустив ряд ошибок; 0 баллов – не выполнил все требуемые чертежи. – Качество пояснительной записки: 13 баллов – пояснительная записка имеет логичное, последовательное изложение материала с соответствующими выводами и обоснованными положениями, проведены необходимые расчеты в заданном объеме; 10 баллов – последовательное изложение материала с соответствующими выводами, однако с не вполне обоснованными положениями, проведены необходимые расчеты в</p>
--	--	--	--	--	--

					<p>заданном объеме. 5 баллов – в пояснительной записке просматривается непоследовательность изложения материала, представлены необоснованные положения, проведены необходимые расчеты в неполном объеме. 0 балл – пояснительная записка не имеет анализа, не отвечает требованиям, изложенным в методических рекомендациях кафедры. В работе нет выводов либо они носят декларативный характер, не провел необходимые расчеты в заданном объеме. – Защита курсового проекта: 13 баллов – при защите студент показывает глубокое знание вопросов темы, уверенно обосновывает принятые в ходе выполнения курсового проекта проектные решения, легко отвечает на поставленные вопросы 10 баллов – при защите студент показывает знание вопросов темы, не всегда уверенно обосновывает принятые в ходе выполнения курсового проекта проектные решения, без особых затруднений отвечает на поставленные вопросы 5 баллов – при защите студент неуверенно обосновывает принятые в ходе выполнения курсового проекта проектные решения, показывает слабое знание вопросов темы, не всегда дает исчерпывающие аргументированные ответы на заданные вопросы 0 баллов – при защите студент затрудняется отвечать на поставленные вопросы по ее теме, не может объяснить принятые в ходе выполнения курсового проекта проектные решения, при ответе допускает существенные ошибки</p> <p>Максимальное количество баллов – 40. Весовой коэффициент мероприятия - 40.</p> <p>Отлично: Величина рейтинга обучающегося по курсовой работе 85...100 %.</p> <p>Хорошо: Величина рейтинга обучающегося по курсовой работе 75...84 %.</p> <p>Удовлетворительно: Величина рейтинга обучающегося по курсовой работе 60...74 %.</p>
--	--	--	--	--	---

					Неудовлетворительно: Величина рейтинга обучающегося по дисциплине 0...59 %.	
9	8	Промежуточная аттестация	Мероприятие промежуточной аттестации в виде экзамена (письменный опрос)	-	40	экзамен
<p>Промежуточная аттестация включает в себя письменный опрос. Контрольное мероприятие промежуточной аттестации проводятся во время сдачи экзамена. При оценивании результатов мероприятия используется балльно-рейтинговая система оценивания результатов учебной деятельности обучающихся (утверждена приказом ректора от 24.05.2019 г. № 179). Преподавателю предоставляется право задавать обучающимся дополнительные вопросы в рамках программы дисциплины. Письменный опрос из 4 вопросов в билете. Время, отведенное на опрос - 40 минут. Правильный ответ на вопрос соответствует 10 баллам. Частично правильный ответ соответствует 5 баллам. Неправильный ответ на вопрос соответствует 0 баллов. Максимальное количество баллов – 40. Максимальное количество баллов за промежуточную аттестацию – 40. Весовой коэффициент мероприятия - 40.</p> <p>Отлично: Величина рейтинга обучающегося по дисциплине 85...100%. Хорошо: Величина рейтинга обучающегося по дисциплине 75...84 %. Удовлетворительно: Величина рейтинга обучающегося по дисциплине 60...74 % Неудовлетворительно: Величина рейтинга обучающегося по дисциплине 0...59 %.</p>						

6.2. Процедура проведения, критерии оценивания

Вид промежуточной аттестации	Процедура проведения	Критерии оценивания
курсовые проекты	В первую неделю восьмого семестра каждому студенту выдается индивидуальное задание по проектированию ракеты-носителя с жидкостными и твердотопливными ракетными двигателями. Задаются исходные данные по компонентам ракетного топлива и основным проектным параметрам. Результатом курсового проекта является разработка проекта	В соответствии с п. 2.7 Положения

ракеты-носителя и определение ее летно-технических характеристик. Курсовой проект также включает в себя разработку компоновочной схемы ракеты-носителя и определение ее массовых и геометрических характеристик. За две недели до окончания семестра студент демонстрирует и сдает преподавателю курсовой проект. Преподаватель выставляет предварительную оценку и допускает студента к защите. В последнюю неделю семестра проводится защита курсового проекта. На защиту студент предоставляет: 1. Пояснительную записку на 25-30 страницах в отпечатанном виде, содержащую описание разработки и соответствующие иллюстрации. 2. Комплект необходимых чертежей (минимум чертеж общего вида разрабатываемого изделия на формате А1). 3. Презентационный материал для защиты. Защита курсовой работы выполняется в комиссии, состоящей не менее, чем из двух преподавателей. На защите студент коротко (3-5 мин.) докладывает об основных проектных решениях, принятых в процессе разработки, и отвечает на вопросы членов комиссии.

При оценивании результатов мероприятия используется балльно-рейтинговая система оценивания результатов учебной деятельности обучающихся (утверждена приказом ректора от 24.05.2019 г. № 179) Показатели оценивания: – Соответствие выполненных чертежей требованиям ГОСТ: 14 баллов – качественно и без существенных ошибок выполнил все требуемые чертежи; 10 баллов – выполнил все требуемые чертежи, допустив незначительные ошибки; 5 баллов – выполнил все требуемые чертежи, допустив ряд ошибок; 0 баллов – не выполнил все требуемые чертежи. – Качество пояснительной записки: 13 баллов – пояснительная записка имеет логичное, последовательное изложение материала с соответствующими выводами и обоснованными положениями, проведены необходимые расчеты в заданном объеме; 10 баллов – последовательное изложение материала с соответствующими выводами, однако с не вполне обоснованными положениями, проведены необходимые расчеты в заданном объеме. 5 баллов – в пояснительной записке просматривается непоследовательность изложения материала, представлены необоснованные положения, проведены необходимые расчеты в неполном объеме. 0 баллов – пояснительная записка не имеет анализа, не отвечает требованиям, изложенным в методических рекомендациях кафедры. В работе нет выводов либо они носят декларативный характер, не провел необходимые расчеты в заданном объеме. – Защита курсового проекта: 13 баллов – при защите студент показывает глубокое знание вопросов темы, уверенно обосновывает принятые в ходе выполнения курсового проекта проектные решения, легко отвечает на поставленные вопросы 10 баллов – при защите студент показывает знание вопросов темы, не всегда уверенно обосновывает принятые в ходе выполнения курсового проекта проектные решения, без особых затруднений отвечает на поставленные вопросы 5 баллов – при защите студент неуверенно обосновывает принятые в ходе выполнения курсового проекта проектные решения, показывает слабое знание вопросов темы, не всегда дает исчерпывающие аргументированные ответы на заданные вопросы 0 баллов – при защите студент затрудняется отвечать на поставленные вопросы по ее теме, не может объяснить

	<p>принятые в ходе выполнения курсового проекта проектные решения, при ответе допускает существенные ошибки Максимальное количество баллов – 40. Весовой коэффициент мероприятия - 40. Отлично: Величина рейтинга обучающегося по курсовой работе 85...100 %. Хорошо: Величина рейтинга обучающегося по курсовой работе 75...84 %. Удовлетворительно: Величина рейтинга обучающегося по курсовой работе 60...74 %. Неудовлетворительно: Величина рейтинга обучающегося по дисциплине 0...59 %.</p>	
экзамен	<p>Промежуточная аттестация включает в себя письменный опрос. Контрольное мероприятие промежуточной аттестации проводится во время сдачи экзамена. При оценивании результатов мероприятия используется балльно-рейтинговая система оценивания результатов учебной деятельности обучающихся (утверждена приказом ректора от 24.05.2019 г. № 179). Преподавателю предоставляется право задавать обучающимся дополнительные вопросы в рамках программы дисциплины. Письменный опрос из 4 вопросов в билете. Время, отведенное на опрос -40 минут. Правильный ответ на вопрос соответствует 10 баллам. Частично правильный ответ соответствует 5 баллам. Неправильный ответ на вопрос соответствует 0 баллов. Максимальное количество баллов – 40. Максимальное количество баллов за промежуточную аттестацию – 40. Весовой коэффициент мероприятия - 40. Отлично: Величина рейтинга обучающегося по дисциплине 85...100%. Хорошо: Величина рейтинга обучающегося по дисциплине 75...84 %. Удовлетворительно: Величина рейтинга обучающегося по дисциплине 60...74 % Неудовлетворительно: Величина рейтинга обучающегося по дисциплине 0...59 %.</p>	В соответствии с пп. 2.5, 2.6 Положения
зачет	<p>Промежуточная аттестация включает в себя письменный опрос. Контрольное мероприятие промежуточной аттестации проводится во время сдачи зачета. При оценивании результатов мероприятия используется балльно-рейтинговая система оценивания результатов учебной деятельности обучающихся (утверждена приказом ректора от 24.05.2019 г. № 179). Преподавателю предоставляется право задавать обучающимся дополнительные вопросы в рамках программы дисциплины. Письменный опрос из 5 вопросов. Время, отведенное на опрос -40 минут. Правильный ответ на вопрос соответствует 8 баллам. Частично правильный ответ соответствует 5 баллам. Неправильный ответ на вопрос соответствует 0 баллов. Максимальное количество баллов – 40. Максимальное количество баллов за промежуточную аттестацию – 40. Весовой коэффициент мероприятия - 40. Зачтено: рейтинг обучающегося по дисциплине больше или равен 60%. Не зачтено: рейтинг обучающегося по дисциплине менее 60%.</p>	В соответствии с пп. 2.5, 2.6 Положения

6.3. Паспорт фонда оценочных средств

Компетенции	Результаты обучения	№ КМ								
		1	2	3	4	5	6	7	8	9
ПК-1	<p>Знает: Методология проектирования ракетно-космической техники. Основные требования к разработке объектов ракетно-космической техники. Принципы выбора компоновочной схемы ракетносителя. Понятие «конструктивно-силовая схема». Принципы выбора</p>		+					++		+

	конструктивно-силовой схемы ракетносителя. Массовые характеристики РН. Энергетические характеристики ракетносителя. Теоретические основы проектирования ракетно-космической техники									
ПК-1	Умеет: расчетов основных параметров и характеристик ракет и их отдельных узлов		+		+		++			
ПК-1	Имеет практический опыт: определения основных проектных параметров ракет по заданным летно-техническим характеристикам					++			++	

Типовые контрольные задания по каждому мероприятию находятся в приложениях.

7. Учебно-методическое и информационное обеспечение дисциплины

Печатная учебно-методическая документация

а) основная литература:

1. Феодосьев, В. И. Основы техники ракетного полета Текст Учеб. пособие для втузов В. И. Феодосьев. - М.: Наука, 1979. - 494 с. ил.
2. Феодосьев, В. И. Основы техники ракетного полета Учеб. пособие для втузов. - 2-е изд., испр. - М.: Наука, 1981. - 494 с. ил.

б) дополнительная литература:

Не предусмотрена

в) отечественные и зарубежные журналы по дисциплине, имеющиеся в библиотеке:

1. Вестник ЮУрГУ, "Машиностроение"
2. Известия высших учебных заведений. Машиностроение
3. Известия РАН. Механика жидкости и газа

г) методические указания для студентов по освоению дисциплины:

1. Павлюк, Ю. С. Баллистическое проектирование ракет Текст учеб. пособие Ю. С. Павлюк ; Юж.-Урал. гос. ун-т, Каф. Летат. аппараты ; ЮУрГУ. - Челябинск: Издательство ЧГТУ, 1996. - 113, [1] с. электрон. версия
2. Павлюк, Ю. С. Курсовая работа по проектированию баллистических ракет Текст учеб. пособие Ю. С. Павлюк, В. Д. Сакулин, П. Н. Усков ; Юж.-Урал. гос. ун-т, Каф. Летат. аппараты и авт. установки ; ЮУрГУ. - Челябинск: Издательство ЮУрГУ, 2008. - 108, [1] с.

из них: учебно-методическое обеспечение самостоятельной работы студента:

1. Павлюк, Ю. С. Баллистическое проектирование ракет Текст учеб. пособие Ю. С. Павлюк ; Юж.-Урал. гос. ун-т, Каф. Летат. аппараты ; ЮУрГУ. - Челябинск: Издательство ЧГТУ, 1996. - 113, [1] с. электрон. версия
2. Павлюк, Ю. С. Курсовая работа по проектированию баллистических ракет Текст учеб. пособие Ю. С. Павлюк, В. Д. Сакулин, П. Н. Усков ; Юж.-Урал. гос. ун-т, Каф. Летат. аппараты и авт. установки ; ЮУрГУ. - Челябинск: Издательство ЮУрГУ, 2008. - 108, [1] с.

Электронная учебно-методическая документация

№	Вид литературы	Наименование ресурса в электронной	Библиографическое описание
---	----------------	------------------------------------	----------------------------

		форме	
1	Основная литература	Электронно-библиотечная система издательства Лань	Мишин, В.П. Основы проектирования летательных аппаратов (транспортные системы). Учебное пособие для технических вузов. [Электронный ресурс] / В.П. Мишин, В.К. Безвербый, Б.М. Панкратов, В.И. Зернов. — Электрон. дан. — М. : Машиностроение, 2005. — 375 с. https://e.lanbook.com/book/812
2	Дополнительная литература	Электронно-библиотечная система издательства Лань	Ракетно-космическая техника. Машиностроение. Энциклопедия. Т. IV-22 В двух книгах. Книга первая. [Электронный ресурс] : энцикл. / А.П. Аджян [и др.]. — Электрон. дан. — М. : Машиностроение, 2012. — 925 с. https://e.lanbook.com/book/5808
3	Дополнительная литература	Электронно-библиотечная система издательства Лань	Тестоедов, Н. А. Проектирование и конструирование баллистических ракет и ракет-носителей : учебное пособие / Н. А. Тестоедов, В. В. Кольга, Л. А. Семенова. — Красноярск : СибГУ им. академика М. Ф. Решетнёва, 2014. — 308 с. — ISBN 978-5-86433-608-3. — Текст : электронный // Лань : электронно-библиотечная система. — URL: https://e.lanbook.com/book/147502 (дата обращения: 25.10.2021). — Режим доступа: для авториз. пользователей.

Перечень используемого программного обеспечения:

1. Math Works-MATLAB, Simulink 2013b(бессрочно)
2. Microsoft-Office(бессрочно)
3. PTC-MathCAD(бессрочно)
4. Dassault Systèmes-SolidWorks Education Edition 500 CAMPUS(бессрочно)
5. ASCON-Компас 3D(бессрочно)

Перечень используемых профессиональных баз данных и информационных справочных систем:

1. -Информационные ресурсы ФГУ ФИПС(бессрочно)

8. Материально-техническое обеспечение дисциплины

Вид занятий	№ ауд.	Основное оборудование, стенды, макеты, компьютерная техника, предустановленное программное обеспечение, используемое для различных видов занятий
Лекции	306 (2)	Компьютер и компьютерный проектор
Практические занятия и семинары	110 (2)	Компьютерный класс
Практические занятия и семинары		Оборудование Учебного центра ракетно-космической техники
Практические занятия и семинары	306 (2)	Компьютер и компьютерный проектор