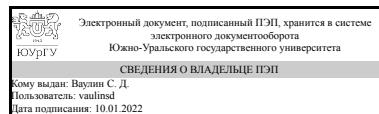


ЮЖНО-УРАЛЬСКИЙ ГОСУДАРСТВЕННЫЙ УНИВЕРСИТЕТ

УТВЕРЖДАЮ:
Директор института
Политехнический институт



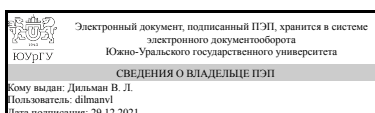
С. Д. Ваулин

РАБОЧАЯ ПРОГРАММА

дисциплины 1.О.08.01 Алгебра и геометрия
для направления 22.03.02 Metallurgy
уровень Бакалавриат
форма обучения очная
кафедра-разработчик Математический анализ и методика преподавания математики

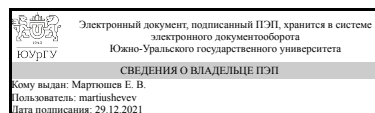
Рабочая программа составлена в соответствии с ФГОС ВО по направлению подготовки 22.03.02 Metallurgy, утверждённым приказом Минобрнауки от 02.06.2020 № 702

Зав.кафедрой разработчика,
д.физ.-мат.н., доц.



В. Л. Дильман

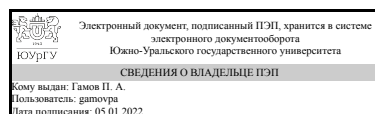
Разработчик программы,
к.физ.-мат.н., доцент



Е. В. Мартюшев

СОГЛАСОВАНО

Руководитель направления
к.техн.н., доц.



П. А. Гамов

1. Цели и задачи дисциплины

Дисциплина «Алгебра и геометрия» является средством решения прикладных задач, универсальным языком науки и элементом общей культуры бакалавра. Изучение объектов линейной алгебры и аналитической геометрии развивает абстрактное мышление и логику. Кроме того, описание технических процессов на языке алгебры и геометрии способствует более глубокому их пониманию, выявлению закономерностей функционирования. Целью преподавания и изучения дисциплины является воспитание достаточно высокой математической культуры, формирование навыков современного математического мышления, использования математических методов и основ математического моделирования в практической деятельности. Задачи дисциплины заключаются в том, чтобы ознакомить студентов с применяемыми в технике методами линейной алгебры и аналитической геометрии для представления и обработки результатов исследований, обучить использованию этих методов; обеспечить математическое образование бакалавра, достаточное для изучения смежных дисциплин, а также для работы по специальности.

Краткое содержание дисциплины

Матрицы и определители. Системы линейных алгебраических уравнений. Векторная алгебра. Аналитическая геометрия на плоскости и в пространстве. Комплексные числа

2. Компетенции обучающегося, формируемые в результате освоения дисциплины

Планируемые результаты освоения ОП ВО (компетенции)	Планируемые результаты обучения по дисциплине
УК-1 Способен осуществлять поиск, критический анализ и синтез информации, применять системный подход для решения поставленных задач	Знает: объекты линейной алгебры и аналитической геометрии, применяемые при решении технических задач Умеет: анализировать условие поставленной задачи с целью выявления применимости имеющихся знаний и умений для ее решения; использовать язык и символику линейной алгебры и аналитической геометрии для исследования свойств объектов из различных областей деятельности Имеет практический опыт: владеет методами решения задач линейной алгебры и аналитической геометрии.
ОПК-1 Способен решать задачи профессиональной деятельности, применяя методы моделирования, математического анализа, естественнонаучные и общепрофессиональные знания	Знает: основные методы решения типовых задач линейной алгебры и аналитической геометрии Умеет: выбирать методы и алгоритмы решения задач линейной алгебры и аналитической геометрии; использовать математический язык и математическую символику Имеет практический опыт: методами решения задач линейной алгебры и аналитической геометрии
ОПК-4 Способен проводить измерения и наблюдения в сфере профессиональной	Знает: методы линейной алгебры и аналитической геометрии, применяемые для

деятельности, обрабатывать и представлять экспериментальные данные	построения и анализа математических моделей объектов профессиональной деятельности Умеет: применять изученные свойства объектов линейной алгебры и аналитической геометрии для решения задач с практическим содержанием Имеет практический опыт: поиска и освоения необходимых для решения задачи новых знаний
--------------------------------------------------------------------	----------------------------------------------------------------------------------------------------------------------------------------------------------------------------------------------------------------------------------------------------------------------------------------------------------------------

3. Место дисциплины в структуре ОП ВО

Перечень предшествующих дисциплин, видов работ учебного плана	Перечень последующих дисциплин, видов работ
Нет	1.О.10.02 Органическая химия, 1.О.14 Теоретическая механика, 1.О.24.01 Metallургия черных металлов, 1.О.11 Физическая химия, 1.О.13.02 Инженерная графика, 1.О.27 Физико-химия металлургических процессов, 1.О.20 Электротехника и электроника, ФД.02 Художественное литье, 1.О.18 Материаловедение, 1.О.24.05 Термическая обработка металлов, 1.О.23 Металлургическая теплотехника, 1.О.30 Основы процессов непрерывной разливки металлов и сплавов, ФД.03 Экологически чистые металлургические процессы, 1.О.17 Метрология, стандартизация и сертификация, 1.О.22 Методы анализа и обработки экспериментальных данных, 1.О.08.03 Специальные главы математики, 1.О.24.04 Обработка металлов давлением, 1.О.02 Философия, 1.О.15 Сопrotивление материалов, 1.О.28 Коррозия и защита металлов, 1.О.24.03 Литейное производство, 1.О.31 Научно-исследовательская работа, 1.О.21 Тепломассообмен в материалах и процессах, 1.О.09 Физика, 1.О.19 Механика жидкости и газа, 1.О.29 Теоретические основы формирования отливок и слитков, 1.О.26 Методы контроля и анализа материалов, 1.О.32 Экология, Учебная практика, научно-исследовательская работа (получение первичных навыков научно-исследовательской работы) (4 семестр)

Требования к «входным» знаниям, умениям, навыкам студента, необходимым при освоении данной дисциплины и приобретенным в результате освоения предшествующих дисциплин:

Нет

4. Объём и виды учебной работы

Общая трудоёмкость дисциплины составляет 4 з.е., 144 ч., 74,5 ч. контактной работы

Вид учебной работы	Всего часов	Распределение по семестрам в часах	
		Номер семестра	
		1	
Общая трудоёмкость дисциплины	144	144	
<i>Аудиторные занятия:</i>	64	64	
Лекции (Л)	32	32	
Практические занятия, семинары и (или) другие виды аудиторных занятий (ПЗ)	32	32	
Лабораторные работы (ЛР)	0	0	
<i>Самостоятельная работа (СРС)</i>	69,5	69,5	
с применением дистанционных образовательных технологий	0		
Выполнение РГР	16	16	
Выполнение домашних заданий	9,5	9,5	
Подготовка к экзамену	25	25	
Подготовка к контрольным работам	15	15	
Выполнение теоретических тестов	4	4	
Консультации и промежуточная аттестация	10,5	10,5	
Вид контроля (зачет, диф.зачет, экзамен)	-	экзамен	

5. Содержание дисциплины

№ раздела	Наименование разделов дисциплины	Объём аудиторных занятий по видам в часах			
		Всего	Л	ПЗ	ЛР
1	Матрицы и определители	12	6	6	0
2	Системы линейных алгебраических уравнений	10	4	6	0
3	Векторная алгебра	14	6	8	0
4	Аналитическая геометрия	24	14	10	0
5	Комплексные числа	4	2	2	0

5.1. Лекции

№ лекции	№ раздела	Наименование или краткое содержание лекционного занятия	Кол-во часов
1	1	Матрицы, основные определения, обозначения, действия над матрицами, свойства действий над матрицами	2
2	1	Ранг матрицы. Определитель матрицы и его свойства. Минор и	2

		алгебраическое дополнение. Теорема о разложении определителя	
3	1	Обратная матрица и ее свойства. Простейшие матричные уравнения	2
4	2	Системы линейных уравнений. Основные понятия. Формулы Крамера	2
5	2	Элементарные преобразования над строками расширенной матрицы системы. Метод Гаусса. Однородные системы	2
6	3	Геометрические векторы и действия над ними. Координатное представление векторов. Коллинеарность векторов в координатной форме	2
7	3	Деление отрезка в данном отношении. Проекция вектора на вектор. Скалярное произведение векторов, его свойства и применение	2
8	3	Векторное произведение векторов, его свойства и применение. Смешанное произведение векторов, его свойства и применение	2
9	4	Способы задания линии на плоскости. Уравнения прямой на плоскости	2
10	4	Взаимное расположение двух прямых на плоскости. Угол между прямыми. Расстояние от точки до прямой	2
11	4	Способы задания поверхности и линии в пространстве. Уравнения плоскости в пространстве. Уравнения прямой в пространстве	2
12	4	Взаимное расположение двух плоскостей в пространстве. Угол между плоскостями. Расстояние между точкой и плоскостью. Взаимное расположение прямой и плоскости в пространстве. Угол между прямой и плоскостью	2
13	4	Взаимное расположение двух прямых в пространстве. Угол между прямыми. Расстояние между точкой и прямой. Расстояние между скрещивающимися прямыми	2
14	4	Уравнение кривой второго порядка на плоскости. Эллипс и гипербола	2
15	4	Парабола. Теорема о классификации кривых второго порядка на плоскости. Поверхности второго порядка	2
16	5	Комплексные числа и действия над ними. Формы записи комплексного числа. Основная теорема алгебры	2

5.2. Практические занятия, семинары

№ занятия	№ раздела	Наименование или краткое содержание практического занятия, семинара	Кол-во часов
1	1	Матричные вычисления	2
2	1	Нахождение ранга матрицы. Вычисление определителей	2
3	1	Нахождение обратных матриц. Решение простейших матричных уравнений	2
4	2	Решение систем линейных уравнений по формулам Крамера	2
5	2	Решение систем линейных уравнений методом Гаусса	2
6	2	Контрольная работа ПК-1 "Системы линейных уравнений"	2
7	3	Геометрические векторы и действия над ними	2
8	3	Деление отрезка в данном отношении. Скалярное произведение векторов	2
9	3	Векторное произведение векторов. Смешанное произведение векторов	2
10	3	Контрольная работа ПК-2 "Векторная алгебра"	2
11	4	Прямые на плоскости. Взаимное расположение двух прямых на плоскости	2
12	4	Плоскости и прямые в пространстве	2
13	4	Взаимное расположение плоскостей и прямых в пространстве	2
14	4	Кривые второго порядка на плоскости	2
15	4	Контрольная работа ПК-3 "Аналитическая геометрия"	2
16	5	Комплексные числа	2

5.3. Лабораторные работы

Не предусмотрены

5.4. Самостоятельная работа студента

Выполнение СРС			
Подвид СРС	Список литературы (с указанием разделов, глав, страниц) / ссылка на ресурс	Семестр	Кол-во часов
Выполнение РГР	Осн. печ. лит. 1, ч.1, главы 1–9, приложение; осн. печ. лит. 2, ч.1, главы 1–4, 6, ч.2, главы 1–5.; осн. печ. лит. 3, главы 1–4, 6.	1	16
Выполнение домашних заданий	Осн. печ. лит. 1, ч.1, главы 1–9, приложение; осн. печ. лит. 2, ч.1, главы 1–4, 6, ч.2, главы 1–5.; осн. печ. лит. 3, главы 1–4, 6.	1	9,5
Подготовка к экзамену	Осн. печ. лит. 1, ч.1, главы 1–9, приложение; осн. печ. лит. 2, ч.1, главы 1–4, 6, ч.2, главы 1–5.; осн. печ. лит. 3, главы 1–4, 6.	1	25
Подготовка к контрольным работам	Осн. печ. лит. 1, ч.1, главы 1–9, приложение; осн. печ. лит. 2, ч.1, главы 1–4, 6, ч.2, главы 1–5.; осн. печ. лит. 3, главы 1–4, 6.	1	15
Выполнение теоретических тестов	Осн. печ. лит. 1, ч.1, главы 1–9, приложение; осн. печ. лит. 2, ч.1, главы 1–4, 6, ч.2, главы 1–5.; осн. печ. лит. 3, главы 1–4, 6.	1	4

6. Текущий контроль успеваемости, промежуточная аттестация

Контроль качества освоения образовательной программы осуществляется в соответствии с Положением о балльно-рейтинговой системе оценивания результатов учебной деятельности обучающихся.

6.1. Контрольные мероприятия (КМ)

№ КМ	Се-местр	Вид контроля	Название контрольного мероприятия	Вес	Макс. балл	Порядок начисления баллов	Учитывается в ПА
1	1	Текущий контроль	Контрольная работа ПК-1	0,16	16	Контрольная работа проводится на последнем практическом занятии по изучаемой теме раздела и рассчитана на 90 минут. Контрольная работа ПК-1 состоит из 4 задач по изученным в данном разделе темам. Студент должен самостоятельно решить задачи, оформить их на отдельном листе и сдать для проверки преподавателю. Максимальная оценка за одну задачу составляет 4 балла: 4 балла – задача решена правильно и полностью, ошибок нет;	экзамен

						<p>3 балла – выбран правильный метод решения, допущена одна арифметическая ошибка, получен ответ;</p> <p>2 балла – выбран правильный метод решения, допущены 1–2 негрубые ошибки, получен ответ;</p> <p>1 балл – выбран правильный метод решения задачи, в ходе решения сделано более 2 негрубых ошибок или решение не доведено до конца, но решено не менее 50% задачи;</p> <p>0 баллов – отсутствует решение, приведено менее 50% решения или сделано более 2 грубых ошибок.</p> <p>Однократное переписывание работы с целью повышения оценки возможно на консультациях, назначенных преподавателем в течение семестра.</p>	
2	1	Текущий контроль	Контрольная работа ПК-2	0,16	16	<p>Контрольная работа проводится на последнем практическом занятии по изучаемой теме раздела и рассчитана на 90 минут. Контрольная работа ПК-2 состоит из 4 задач по изученным в данном разделе темам. Студент должен самостоятельно решить задачи, оформить их на отдельном листе и сдать для проверки преподавателю.</p> <p>Максимальная оценка за одну задачу составляет 4 балла:</p> <p>4 балла – задача решена правильно и полностью, ошибок нет;</p> <p>3 балла – выбран правильный метод решения, допущена одна арифметическая ошибка, получен ответ;</p> <p>2 балла – выбран правильный метод решения, допущены 1–2 негрубые ошибки, получен ответ;</p> <p>1 балл – выбран правильный метод решения задачи, в ходе решения сделано более 2 негрубых ошибок или решение не доведено до конца, но решено не менее 50% задачи;</p> <p>0 баллов – отсутствует решение, приведено менее 50% решения или сделано более 2 грубых ошибок.</p> <p>Однократное переписывание работы с целью повышения оценки возможно на консультациях, назначенных преподавателем в течение семестра.</p>	экзамен
3	1	Текущий контроль	Контрольная работа ПК-3	0,16	16	<p>Контрольная работа проводится на последнем практическом занятии по изучаемой теме раздела и рассчитана на 90 минут. Контрольная работа ПК-3 состоит из 4 задач по изученным в данном разделе темам. Студент должен самостоятельно решить задачи,</p>	экзамен

						<p>оформить их на отдельном листе и сдать для проверки преподавателю.</p> <p>Максимальная оценка за одну задачу составляет 4 балла:</p> <p>4 балла – задача решена правильно и полностью, ошибок нет;</p> <p>3 балла – выбран правильный метод решения, допущена одна арифметическая ошибка, получен ответ;</p> <p>2 балла – выбран правильный метод решения, допущены 1–2 негрубые ошибки, получен ответ;</p> <p>1 балл – выбран правильный метод решения задачи, в ходе решения сделано более 2 негрубых ошибок или решение не доведено до конца, но решено не менее 50% задачи;</p> <p>0 баллов – отсутствует решение, приведено менее 50% решения или сделано более 2 грубых ошибок.</p> <p>Однократное переписывание работы с целью повышения оценки возможно на консультациях, назначенных преподавателем в течение семестра.</p>	
4	1	Текущий контроль	Расчетно-графическая работа С-1	0,08	8	<p>Задание РГР выдается студенту в начале изучения соответствующего раздела. Вариант определяется порядковым номером студента в журнале группы. Работа выполняется студентом самостоятельно вне аудитории и сдается студентом в конце изучения соответствующего раздела. Контрольная точка содержит 4 задачи по изученным темам. Студент должен самостоятельно решить задачи, аккуратно оформить подробное решение задачи с указанием использованных свойств, теорем и формул. Максимальная оценка за одну задачу составляет 2 балла:</p> <p>2 балла – верно выбран метод решения, запись решения последовательная и математически грамотная, решение доведено до ответа, сделано не более одной арифметической ошибки, не повлиявшей на общий ход решения задачи;</p> <p>1 балл – выбран правильный метод решения, допущено не более двух арифметических ошибок, получен ответ;</p> <p>0 баллов – в остальных случаях.</p> <p>При необходимости, добор баллов проводится на аудиторной защите способами, определенными преподавателем. График устанавливается преподавателем.</p>	экзамен
5	1	Текущий	Расчетно-	0,08	8	Задание РГР выдается студенту в начале	экзамен

		контроль	графическая работа С-2			<p>изучения соответствующего раздела. Вариант определяется порядковым номером студента в журнале группы. Работа выполняется студентом самостоятельно вне аудитории и сдается студентом в конце изучения соответствующего раздела. Контрольная точка содержит 4 задачи по изученным темам. Студент должен самостоятельно решить задачи, аккуратно оформить подробное решение задачи с указанием использованных свойств, теорем и формул. Максимальная оценка за одну задачу составляет 2 балла:</p> <p>2 балла – верно выбран метод решения, запись решения последовательная и математически грамотная, решение доведено до ответа, сделано не более одной арифметической ошибки, не повлиявшей на общий ход решения задачи;</p> <p>1 балл – выбран правильный метод решения, допущено не более двух арифметических ошибок, получен ответ;</p> <p>0 баллов – в остальных случаях.</p> <p>При необходимости, добор баллов проводится на аудиторной защите способами, определенными преподавателем. График устанавливается преподавателем.</p>	
6	1	Текущий контроль	Расчетно-графическая работа С-3	0,08	8	<p>Задание РГР выдается студенту в начале изучения соответствующего раздела. Вариант определяется порядковым номером студента в журнале группы. Работа выполняется студентом самостоятельно вне аудитории и сдается студентом в конце изучения соответствующего раздела. Контрольная точка содержит 4 задачи по изученным темам. Студент должен самостоятельно решить задачи, аккуратно оформить подробное решение задачи с указанием использованных свойств, теорем и формул. Максимальная оценка за одну задачу составляет 2 балла:</p> <p>2 балла – верно выбран метод решения, запись решения последовательная и математически грамотная, решение доведено до ответа, сделано не более одной арифметической ошибки, не повлиявшей на общий ход решения задачи;</p> <p>1 балл – выбран правильный метод решения, допущено не более двух арифметических ошибок, получен ответ;</p> <p>0 баллов – в остальных случаях.</p>	экзамен

						При необходимости, добор баллов проводится на аудиторной защите способами, определенными преподавателем. График устанавливается преподавателем.	
7	1	Текущий контроль	Расчетно-графическая работа С-4	0,08	8	<p>Задание РГР выдается студенту в начале изучения соответствующего раздела. Вариант определяется порядковым номером студента в журнале группы. Работа выполняется студентом самостоятельно вне аудитории и сдается студентом в конце изучения соответствующего раздела. Контрольная точка содержит 4 задачи по изученным темам. Студент должен самостоятельно решить задачи, аккуратно оформить подробное решение задачи с указанием использованных свойств, теорем и формул. Максимальная оценка за одну задачу составляет 2 балла:</p> <p>2 балла – верно выбран метод решения, запись решения последовательная и математически грамотная, решение доведено до ответа, сделано не более одной арифметической ошибки, не повлиявшей на общий ход решения задачи;</p> <p>1 балл – выбран правильный метод решения, допущено не более двух арифметических ошибок, получен ответ;</p> <p>0 баллов – в остальных случаях.</p> <p>При необходимости, добор баллов проводится на аудиторной защите способами, определенными преподавателем. График устанавливается преподавателем.</p>	экзамен
8	1	Текущий контроль	Теоретический тест Т-1	0,05	5	<p>Теоретический тест размещается в электронном курсе дисциплины и выполняется студентом самостоятельно вне аудитории. Продолжительность – 15 минут. Тест содержит 5 теоретических вопросов с возможностью выбора правильного ответа. Максимальная оценка за каждый вопрос составляет 1 балл. При оценке используется следующая шкала:</p> <p>1 балл – выбран верный ответ;</p> <p>0 баллов – выбран неверный ответ.</p>	экзамен
9	1	Текущий контроль	Теоретический тест Т-2	0,05	5	<p>Теоретический тест размещается в электронном курсе дисциплины и выполняется студентом самостоятельно вне аудитории. Продолжительность – 15 минут. Тест содержит 5 теоретических вопросов с возможностью выбора правильного ответа. Максимальная оценка за каждый вопрос составляет 1</p>	экзамен

						балл. При оценке используется следующая шкала: 1 балл – выбран верный ответ; 0 баллов – выбран неверный ответ.	
10	1	Текущий контроль	Работа студента в семестре П-1	0,05	5	Выполнение домашних заданий оценивается от 0 до 2 баллов: 2 балла – выполнено более 75% заданий; 1 балл – выполнено от 50% до 75% заданий; 0 баллов – выполнено менее 50% заданий. Активность на занятиях оценивается от 0 до 3 баллов: 3 балла – студент успешно решает более 80% задач у доски; 2 балла – студент успешно решает от 60% до 80% задач у доски; 1 балл – студент успешно решает от 40% до 60% задач у доски; 0 баллов – в остальных случаях.	экзамен
11	1	Текущий контроль	Работа студента в семестре П-2	0,05	5	Выполнение домашних заданий оценивается от 0 до 2 баллов: 2 балла – выполнено более 75% заданий; 1 балл – выполнено от 50% до 75% заданий; 0 баллов – выполнено менее 50% заданий. Активность на занятиях оценивается от 0 до 3 баллов: 3 балла – студент успешно решает более 80% задач у доски; 2 балла – студент успешно решает от 60% до 80% задач у доски; 1 балл – студент успешно решает от 40% до 60% задач у доски; 0 баллов – в остальных случаях.	экзамен
12	1	Бонус	Бонусные баллы	-	15	Студент представляет копии документов, подтверждающие личную победу или участие в предметных олимпиадах по математическим дисциплинам. Максимально возможная величина бонус-рейтинга равна +15 % к баллам за семестр.	экзамен
13	1	Промежуточная аттестация	Экзамен	-	40	Экзаменационный билет содержит 1 теоретический вопрос из списка вопросов и 7 задач. Каждый вопрос оценивается максимально в 5 баллов. Максимальное количество баллов, которое студент может набрать на экзамене, равно 40. Шкала оценивания ответа на теоретический вопрос: 5 баллов – вопрос раскрыт полностью, ошибок в ответе нет; 4 балла – неполный ответ, вопрос раскрыт не менее, чем на 80%, ошибок в ответе нет;	экзамен

					<p>3 балла – вопрос раскрыт не менее, чем на 60%, допущены 1–2 негрубые ошибки;</p> <p>2 балла – неполный ответ, вопрос раскрыт не менее, чем на 60%, допущены 1–2 грубые ошибки;</p> <p>1 балл – ответ не является логически обоснованным и законченным, содержит отрывочные сведения, не менее 20% от полного ответа;</p> <p>0 баллов – ответ на вопрос отсутствует или менее 20% верных сведений.</p> <p>Шкала оценивания задач:</p> <p>5 баллов – задача решена правильно и полностью, ошибок нет;</p> <p>4 балла – выбран правильный метод решения, допущена одна арифметическая ошибка, получен ответ;</p> <p>3 балла – выбран правильный метод решения, допущены 1–2 негрубые ошибки, получен ответ;</p> <p>2 балла – выбран верный метод решения задачи, в ходе решения сделано более 2 негрубых ошибок или решение не доведено до конца, но решено не менее 60% задачи;</p> <p>1 балл – задание решено не полностью (не менее 40% решения) или в решении есть 1-2 грубые ошибки;</p> <p>0 баллов – отсутствует решение, приведено менее 40% решения или сделано более 2 грубых ошибок.</p> <p>Преподаватель имеет право провести собеседование со студентом с целью более точного определения баллов за каждое задание. По результатам проверки экзаменационной работы и собеседования рассчитывается рейтинг R_a обучающегося по промежуточной аттестации как процент набранных на экзамене баллов данным студентом от максимально возможных баллов за экзамен (40). Рейтинг обучающегося по каждому мероприятию равен проценту набранных баллов на контрольном мероприятии от максимально возможных баллов за данное мероприятие. Рейтинг обучающегося по текущему контролю R_t равен сумме рейтингов по всем мероприятиям, проведенных в течение семестра, с учётом их веса; выражается в процентах. Рейтинг обучающегося по дисциплине R_d рассчитывается одним из двух возможных способов; из них выбирается наибольший.</p> <p>Первый способ: $R_d = R_t + R_b$.</p>
--	--	--	--	--	---------------------------------------------------------------------------------------------------------------------------------------------------------------------------------------------------------------------------------------------------------------------------------------------------------------------------------------------------------------------------------------------------------------------------------------------------------------------------------------------------------------------------------------------------------------------------------------------------------------------------------------------------------------------------------------------------------------------------------------------------------------------------------------------------------------------------------------------------------------------------------------------------------------------------------------------------------------------------------------------------------------------------------------------------------------------------------------------------------------------------------------------------------------------------------------------------------------------------------------------------------------------------------------------------------------------------------------------------------------------------------------------------------------------------------------------------------------------------------------------------------------------------------------------------------------------------------------------------------------------------------------------------------------------------------------------------------------------------------------------------------------------------------------------------------------------------------------------------------------------------------------------------------------------------------------------------------------------------------------------------------------------------------------

Фонды оценочных средств по каждому контрольному мероприятию находятся в приложениях.

7. Учебно-методическое и информационное обеспечение дисциплины

Печатная учебно-методическая документация

а) основная литература:

1. Клетеник, Д. В. Сборник задач по аналитической геометрии Текст учеб. пособие Д. В. Клетеник ; под ред. Н. В. Ефимова. - 17-е изд., стер. - СПб. и др.: Лань, 2010. - 222, [1] с.
2. Привалов, И. И. Аналитическая геометрия Учеб. И. И. Привалов. - 32-е изд. - СПб.; М.: Лань, 2003. - 299 с.
3. Письменный, Д. Т. Конспект лекций по высшей математике [Текст] полный курс Д. Т. Письменный. - 16-е изд. - Москва: Айрис-пресс, 2019. - 602, [1] с. ил.

б) дополнительная литература:

Не предусмотрена

в) отечественные и зарубежные журналы по дисциплине, имеющиеся в библиотеке:

Не предусмотрены

г) методические указания для студентов по освоению дисциплины:

1. Калинкина, И. Г. Элементы векторной алгебры [Текст] : метод. указания / И. Г. Калинкина ; Юж.-Урал. гос. ун-т, Ашин. фил., Каф. Общенауч. и общетехн. дисциплины ; ЮУрГУ. – Челябинск : Издательский Центр ЮУрГУ , 2010.

из них: учебно-методическое обеспечение самостоятельной работы студента:

1. Калинкина, И. Г. Элементы векторной алгебры [Текст] : метод. указания / И. Г. Калинкина ; Юж.-Урал. гос. ун-т, Ашин. фил., Каф. Общенауч. и общетехн. дисциплины ; ЮУрГУ. – Челябинск : Издательский Центр ЮУрГУ , 2010.

Электронная учебно-методическая документация

№	Вид литературы	Наименование ресурса в электронной форме	Библиографическое описание
1	Основная литература	Электронно-библиотечная система издательства Лань	Ефимов, Н. В. Краткий курс аналитической геометрии : учебник / Н. В. Ефимов. — Москва : ФИЗМАТЛИТ, 2014. — 240 с. https://e.lanbook.com/book/91182
2	Основная литература	Электронно-библиотечная система издательства Лань	Кадомцев, С. Б. Аналитическая геометрия и линейная алгебра : учебное пособие / С. Б. Кадомцев. — 2-е изд., испр. и доп. — Москва : ФИЗМАТЛИТ, 2011. — 168 с. https://e.lanbook.com/book/2187
3	Основная литература	Электронно-библиотечная система	Клетеник, Д. В. Сборник задач по аналитической геометрии Текст учеб. пособие Д. В. Клетеник ; под ред. Н. В. Ефимова. - 17-е изд., стер. - СПб. и др.: Лань, 2010. - 222, [1] с.

Перечень используемого программного обеспечения:

Нет

Перечень используемых профессиональных баз данных и информационных справочных систем:

Нет

8. Материально-техническое обеспечение дисциплины

Вид занятий	№ ауд.	Основное оборудование, стенды, макеты, компьютерная техника, предустановленное программное обеспечение, используемое для различных видов занятий
Практические занятия и семинары		Учебная аудитория, оборудованная меловой доской
Лекции		Учебная аудитория, оборудованная меловой доской