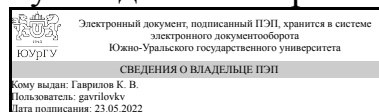


# ЮЖНО-УРАЛЬСКИЙ ГОСУДАРСТВЕННЫЙ УНИВЕРСИТЕТ

УТВЕРЖДАЮ:  
Руководитель направления



К. В. Гаврилов

## РАБОЧАЯ ПРОГРАММА

дисциплины 1.О.22 Безопасность жизнедеятельности  
для направления 23.03.03 Эксплуатация транспортно-технологических машин и комплексов

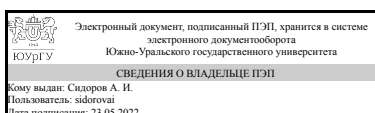
уровень Бакалавриат

форма обучения очная

кафедра-разработчик Безопасность жизнедеятельности

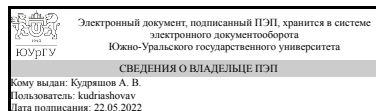
Рабочая программа составлена в соответствии с ФГОС ВО по направлению подготовки 23.03.03 Эксплуатация транспортно-технологических машин и комплексов, утверждённым приказом Минобрнауки от 07.08.2020 № 916

Зав.кафедрой разработчика,  
д.техн.н., проф.



А. И. Сидоров

Разработчик программы,  
к.техн.н., доц., доцент



А. В. Кудряшов

## 1. Цели и задачи дисциплины

Цель дисциплины: вооружить будущих специалистов теоретическими знаниями и практическими навыками, необходимыми для: – создания оптимального (нормативного) состояния среды обитания в зонах трудовой деятельности и отдыха человека; – идентификации негативных воздействий среды обитания естественного, техногенного и антропогенного происхождения; – реализации мер защиты человека и среды обитания от негативных воздействий; – прогнозирования и принятия грамотных решений в условиях чрезвычайных ситуаций по защите людей и объектов экономики от первичных и вторичных негативных факторов техносферы, а также в ходе ликвидации их последствий. Задачи преподавания дисциплины: – формирование у будущего специалиста знаний научных основ охраны труда, творческих решений проблем улучшения условий труда; – формирование культуры безопасности, способностей идентификации опасности и оценивания рисков в сфере своей профессиональной деятельности для обеспечения безопасности и улучшения условий труда: дать практический опыт разработки мер обеспечения защиты персонала на производстве, поддержания безопасных условий на рабочих местах, разработки инструкции по мерам безопасности и проведения первичных инструктажей на рабочем месте, планирования мероприятий по ликвидации последствий аварий, катастроф, стихийных бедствий и других чрезвычайных ситуаций, оказания первой помощи пострадавшим

### Краткое содержание дисциплины

Принципы, методы и средства обеспечения безопасности взаимодействия человека со средой обитания; последствия воздействия на человека опасных и вредных факторов производственной и непроизводственной среды обитания, способы защиты от них; производственная гигиена и санитария; электробезопасность, пожаробезопасность, безопасность в чрезвычайных ситуациях

## 2. Компетенции обучающегося, формируемые в результате освоения дисциплины

Планируемые результаты освоения ОП ВО (компетенции)	Планируемые результаты обучения по дисциплине
УК-8 Способен создавать и поддерживать в повседневной жизни и в профессиональной деятельности безопасные условия жизнедеятельности для сохранения природной среды, обеспечения устойчивого развития общества, в том числе при угрозе и возникновении чрезвычайных ситуаций и военных конфликтов	Знает: возможные угрозы для жизни и здоровья человека, в том числе при возникновении чрезвычайных ситуаций; критерии безопасности условий труда для своей профессиональной деятельности; приёмы оказания первой помощи пострадавшим Умеет: производить оценку уровня риска профессиональной деятельности; разрабатывать мероприятия по ликвидации последствий аварий Имеет практический опыт: оказания первой помощи пострадавшим
ОПК-5 Способен принимать обоснованные технические решения, выбирать эффективные и безопасные технические средства и технологии при решении задач профессиональной деятельности	Знает: рациональные с точки зрения безопасности условия профессиональной деятельности в сфере наземных транспортно-технологических комплексов; средства и методы повышения безопасности, экологичности и

	<p>устойчивости при осуществлении профессиональной деятельности; правовые, нормативные, организационные и экономические ограничения для обеспечения безопасности профессиональной деятельности, правила по охране труда в сфере наземных транспортно-технологических комплексов</p> <p>Умеет: разрабатывать систему мер, оставлять инструкции по охране труда и технике безопасности в сфере наземных транспортно-технологических комплексов</p> <p>Имеет практический опыт: разработки инструкции по технике безопасности при технической и коммерческой эксплуатации наземных транспортно-технологических комплексов</p>
--	--

### 3. Место дисциплины в структуре ОП ВО

Перечень предшествующих дисциплин, видов работ учебного плана	Перечень последующих дисциплин, видов работ
1.О.20 Экология, 1.О.19 Материаловедение, 1.О.17 Детали машин и основы конструирования, 1.О.21 Электротехника и электроника, 1.О.16 Сопротивление материалов, 1.О.28 Энергетические установки	Не предусмотрены

Требования к «входным» знаниям, умениям, навыкам студента, необходимым при освоении данной дисциплины и приобретенным в результате освоения предшествующих дисциплин:

Дисциплина	Требования
1.О.16 Сопротивление материалов	<p>Знает: области применения различных методов сопротивления материалов при обосновании технических решений в сферах профессиональной деятельности, ограничения при использовании простейших моделей сопротивления материалов, основные положения и принципы сопротивления материалов, классификацию видов нагружения стержня, механические характеристики материалов, основные положения теорий напряженного и деформированного состояний, гипотезы начала пластических деформаций и разрушения при сложном нагружении, необходимых для принятия обоснованных технических решений, выбора эффективных и безопасных технических средств и технологий при решении задач профессиональной деятельности, базовые схемы решения задач оценки прочности и жесткости типовых конструкций (балка, вал, плоская стержневая система) Умеет: обосновывать</p>

	<p>технические решения в типовых задачах профессиональной деятельности, связанных с прочностью элементов конструкций (балка, вал, плоская стержневая система) при статическом нагружении, определять внутренние силовые факторы в поперечном сечении стержня, выполнять расчеты на прочность и жесткость при простых видах нагружения и при сложном нагружении стержня, выполнять декомпозицию поставленной задачи и выбирать подходящие способы решения подзадач в области оценки прочности типовых конструкций при одноосном и плоском напряженном состоянии Имеет практический опыт: выполнения проверочных и проектировочных расчетов в пределах упругого поведения материала в типовых задачах моделирования конструкций (балка, вал, плоская стержневая система) при статическом нагружении для обоснования технических решений в сфере профессиональной деятельности, расчетов на прочность и жесткость стержневых систем, выбора наиболее подходящих инженерных методов расчета на прочность и жесткость, оценки долговечности элементов транспортных машин, транспортного и технологического оборудования с учетом имеющихся технических/технологических ограничений</p>
1.О.20 Экология	<p>Знает: виды вредных воздействий на окружающую среду, основные элементы экозащитной техники и технологии; основные источники загрязнения воздуха, воды, почвы; принципиальные положения природоохранного законодательства Умеет: выбрать технологии, обеспечивающие рациональное использование природных ресурсов и защиту окружающей среды, применять принципы обеспечения экологической безопасности при решении типовых практических задач Имеет практический опыт: применения методов реализации в практической деятельности принципов рационального использования природных ресурсов и защиты окружающей среды, оценки антропогенного воздействия на биосферу</p>
1.О.21 Электротехника и электроника	<p>Знает: принцип действия основных электроизмерительных приборов, устройство, принцип действия, области применения основных электротехнических и электронных устройств, устройство, принцип действия, области применения основных электротехнических и электронных устройств; основные методы расчета электрических схем; принцип действия электрических машин постоянного и переменного тока Умеет: правильно выбирать электроизмерительные</p>

	<p>приборы для проведения измерений; использовать инструкции, описания, технические паспорта о работе устройств и установок, применять методы анализа и расчета электрических и магнитных цепей для принятия обоснованных технических решений, выбора эффективных и безопасных технических средства и технологий при решении задач профессиональной деятельности, применять методы анализа и расчета электрических и магнитных цепей в профессиональной деятельности Имеет практический опыт: проведения измерений и наблюдений электрических величин и явлений, обработки и представления экспериментальных данных и результатов испытаний, расчета электрических и магнитных цепей; основными методиками расчета электронных схем, необходимых для принятия обоснованных технических решений, выбора эффективных и безопасных технических средства и технологий при решении задач профессиональной деятельности, расчета электрических и магнитных цепей</p>
<p>1.О.17 Детали машин и основы конструирования</p>	<p>Знает: нормативные требования к проектированию типовых деталей машин и разработке технической документации в области транспортно-технологических машин, принципы работы деталей и узлов машин, методы инженерных расчетов по критериям работоспособности, основные принципы проектирования и конструирования, необходимые для принятия обоснованных технических решений, выбора эффективных и безопасных технических средств и технологий при решении задач профессиональной деятельности, основы проектирования технических объектов; основные виды механизмов, методы исследования и расчета их кинематических и динамических характеристик; методы расчета на прочность и жесткость типовых деталей и узлов транспортных машин, транспортного и технологического оборудования, основные критерии работоспособности деталей и узлов машин и методики их расчета и выбора</p> <p>Умеет: использовать стандарты, нормы и правила проектирования и расчета при разработке технической документации, связанной с профессиональной деятельностью, проводить исследования и расчеты основных видов механизмов, их кинематических и динамических характеристик; расчеты на прочность и жесткость типовых элементов различных и конструкций необходимых для принятия обоснованных технических решений, выбора эффективных и безопасных технических средств и технологий при решении задач</p>

	<p>профессиональной деятельности, применять методы анализа и синтеза исполнительных механизмов; применять методы расчета и конструирования деталей и узлов механизмов; проводить расчеты деталей машин по критериям работоспособности и надежности, выполнять декомпозицию поставленной задачи, формулировать способы решения основной задачи и подзадач в предметной области машиноведения, деталей машин и основ конструирования, выбирать оптимальные способы их решения Имеет практический опыт: разработки технической документации с использованием стандартов, норм и правил, связанных с профессиональной деятельностью, проведения исследований и расчетов основных видов механизмов, их кинематических и динамических характеристик; расчетов на прочность и жесткость типовых элементов различных конструкций деталей машин, необходимых для принятия обоснованных технических решений, выбора эффективных и безопасных технических средств и технологий при решении задач профессиональной деятельности, разработки и оформления эскизов деталей машин, изображения сборочных единиц, сборочного чертежа изделия, составления спецификаций, выбора наиболее подходящих инженерных методов решения основных задач проектирования типовых деталей и узлов транспортных машин, транспортного и технологического оборудования с учетом имеющихся технических/технологических ограничений</p>
1.О.19 Материаловедение	<p>Знает: закономерности формирования структуры материалов при затвердевании, пластической деформации и термической обработке , физическую сущность явлений, происходящих в материалах при воздействии на них различных факторов в условиях их эксплуатации Умеет: устанавливать взаимосвязь комплекса физико-механических свойств со структурой , осуществлять выбор материалов для изделий различного назначения с учетом эксплуатационных требований и охраны окружающей среды Имеет практический опыт: рационально выбирать материалы для обеспечения прочности, надежности и долговечности изделий, использования справочных материалов, программ и информационных ресурсов при выборе материалов для изделий различного назначения</p>
1.О.28 Энергетические установки	<p>Знает: теоретические и действительные циклы поршневых двигателей; физические процессы, протекающие при осуществлении рабочего цикла; математические модели и методы расчета</p>

	<p>этих процессов, основные индикаторные и эффективные показатели двигателей внутреннего сгорания и методы их определения Умеет: использовать теоретические и практические знания в области энергетических установок для принятия обоснованных технических решений и технологий при решении задач профессиональной деятельности, проводить измерения основных индикаторных и эффективных показателей двигателей внутреннего сгорания Имеет практический опыт: использования теоретических и практических знаний в области энергетических установок для принятия обоснованных технических решений и технологий при решении задач профессиональной деятельности, оформления результатов испытаний в виде отчёта</p>
--	---

#### 4. Объём и виды учебной работы

Общая трудоёмкость дисциплины составляет 3 з.е., 108 ч., 56,5 ч. контактной работы

Вид учебной работы	Всего часов	Распределение по семестрам в часах	
		Номер семестра	
		7	
Общая трудоёмкость дисциплины	108	108	
<i>Аудиторные занятия:</i>	48	48	
Лекции (Л)	32	32	
Практические занятия, семинары и (или) другие виды аудиторных занятий (ПЗ)	0	0	
Лабораторные работы (ЛР)	16	16	
<i>Самостоятельная работа (СРС)</i>	51,5	51,5	
с применением дистанционных образовательных технологий	0		
Подготовка к написанию реферата	20	20	
Подготовка к экзамену	31,5	31,5	
Консультации и промежуточная аттестация	8,5	8,5	
Вид контроля (зачет, диф.зачет, экзамен)	-	экзамен	

#### 5. Содержание дисциплины

№ раздела	Наименование разделов дисциплины	Объем аудиторных занятий по видам в часах			
		Всего	Л	ПЗ	ЛР
1	Теоретические основы безопасности жизнедеятельности	2	2	0	0
2	Безопасность жизнедеятельности в условиях производства	42	26	0	16
3	БЖД в чрезвычайных ситуациях	4	4	0	0

## 5.1. Лекции

№ лекции	№ раздела	Наименование или краткое содержание лекционного занятия	Кол-во часов
1	1	Теоретические основы безопасности жизнедеятельности. Введение. Основные понятия. Моделирование опасностей, их анализ и оценка риска. Характеристика человека как элемента системы «человек-среда».	2
2	2	Условия труда	2
3	2	Микроклимат рабочих мест производственных помещений	2
4	2	Воздух рабочей зоны. Вентиляция производственных помещений.	2
5	2	Производственная вибрация.	2
6	2	Шум на производстве.	2
7	2	Электромагнитное излучение радиочастотного диапазона.	2
8	2	Лазерное излучение	2
9	2	Производственное освещение	2
10	2	Основы электробезопасности. Действие электрического тока на организм человека. Факторы, определяющие исход поражения электрическим током. Условия поражения человека электрическим током (явления, возникающие при стекании тока в землю; влияние режима нейтрали на условия электробезопасности).	2
11	2	Классификация электроустановок, классификация помещений по степени опасности поражения электрическим током. Мероприятия по обеспечению электробезопасности.	2
12	2	Безопасность производственных процессов и оборудования. Безопасность работы за компьютером (ПЭВМ).	2
13	2	Пожаровзрывобезопасность	2
14	2	Организационно-правовые вопросы охраны труда	2
15	3	Общие сведения о чрезвычайных ситуациях (ЧС). Защита населения в ЧС.	2
16	3	Обеспечение устойчивости работы производственных объектов при ЧС. Ликвидация последствий ЧС. Мероприятия по противодействию терроризму.	2

## 5.2. Практические занятия, семинары

Не предусмотрены

## 5.3. Лабораторные работы

№ занятия	№ раздела	Наименование или краткое содержание лабораторной работы	Кол-во часов
1	2	Методы и средства защиты от производственной вибрации.	2
2	2	Исследование интенсивности теплового излучения.	2
3	2	Защита от лазерных излучений.	2
4	2	Защита от ультрафиолетовых излучений.	2
5	2	Исследование систем искусственного освещения	2
6	2	Исследование сопротивления тела человека	2
7	2	Защита от производственного шума	2
8	2	Оказание первой доврачебной помощи при реанимации. Проведение искусственного дыхания и непрямого массажа сердца на специальном тренажере «Гоша».	2



## 5.4. Самостоятельная работа студента

Выполнение СРС			
Подвид СРС	Список литературы (с указанием разделов, глав, страниц) / ссылка на ресурс	Семестр	Кол-во часов
Подготовка к написанию реферата	Основная ПУМД 1. Дополнительная ПУМД 1-4. Основная ЭУМД 1-4. Дополнительная ЭУМД 1.	7	20
Подготовка к экзамену	Основная ПУМД 1 (гл.1, стр. 9-25, гл. 2, стр. 26–76; гл. 3, стр. 77-101; гл.4, стр. 103–122; гл. 5, стр. 123–151; гл. 6, стр. 153-243; гл. 7, стр. 248–263; гл. 8, стр. 265–273; гл. 10, стр. 345–360; гл. 11, стр. 385–396, 424–446); 2(гл. 1, стр. 5-27, гл. 2 стр. 32-37, 39-42, 46-51, 59-68, 68-85); 3(гл. 1 стр. 4-11, 13-16; гл.2 стр. 28-50; гл.3, стр. 54-58; гл.5, стр. 86-99).	7	31,5

## 6. Фонд оценочных средств для проведения текущего контроля успеваемости, промежуточной аттестации

Контроль качества освоения образовательной программы осуществляется в соответствии с Положением о балльно-рейтинговой системе оценивания результатов учебной деятельности обучающихся.

### 6.1. Контрольные мероприятия (КМ)

№ КМ	Се-местр	Вид контроля	Название контрольного мероприятия	Вес	Макс. балл	Порядок начисления баллов	Учитывается в ПА
1	7	Текущий контроль	Защита лабораторной работы №1 (Методы и средства защиты от производственной вибрации)	2	5	Защита выполненной лабораторной работы осуществляется индивидуально в форме устного опроса. Студент предоставляет выполненную лабораторную работу. Каждому студенту задается по одному вопросу из темы лабораторной работы. При неправильном ответе студенту могут быть заданы уточняющие или новые вопросы из этой темы. При оценивании результатов мероприятия используется балльно-рейтинговая система оценивания результатов учебной деятельности обучающихся (утверждена приказом ректора от 24.05.2019 г. № 179). Общий балл при оценке складывается из следующих показателей: лабораторная работа выполнена верно и грамотно оформлена,	экзамен

					<p>логически обоснован вывод, студент правильно ответил на вопрос по работе - 5 баллов; лабораторная работа выполнена верно, но потребовала корректировки оформления, логически обоснован вывод, студент правильно ответил на вопрос по работе - 4 балла; лабораторная работа выполнена верно, но вывод не раскрывает решения задач, поставленных в работе, студент правильно ответил на вопрос по работе - 3 балла; лабораторная работа выполнена верно, ответ студента потребовал уточняющего вопроса - 2 балла; лабораторная работа выполнена верно, студент не смог дать правильного ответа на вопрос по работе - 1 балл; лабораторная работа не выполнена или выполнена с грубыми ошибками – 0 баллов. Максимальное количество баллов – 5. Весовой коэффициент мероприятия – 1.</p>		
2	7	Текущий контроль	Защита лабораторной работы №2 (Исследование интенсивности теплового излучения)	2	5	<p>Защита выполненной лабораторной работы осуществляется индивидуально в форме устного опроса. Студент предоставляет выполненную лабораторную работу. Каждому студенту задается по одному вопросу из темы лабораторной работы. При неправильном ответе студенту могут быть заданы уточняющие или новые вопросы из этой темы. При оценивании результатов мероприятия используется балльно-рейтинговая система оценивания результатов учебной деятельности обучающихся (утверждена приказом ректора от 24.05.2019 г. № 179). Общий балл при оценке складывается из следующих показателей: лабораторная работа выполнена верно и грамотно оформлена, логически обоснован вывод, студент правильно ответил на вопрос по работе - 5 баллов; лабораторная работа выполнена верно, но потребовала корректировки оформления, логически обоснован вывод,</p>	экзамен

					<p>студент правильно ответил на вопрос по работе - 4 балла; лабораторная работа выполнена верно, но вывод не раскрывает решения задач, поставленных в работе, студент правильно ответил на вопрос по работе - 3 балла; лабораторная работа выполнена верно, ответ студента потребовал уточняющего вопроса - 2 балла; лабораторная работа выполнена верно, студент не смог дать правильного ответа на вопрос по работе - 1 балл; лабораторная работа не выполнена или выполнена с грубыми ошибками – 0 баллов. Максимальное количество баллов – 5. Весовой коэффициент мероприятия – 1.</p>		
3	7	Текущий контроль	Защита лабораторной работы №3 (Защита от лазерных излучений)	2	5	<p>Защита выполненной лабораторной работы осуществляется индивидуально в форме устного опроса. Студент предоставляет выполненную лабораторную работу. Каждому студенту задается по одному вопросу из темы лабораторной работы. При неправильном ответе студенту могут быть заданы уточняющие или новые вопросы из этой темы. При оценивании результатов мероприятия используется балльно-рейтинговая система оценивания результатов учебной деятельности обучающихся (утверждена приказом ректора от 24.05.2019 г. № 179). Общий балл при оценке складывается из следующих показателей:</p> <p>лабораторная работа выполнена верно и грамотно оформлена, логически обоснован вывод, студент правильно ответил на вопрос по работе - 5 баллов; лабораторная работа выполнена верно, но потребовала корректировки оформления, логически обоснован вывод, студент правильно ответил на вопрос по работе - 4 балла; лабораторная работа выполнена верно, но вывод не раскрывает решения задач, поставленных в работе, студент правильно ответил на вопрос по работе - 3 балла;</p>	экзамен

					<p>лабораторная работа выполнена верно, ответ студента потребовал уточняющего вопроса - 2 балла;</p> <p>лабораторная работа выполнена верно, студент не смог дать правильного ответа на вопрос по работе - 1 балл;</p> <p>лабораторная работа не выполнена или выполнена с грубыми ошибками – 0 баллов.</p> <p>Максимальное количество баллов – 5. Весовой коэффициент мероприятия – 1.</p>		
4	7	Текущий контроль	Защита лабораторной работы №4 (Защита от ультрафиолетовых излучений)	2	5	<p>Защита выполненной лабораторной работы осуществляется индивидуально в форме устного опроса. Студент предоставляет выполненную лабораторную работу. Каждому студенту задается по одному вопросу из темы лабораторной работы. При неправильном ответе студенту могут быть заданы уточняющие или новые вопросы из этой темы. При оценивании результатов мероприятия используется балльно-рейтинговая система оценивания результатов учебной деятельности обучающихся (утверждена приказом ректора от 24.05.2019 г. № 179). Общий балл при оценке складывается из следующих показателей:</p> <p>лабораторная работа выполнена верно и грамотно оформлена, логически обоснован вывод, студент правильно ответил на вопрос по работе - 5 баллов;</p> <p>лабораторная работа выполнена верно, но потребовала корректировки оформления, логически обоснован вывод, студент правильно ответил на вопрос по работе - 4 балла;</p> <p>лабораторная работа выполнена верно, но вывод не раскрывает решения задач, поставленных в работе, студент правильно ответил на вопрос по работе - 3 балла;</p> <p>лабораторная работа выполнена верно, ответ студента потребовал уточняющего вопроса - 2 балла;</p> <p>лабораторная работа выполнена верно, студент не смог дать правильного ответа на вопрос по работе - 1 балл;</p>	экзамен

						лабораторная работа не выполнена или выполнена с грубыми ошибками – 0 баллов. Максимальное количество баллов – 5. Весовой коэффициент мероприятия – 1.	
5	7	Текущий контроль	Защита лабораторной работы №5 (Исследование систем искусственного освещения)	2	5	<p>Защита выполненной лабораторной работы осуществляется индивидуально в форме устного опроса. Студент предоставляет выполненную лабораторную работу. Каждому студенту задается по одному вопросу из темы лабораторной работы. При неправильном ответе студенту могут быть заданы уточняющие или новые вопросы из этой темы. При оценивании результатов мероприятия используется балльно-рейтинговая система оценивания результатов учебной деятельности обучающихся (утверждена приказом ректора от 24.05.2019 г. № 179). Общий балл при оценке складывается из следующих показателей:</p> <p>лабораторная работа выполнена верно и грамотно оформлена, логически обоснован вывод, студент правильно ответил на вопрос по работе - 5 баллов; лабораторная работа выполнена верно, но потребовала корректировки оформления, логически обоснован вывод, студент правильно ответил на вопрос по работе - 4 балла; лабораторная работа выполнена верно, но вывод не раскрывает решения задач, поставленных в работе, студент правильно ответил на вопрос по работе - 3 балла; лабораторная работа выполнена верно, ответ студента потребовал уточняющего вопроса - 2 балла; лабораторная работа выполнена верно, студент не смог дать правильного ответа на вопрос по работе - 1 балл; лабораторная работа не выполнена или выполнена с грубыми ошибками – 0 баллов. Максимальное количество баллов – 5. Весовой коэффициент мероприятия – 1.</p>	экзамен
6	7	Текущий	Защита лабораторной	2	5	Защита выполненной лабораторной	экзамен

		контроль	работы №6 (Исследование сопротивления тела человека)		<p>работы осуществляется индивидуально в форме устного опроса. Студент предоставляет выполненную лабораторную работу. Каждому студенту задается по одному вопросу из темы лабораторной работы. При неправильном ответе студенту могут быть заданы уточняющие или новые вопросы из этой темы. При оценивании результатов мероприятия используется балльно-рейтинговая система оценивания результатов учебной деятельности обучающихся (утверждена приказом ректора от 24.05.2019 г. № 179). Общий балл при оценке складывается из следующих показателей:</p> <p>лабораторная работа выполнена верно и грамотно оформлена, логически обоснован вывод, студент правильно ответил на вопрос по работе - 5 баллов;</p> <p>лабораторная работа выполнена верно, но потребовала корректировки оформления, логически обоснован вывод, студент правильно ответил на вопрос по работе - 4 балла;</p> <p>лабораторная работа выполнена верно, но вывод не раскрывает решения задач, поставленных в работе, студент правильно ответил на вопрос по работе - 3 балла;</p> <p>лабораторная работа выполнена верно, ответ студента потребовал уточняющего вопроса - 2 балла;</p> <p>лабораторная работа выполнена верно, студент не смог дать правильного ответа на вопрос по работе - 1 балл;</p> <p>лабораторная работа не выполнена или выполнена с грубыми ошибками – 0 баллов.</p> <p>Максимальное количество баллов – 5. Весовой коэффициент мероприятия – 1.</p>		
7	7	Текущий контроль	Защита лабораторной работы №7 (Защита от производственного шума)	2	5	<p>Защита выполненной лабораторной работы осуществляется индивидуально в форме устного опроса. Студент предоставляет выполненную лабораторную работу. Каждому студенту задается по одному вопросу из темы лабораторной работы. При</p>	экзамен

					<p>неправильном ответе студенту могут быть заданы уточняющие или новые вопросы из этой темы. При оценивании результатов мероприятия используется балльно-рейтинговая система оценивания результатов учебной деятельности обучающихся (утверждена приказом ректора от 24.05.2019 г. № 179). Общий балл при оценке складывается из следующих показателей:</p> <p>лабораторная работа выполнена верно и грамотно оформлена, логически обоснован вывод, студент правильно ответил на вопрос по работе - 5 баллов;</p> <p>лабораторная работа выполнена верно, но потребовала корректировки оформления, логически обоснован вывод, студент правильно ответил на вопрос по работе - 4 балла;</p> <p>лабораторная работа выполнена верно, но вывод не раскрывает решения задач, поставленных в работе, студент правильно ответил на вопрос по работе - 3 балла;</p> <p>лабораторная работа выполнена верно, ответ студента потребовал уточняющего вопроса - 2 балла;</p> <p>лабораторная работа выполнена верно, студент не смог дать правильного ответа на вопрос по работе - 1 балл;</p> <p>лабораторная работа не выполнена или выполнена с грубыми ошибками – 0 баллов.</p> <p>Максимальное количество баллов – 5. Весовой коэффициент мероприятия – 1.</p>		
8	7	Текущий контроль	<p>Защита лабораторной работы №8 (Оказание первой доврачебной помощи при реанимации. Проведение искусственного дыхания и непрямого массажа сердца на специальном тренажере «Гоша»)</p>	2	5	<p>Защита выполненной лабораторной работы осуществляется индивидуально в форме устного опроса. Студент предоставляет выполненную лабораторную работу. Каждому студенту задается по одному вопросу из темы лабораторной работы. При неправильном ответе студенту могут быть заданы уточняющие или новые вопросы из этой темы. При оценивании результатов мероприятия используется балльно-рейтинговая система оценивания результатов учебной деятельности</p>	экзамен

					<p>обучающихся (утверждена приказом ректора от 24.05.2019 г. № 179). Общий балл при оценке складывается из следующих показателей:</p> <p>лабораторная работа выполнена верно и грамотно оформлена, логически обоснован вывод, студент правильно ответил на вопрос по работе - 5 баллов;</p> <p>лабораторная работа выполнена верно, но потребовала корректировки оформления, логически обоснован вывод, студент правильно ответил на вопрос по работе - 4 балла;</p> <p>лабораторная работа выполнена верно, но вывод не раскрывает решения задач, поставленных в работе, студент правильно ответил на вопрос по работе - 3 балла;</p> <p>лабораторная работа выполнена верно, ответ студента потребовал уточняющего вопроса - 2 балла;</p> <p>лабораторная работа выполнена верно, студент не смог дать правильного ответа на вопрос по работе - 1 балл;</p> <p>лабораторная работа не выполнена или выполнена с грубыми ошибками – 0 баллов.</p> <p>Максимальное количество баллов – 5. Весовой коэффициент мероприятия – 1.</p>		
9	7	Текущий контроль	Проверка рефератов	4	5	<p>Проверка реферата осуществляется индивидуально .В установленный срок до окончания семестра студент загружает текстовый файл в соответствующий элемент курса. Студенту могут быть заданы уточняющие вопросы из темы реферата. Преподаватель оценивает реферат согласно критериям: новизна текста; обоснованность выбора источника; степень раскрытия сущности вопроса; соблюдения требований к оформлению. Объем реферата должен соответствовать 10-15 страницам. При оценивании результатов мероприятия используется балльно-рейтинговая система оценивания результатов учебной деятельности обучающихся (утверждена приказом ректора от 24.05.2019 г. № 179). Общий балл</p>	экзамен



					<p>при оценке складывается из следующих показателей:</p> <p>выполнение всех требований к написанию реферата: обозначена проблема и обоснована её актуальность, сделан краткий анализ различных точек зрения на рассматриваемую проблему и логично изложена собственная позиция, сформулированы выводы, тема раскрыта полностью, выдержан объём, соблюдены требования к оформлению - оценивается в 5 баллов;</p> <p>сформулированы выводы, тема раскрыта полностью, выдержан объём, но не соблюдены требования к оформлению - оценивается в 4 балла;</p> <p>сформулированы выводы, тема раскрыта полностью, не выдержан объём, не соблюдены требования к оформлению - оценивается в 3 балла;</p> <p>существенные отступления от требований к реферированию: не полностью раскрыта тема реферата, отсутствует логическая последовательность в суждениях, не выдержан объём реферата, не соблюдены требования к оформлению- 2 балла;</p> <p>существенные отступления от требований к реферированию: не раскрыта тема реферата, обнаружено существенное непонимание проблемы, отсутствует логическая последовательность в суждениях, не выдержан объём реферата, не соблюдены требования к оформлению- 1 балл;</p> <p>реферат студентом не представлен – 0 баллов.</p> <p>Максимальное количество баллов – 5. Весовой коэффициент мероприятия – 4.</p>		
10	7	Промежуточная аттестация	Мероприятие промежуточной аттестации (тестирование)	-	40	<p>Промежуточная аттестация включает одно мероприятие: тестирование. Контрольные мероприятия промежуточной аттестации проводятся во время экзамена. При оценивании результатов мероприятия используется балльно-рейтинговая система оценивания результатов</p>	экзамен





3. Проблемы безопасности и чрезвычайных ситуаций Информ. сб. Рос. акад. наук, Всерос. ин-т науч. и техн. информ. (ВИНИТИ) Научный информационный сборник. - М.: ВИНТИ, 1990-

4. Пожарная безопасность науч.-техн. журн. Всерос. науч.-исслед. ин-т противопожарной обороны МЧС России журнал. - М., 2016-

г) методические указания для студентов по освоению дисциплины:

1. Методические рекомендации по самостоятельной работе студента / составители: Окраинская И.С., Глотова Н.В. – Челябинск: Издательский центр ЮУрГУ, 2014. 11 с.

из них: учебно-методическое обеспечение самостоятельной работы студента:

1. Методические рекомендации по самостоятельной работе студента / составители: Окраинская И.С., Глотова Н.В. – Челябинск: Издательский центр ЮУрГУ, 2014. 11 с.

### Электронная учебно-методическая документация

№	Вид литературы	Наименование ресурса в электронной форме	Библиографическое описание
1	Основная литература	Электронно-библиотечная система издательства Лань	Безопасность жизнедеятельности: учебник / Н. Г. Занько, К. Р. Малаян, Русака. 17-е изд., стер. – СПб. : Изд-во Лань , 2017. – 704 с. <a href="https://e.lan">https://e.lan</a>
2	Основная литература	Электронный каталог ЮУрГУ	Безопасность жизнедеятельности: учебное пособие к практическим занятиям / А. С. Бекасова. – Челябинск: Издательский центр ЮУрГУ, 2015. – Ч. 4 – 106 с. <a href="https://lib.susu.ru/ftd?base=SUSU_METHOD&amp;key=000539571?base=SUSU_METHOD">https://lib.susu.ru/ftd?base=SUSU_METHOD&amp;key=000539571?base=SUSU_METHOD</a>
3	Основная литература	Электронный каталог ЮУрГУ	Безопасность жизнедеятельности: учебное пособие к практическим занятиям / Л. Елисеева, А. В. Кудряшов. – Челябинск: Издательский Центр ЮУрГУ, 2015. – Ч. 4 – 106 с. <a href="https://lib.susu.ru/ftd?base=SUSU_METHOD&amp;key=000448691?base=SUSU_METHOD">https://lib.susu.ru/ftd?base=SUSU_METHOD&amp;key=000448691?base=SUSU_METHOD</a>
4	Основная литература	Электронный каталог ЮУрГУ	Защита окружающей среды от деятельности промышленных предприятий: учебное пособие к практическим занятиям / А. С. Калинина, А. В. Кудряшов. – Челябинск: Издательский центр ЮУрГУ, 2019. – 82 с. <a href="https://lib.susu.ru/ftd?base=SUSU_METHOD&amp;key=000562618?base=SUSU_METHOD">https://lib.susu.ru/ftd?base=SUSU_METHOD&amp;key=000562618?base=SUSU_METHOD</a>
5	Дополнительная литература	Электронный каталог ЮУрГУ	Электромагнитные поля и излучения: учебное пособие / И.С. Окраинская. – Челябинск: Издательский центр ЮУрГУ, 2021. - 105 с. <a href="https://lib.susu.ru/ftd?base=SUSU_METHOD&amp;key=000570100?base=SUSU_METHOD">https://lib.susu.ru/ftd?base=SUSU_METHOD&amp;key=000570100?base=SUSU_METHOD</a>

Перечень используемого программного обеспечения:

1. Microsoft-Office(бессрочно)
2. ФГАОУ ВО "ЮУрГУ (НИУ)"-Портал "Электронный ЮУрГУ" (<https://edu.susu.ru>)(бессрочно)

Перечень используемых профессиональных баз данных и информационных справочных систем:

1. -Техэксперт(31.12.2022)

## 8. Материально-техническое обеспечение дисциплины

Вид занятий	№ ауд.	Основное оборудование, стенды, макеты, компьютерная техника, предустановленное программное обеспечение, используемое для различных видов занятий
Лабораторные занятия	517 (3)	Специализированные лаборатории 517/517* по вопросам безопасности жизнедеятельности и электробезопасности с комплектом лабораторных стендов: «Исследование систем производственного освещения», «Защита от производственного шума и вибрации», «Защита от лазерного излучения», «Защита от ультрафиолетовых излучений», «Защита от теплового излучения», «Исследование сопротивления тела человека», «Исследование явлений при стекании тока в землю», «Защитное заземление и самозаземление», «Способы контроля изоляции в электрических сетях», «Измерение сопротивления заземления методом амперметра-вольтметра», «Устройство защитного отключения», «Влияние режима нейтрали на условия электробезопасности», робот-тренажер «Гоша»
Лекции	473 (3)	аудиовизуальные и звуковоспроизводящие технические средства: мультимедийный комплекс ( проектор потолочного крепления; документ-камера, сопряженная с проектором; аудиосистема; экран настенный с электроприводом; пакет презентаций Microsoft PowerPoint по разделам: Теоретические основы безопасности жизнедеятельности; Безопасность жизнедеятельности в условиях производства