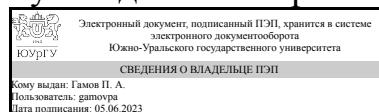


# ЮЖНО-УРАЛЬСКИЙ ГОСУДАРСТВЕННЫЙ УНИВЕРСИТЕТ

УТВЕРЖДАЮ:  
Руководитель направления



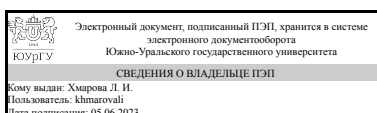
П. А. Гамов

## РАБОЧАЯ ПРОГРАММА

дисциплины 1.О.14.03 Компьютерная графика  
для направления 22.03.02 Metallургия  
уровень Бакалавриат  
форма обучения заочная  
кафедра-разработчик Инженерная и компьютерная графика

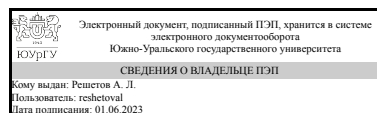
Рабочая программа составлена в соответствии с ФГОС ВО по направлению подготовки 22.03.02 Metallургия, утверждённым приказом Минобрнауки от 02.06.2020 № 702

Зав.кафедрой разработчика,  
к.техн.н., доц.



Л. И. Хмарова

Разработчик программы,  
к.техн.н., доц., доцент



А. Л. Решетов

## 1. Цели и задачи дисциплины

развитие пространственного представления и воображения, конструктивно-геометрического мышления и инновационного мышления, способность к анализу пространственных форм изучению современных способов и практических основ создания трехмерных моделей деталей и механизмов, получению их чертежей, умению решать на моделях и чертежах задачи, связанные с проектированием машин и механизмов. Дополнительно ставится задача овладения теоретическими и практическими основами современной компьютерной технологии

## Краткое содержание дисциплины

Моделирование деталей и узлов с помощью графических программ. Ознакомление с графическим пакетом AutoCAD.

## 2. Компетенции обучающегося, формируемые в результате освоения дисциплины

Планируемые результаты освоения ОП ВО (компетенции)	Планируемые результаты обучения по дисциплине
ОПК-2 Способен участвовать в проектировании технических объектов, систем и технологических процессов с учетом экономических, экологических и социальных ограничений	Знает: Основы проекционного черчения; правила выполнения чертежей, схем и эскизов по специальности; структуру и оформление конструкторской, технологической документации в соответствии с требованиями стандартов. Умеет: Читать технические чертежи; выполнять эскизы деталей и сборочных единиц; оформлять проектно-конструкторскую, технологическую и техническую документацию в соответствии с требованиями стандартов. Имеет практический опыт: получения определенных графических моделей пространства, основанных на ортогональном и центральном проецировании; выполнения графических работ
ОПК-5 Способен решать научно-исследовательские задачи при осуществлении профессиональной деятельности с применением современных информационных технологий и прикладных аппаратно-программных средств	Знает: современные информационных технологии и прикладные аппаратно-программные средства Умеет: решать научно-исследовательские задачи при осуществлении профессиональной деятельности с применением современных информационных технологий и прикладных аппаратно-программных средств Имеет практический опыт: использования и работы с современными программами
ОПК-8 Способен понимать принципы работы современных информационных технологий и использовать их для решения задач профессиональной деятельности	Знает: принципы работы современных информационных технологий Умеет: использовать компьютерную графику для решения задач профессиональной деятельности Имеет практический опыт: компьютерной графики

### 3. Место дисциплины в структуре ОП ВО

Перечень предшествующих дисциплин, видов работ учебного плана	Перечень последующих дисциплин, видов работ
1.О.25.01 Metallургия черных металлов, 1.О.25.02 Metallургия цветных металлов, 1.О.13 Информатика и программирование	1.О.24 Metallургическая теплотехника, 1.О.05 Деловой иностранный язык, 1.О.16 Сопротивление материалов, ФД.02 Экологически чистые metallургические процессы, ФД.03 Инжиниринг технологического оборудования, 1.О.17 Детали машин и основы конструирования, 1.О.26 Методы и средства контроля качества металлопродукции, 1.О.25.04 Обработка металлов давлением, 1.О.23 Методы анализа и обработки экспериментальных данных, ФД.01 Художественное литье, 1.О.04 Иностранный язык, 1.О.08 Экономика и управление на предприятии, 1.О.30 Экология

Требования к «входным» знаниям, умениям, навыкам студента, необходимым при освоении данной дисциплины и приобретенным в результате освоения предшествующих дисциплин:

Дисциплина	Требования
1.О.25.01 Metallургия черных металлов	Знает: основное оборудование для производства чугуна и стали, их классификацию, технологии производства чугуна и стали, современные программы моделирования процессов производства черных металлов, Структуру интегрированного предприятия, взаимосвязи технологий и оборудования для производства черных металлов, Методы проведения измерений и наблюдений при производстве черных металлов Умеет: анализировать, составлять и применять техническую документацию, моделировать процессы производства стали в кислородном конвертере, в ДСП, Участвовать в управлении профессиональной деятельностью metallургических предприятий, Проводить измерения и наблюдения технологии производства чугуна и стали Имеет практический опыт: работы с технологическими инструкциями, моделирования процессов производства стали в кислородном конвертере, в ДСП, Организации и управления деятельности metallургических агрегатов, Обработки и представления экспериментальных данных процессов производства черных металлов
1.О.13 Информатика и программирование	Знает: последовательность и требования к

	<p>осуществлению поисковой и аналитической деятельности для решения поставленных задач, основные технические средства приема преобразования и передачи информации; способы получения и обработки информации из различных источников; современные программные продукты Умеет: работать с компьютером как средством обработки и управления информацией, интерпретировать, структурировать и оформлять информацию в доступном для других виде; работать с информацией в глобальных компьютерных сетях, участвовать в проектировании технических объектов Имеет практический опыт: работы с компьютером, работы с основными способами и средствами получения, хранения, переработки информации, работы в современных программных продуктах, работы в современных программных продуктах</p>
1.О.25.02 Metallургия цветных металлов	<p>Знает: технологические параметры процессов и применяемое оборудование при производстве цветных металлов, значение цветной металлургии для развития других отраслей производства и общества в целом Умеет: выбирать рациональные технологические процессы получения цветных металлов с учетом экономических, экологических и социальных условий, выбирать оборудование для конкретного производственного процесса Имеет практический опыт: выполнения работ согласно технологическим инструкциям и правилам, расчетов процессов цветной металлургии</p>

#### 4. Объём и виды учебной работы

Общая трудоемкость дисциплины составляет 3 з.е., 108 ч., 18,5 ч. контактной работы

Вид учебной работы	Всего часов	Распределение по семестрам в часах
		Номер семестра
		3
Общая трудоёмкость дисциплины	108	108
<i>Аудиторные занятия:</i>	12	12
Лекции (Л)	4	4
Практические занятия, семинары и (или) другие виды аудиторных занятий (ПЗ)	8	8
Лабораторные работы (ЛР)	0	0
<i>Самостоятельная работа (СРС)</i>	89,5	89,5
Подготовка к диф. зачёту	4,5	4,5
самостоятельная работа студентов	85	85
Консультации и промежуточная аттестация	6,5	6,5

Вид контроля (зачет, диф.зачет, экзамен)	-	диф.зачет
--	---	-----------

## 5. Содержание дисциплины

№ раздела	Наименование разделов дисциплины	Объем аудиторных занятий по видам в часах			
		Всего	Л	ПЗ	ЛР
1	Ознакомление с графическим пакетом SOLIDWORKS, Изучение команд построения объемных моделей (3d графика)	12	4	8	0

### 5.1. Лекции

№ лекции	№ раздела	Наименование или краткое содержание лекционного занятия	Кол-во часов
1	1	Комплект конструкторской документации: спецификация, чертежи деталей, сборочный чертёж.	2
2	1	Ознакомление с графическим пакетом SOLIDWORKS, Изучение команд построения объемных моделей (3d графика)	2

### 5.2. Практические занятия, семинары

№ занятия	№ раздела	Наименование или краткое содержание практического занятия, семинара	Кол-во часов
1	1	Ознакомление с графическим пакетом "SolidWorks"	2
2-3	1	Изучение команд построения объемных моделей (3d графика)	4
4	1	Построение чертежей деталей машин по их объемным моделям	2

### 5.3. Лабораторные работы

Не предусмотрены

### 5.4. Самостоятельная работа студента

Выполнение СРС			
Подвид СРС	Список литературы (с указанием разделов, глав, страниц) / ссылка на ресурс	Семестр	Кол-во часов
Подготовка к диф. зачёту	Решетов, А.Л. РАБОЧАЯ КОНСТРУКТОРСКАЯ ДОКУМЕНТАЦИЯ: учебное пособие / А.Л. Решетов; Л.И. Хмарова; Е.А. Усманова. – Челябинск: Издательский центр ЮУрГУ, 2021. – 168 с.	3	4,5
самостоятельная работа студентов	Решетов, А.Л. РАБОЧАЯ КОНСТРУКТОРСКАЯ ДОКУМЕНТАЦИЯ: учебное пособие / А.Л. Решетов; Л.И. Хмарова; Е.А. Усманова. – Челябинск: Издательский центр ЮУрГУ, 2021. – 168 с.	3	85

## 6. Фонд оценочных средств для проведения текущего контроля успеваемости, промежуточной аттестации

Контроль качества освоения образовательной программы осуществляется в соответствии с Положением о балльно-рейтинговой системе оценивания результатов учебной деятельности обучающихся.

### 6.1. Контрольные мероприятия (КМ)

№ КМ	Се-местр	Вид контроля	Название контрольного мероприятия	Вес	Макс. балл	Порядок начисления баллов	Учитывается в ПА
1	3	Текущий контроль	"Геометрическое черчение" Задание №1 "Плоские контуры"	1	5	Отлично: Уверенная работа на ПК. Линии и надписи чертежа соответствуют ГОСТ. Исправлений в работе нет. Хорошо: Уверенная работа на ПК. Линии и надписи чертежа соответствуют ГОСТ. Есть исправления в работе менее трех. Удовлетворительно: Неуверенная работа на ПК. Линии и надписи чертежа не соответствуют ГОСТ. Исправлений в работе от трех до пяти. Неудовлетворительно: Неуверенная работа на ПК. Линии и надписи чертежа не соответствуют ГОСТ. Исправлений в работе более пяти.	дифференцированный зачет
2	3	Текущий контроль	"Машиностроительное черчение" Задание №2. «3D-моделирование». По выданному варианту 2D- чертежа общего вида изделия выполнить 3D- модели детали с необходимыми разрезами и без разрезов. Результаты распечатать на бумаге формата А3.	1	5	Отлично: Уверенная работа на ПК. Линии и надписи чертежа соответствуют ГОСТ. Исправлений в работе нет. Хорошо: Уверенная работа на ПК. Линии и надписи чертежа соответствуют ГОСТ. Есть исправления в работе менее трех. Удовлетворительно: Неуверенная работа на ПК. Линии и надписи чертежа не	дифференцированный зачет

						соответствуют ГОСТ. Исправлений в работе от трех до пяти. Неудовлетворительно: Неуверенная работа на ПК. Линии и надписи чертежа не соответствуют ГОСТ. Исправлений в работе более пяти.	
3	3	Промежуточная аттестация	дифференцированный зачет	-	5	5 баллов - правильное и аккуратное выполнение чертежа (выбор главного вида, простановка размеров, знаков шероховатости), ответ на дополнительные вопросы. Величина рейтинга обучающегося по дисциплине 85...100 %. 4 балла - Величина рейтинга обучающегося по дисциплине 75...84 %. 3 балла - Величина рейтинга обучающегося по дисциплине 60-74 %. 2 балла - Величина рейтинга обучающегося по дисциплине менее 59 %	дифференцированный зачет

## 6.2. Процедура проведения, критерии оценивания

Вид промежуточной аттестации	Процедура проведения	Критерии оценивания
дифференцированный зачет	<p>Прохождение промежуточной аттестации не является обязательной. На последнем занятии студент выполняет зачетный билет. Задание состоит в выполнении 3D модели корпусной детали, входящей в сборочную единицу. Чертеж детали, кроме изображения детали, должен содержать также и необходимые для ее изготовления и контроля размеры (ГОСТ 2.307-2011), обозначение шероховатости поверхностей, данные о материале. Расположение видов каждой детали, принятые разрезы и сечения должны выполняться в соответствии с ГОСТ 2.305-2008. Необходимо стремиться к минимальному количеству видов, но не за счет уменьшения ясности и полноты чертежа. Форма всех элементов детали должна быть полностью выявлена. При оценивании результатов мероприятия используется</p>	<p>В соответствии с пп. 2.5, 2.6 Положения</p>

	балльно-рейтинговая система оценивания результатов учебной деятельности обучающихся (утверждена приказом ректора от 24.05.2019 г. № 179).	
--	---	--

### 6.3. Паспорт фонда оценочных средств

Компетенции	Результаты обучения	№ КМ		
		1	2	3
ОПК-2	Знает: Основы проекционного черчения; правила выполнения чертежей, схем и эскизов по специальности; структуру и оформление конструкторской, технологической документации в соответствии с требованиями стандартов.	+	+	+
ОПК-2	Умеет: Читать технические чертежи; выполнять эскизы деталей и сборочных единиц; оформлять проектно-конструкторскую, технологическую и техническую документацию в соответствии с требованиями стандартов.	+	+	+
ОПК-2	Имеет практический опыт: получения определенных графических моделей пространства, основанных на ортогональном и центральном проецировании; выполнения графических работ	+	+	+
ОПК-5	Знает: современные информационных технологии и прикладные аппаратно-программные средства	+	+	+
ОПК-5	Умеет: решать научно-исследовательские задачи при осуществлении профессиональной деятельности с применением современных информационных технологий и прикладных аппаратно-программных средств	+	+	+
ОПК-5	Имеет практический опыт: использования и работы с современными программами	+	+	+
ОПК-8	Знает: принципы работы современных информационных технологий	+	+	+
ОПК-8	Умеет: использовать компьютерную графику для решения задач профессиональной деятельности	+	+	+
ОПК-8	Имеет практический опыт: компьютерной графики	+	+	+

Типовые контрольные задания по каждому мероприятию находятся в приложениях.

## 7. Учебно-методическое и информационное обеспечение дисциплины

### Печатная учебно-методическая документация

#### а) основная литература:

1. Инженерная 3D-компьютерная графика [Текст] учебник и практикум для вузов по инж.-техн. специальностям А. Л. Хейфец и др.; под ред. А. Л. Хейфеца ; Юж.-Урал. гос. ун-т ; ЮУрГУ. - 3-е изд., перераб. и доп. - М.: Юрайт, 2015. - 602 с. ил.

#### б) дополнительная литература:

1. Левицкий, В. С. Машиностроительное черчение и автоматизация выполнения чертежей [Текст] учебник для вузов В. С. Левицкий ; Моск. авиац. ин-т, "Приклад. механика", фак. № 9. - 9-е изд., испр. и доп. - М.: Юрайт, 2014. - 435 с. ил.

#### в) отечественные и зарубежные журналы по дисциплине, имеющиеся в библиотеке:

Не предусмотрены

#### г) методические указания для студентов по освоению дисциплины:



1. Дударева, Н. Ю. SolidWorks 2011 на примерах [Текст] Н. Ю. Дударева, С. А. Загайко. - СПб.: БХВ-Петербург, 2011. - 496 с.

*из них: учебно-методическое обеспечение самостоятельной работы студента:*

1. Дударева, Н. Ю. SolidWorks 2011 на примерах [Текст] Н. Ю. Дударева, С. А. Загайко. - СПб.: БХВ-Петербург, 2011. - 496 с.

### Электронная учебно-методическая документация

№	Вид литературы	Наименование ресурса в электронной форме	Библиографическое описание
1	Основная литература	Учебно-методические материалы кафедры	Дударева, Н. Ю. SolidWorks 2011 на примерах [Текст] Н. Ю. Дударева, С. А. Загайко. - СПб.: БХВ-Петербург, 2011. - 496 с. <a href="https://resh.susu.ru/SolidWorks.pdf">https://resh.susu.ru/SolidWorks.pdf</a>
2	Методические пособия для самостоятельной работы студента	Учебно-методические материалы кафедры	Решетов, А.Л. / Уроки по SolidWorks– создание 3d моделей и чертежей: учебное пособие / А.Л. Решетов, И. В. Буторина - Челябинск: Издательский центр ЮУрГУ, 2016. - 112 с. <a href="https://resh.susu.ru/ur-sw.html">https://resh.susu.ru/ur-sw.html</a>

Перечень используемого программного обеспечения:

1. Autodesk-Eductional Master Suite (AutoCAD, AutoCAD Architecture, AutoCAD Civil 3D, AutoCAD Inventor Professional Suite, AutoCAD Raster Design, MEP, Map 3D, Electrical, 3ds Max Design, Revit Architecture, Revit Structure, Revit(бессрочно)

Перечень используемых профессиональных баз данных и информационных справочных систем:

1. -Стандартинформ(бессрочно)

### 8. Материально-техническое обеспечение дисциплины

Вид занятий	№ ауд.	Основное оборудование, стенды, макеты, компьютерная техника, предустановленное программное обеспечение, используемое для различных видов занятий
Практические занятия и семинары	594 (2)	компьютерная техника, программное обеспечение