


УТВЕРЖДАЮ:  
Руководитель направления



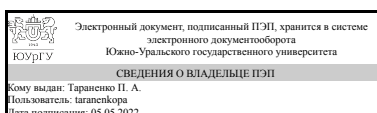
П. А. Гамов

## РАБОЧАЯ ПРОГРАММА

дисциплины 1.О.15 Сопротивление материалов  
для направления 22.03.02 Metallургия  
уровень Бакалавриат  
форма обучения заочная  
кафедра-разработчик Техническая механика

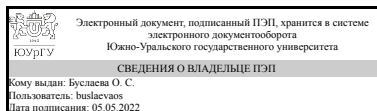
Рабочая программа составлена в соответствии с ФГОС ВО по направлению подготовки 22.03.02 Metallургия, утверждённым приказом Минобрнауки от 02.06.2020 № 702

Зав.кафедрой разработчика,  
к.техн.н., доц.



П. А. Тараненко

Разработчик программы,  
к.техн.н., доцент



О. С. Буслеева

## 1. Цели и задачи дисциплины

Цель дисциплины — изучить основы проектирования и современные методы расчета на прочность, жесткость и устойчивость элементов машин и конструкций для использования полученных в области прочности знаний в практической инженерной деятельности. Задачи дисциплины: 1) теоретический компонент: - изучить общие принципы и методы инженерных расчетов типовых элементов машин и конструкций на прочность, жесткость и устойчивость; 2) познавательный компонент: сформировать устойчивые навыки по компетентностному применению фундаментальных положений дисциплины при изучении дисциплин профессионального цикла, а также в научном анализе ситуаций, с которыми приходится сталкиваться в профессиональной и общекультурной деятельности. ознакомить с механическими свойствами конструкционных материалов; научить соблюдать установленные требования, действующие нормы, правила и стандарты; 3) практический компонент: - выработать навыки механического и математического моделирования типовых механизмов и конструкций; - научить выполнять расчеты на прочность, жесткость и устойчивость типовых элементов, моделируемых с помощью стержня при простых видах нагружения и при сложном напряженном состоянии; - научить выполнять прикладные расчеты на прочность типовых деталей машин и механизмов.

## Краткое содержание дисциплины

Краткое содержание дисциплины Дисциплина «Сопротивление материалов» является составляющей общетехнической подготовки студентов и служит базой для изучения специальных дисциплин. Курс включает следующие разделы: - расчеты на прочность при простых видах нагружения (растяжение- сжатие, кручение, изгиб); - основы теории напряжений и деформаций; - расчеты на прочность при сложном нагружении; - энергетический метод определения перемещений; - расчет статически неопределимых систем; - устойчивость сжатых стержней; - расчет с учетом сил инерции; - прочность при напряжениях, циклически изменяющихся во времени.

## 2. Компетенции обучающегося, формируемые в результате освоения дисциплины

Планируемые результаты освоения ОП ВО (компетенции)	Планируемые результаты обучения по дисциплине
ОПК-1 Способен решать задачи профессиональной деятельности, применяя методы моделирования, математического анализа, естественнонаучные и общеинженерные знания	Знает: взаимосвязь данной дисциплины с другими инженерными дисциплинами Умеет: совершенствовать свои знания и навыки расчетов стержневых конструкций при простых видах нагружения в соответствии с характером своей профессиональной деятельности Имеет практический опыт: работы с нормативной документацией, касающейся расчета на прочность и жесткость элементов конструкций
ОПК-2 Способен участвовать в проектировании технических объектов, систем и технологических процессов с учетом экономических, экологических и социальных ограничений	Знает: методы расчета на прочность и жесткость стержневых конструкций при растяжении-сжатии, кручении и изгибе Умеет: строить эпюры внутренних силовых

	<p>факторов, определять напряжения и деформации в фермах, валах и балках и рассчитывать данные элементы конструкций на прочность и жесткость Имеет практический опыт: расчета на прочность и жесткость стержневых конструкций</p>
<p>ОПК-4 Способен проводить измерения и наблюдения в сфере профессиональной деятельности, обрабатывать и представлять экспериментальные данные</p>	<p>Знает: теоретические положения, лежащие в основе расчетов на прочность, жёсткость и устойчивость элементов конструкций; виды простого и сложного сопротивления элементов конструкций; существующие методы стандартных испытаний для определения механических свойств материалов; сущность процессов и явлений, возникающих при деформировании материалов; классические теории прочности и критерии пластичности материалов Умеет: проводить расчеты на прочность, жёсткость и устойчивость элементов конструкций; подбирать и использовать справочную литературу, необходимую для проведения инженерных расчетов; выбирать и применять соответствующие теории прочности при проектировании и расчете элементов конструкций; проводить расчеты элементов конструкций при простых и сложных видах сопротивления, а также в условиях циклического и динамического характера нагружения изделий Имеет практический опыт: проведения инженерных расчетов на прочность и жесткость элементов конструкций, работающих на растяжение и сжатие, сдвиг, кручение, изгиб; навыками расчета элементов конструкций при простых и сложных видах сопротивления, в том числе, находящихся в условиях циклического или динамического характера нагружения элементов конструкций; навыками определения основных характеристик прочности, пластичности и упругости материалов</p>
<p>ОПК-6 Способен принимать обоснованные технические решения в профессиональной деятельности, выбирать эффективные и безопасные технические средства и технологии</p>	<p>Знает: область применимости методов расчета на прочность и жесткость Умеет: правильно выбирать расчетные схемы для реальных конструкций Имеет практический опыт: применения стандартных методов расчета на прочность и жесткость стержневых конструкций при решении конкретных инженерных задач</p>

### 3. Место дисциплины в структуре ОП ВО

Перечень предшествующих дисциплин, видов работ учебного плана	Перечень последующих дисциплин, видов работ
<p>1.О.13.03 Компьютерная графика, 1.О.13.01 Начертательная геометрия, 1.О.14 Теоретическая механика, 1.О.13.02 Инженерная графика</p>	<p>1.О.29 Теоретические основы формирования отливок и слитков, ФД.03 Инжиниринг технологического оборудования</p>

Требования к «входным» знаниям, умениям, навыкам студента, необходимым при освоении данной дисциплины и приобретенным в результате освоения предшествующих дисциплин:

Дисциплина	Требования
1.О.13.03 Компьютерная графика	<p>Знает: современные информационных технологии и прикладные аппаратно-программные средства, принципы работы современных информационных технологий, Основы проекционного черчения; правила выполнения чертежей, схем и эскизов по специальности; структуру и оформление конструкторской, технологической документации в соответствии с требованиями стандартов. Умеет: решать научно-исследовательские задачи при осуществлении профессиональной деятельности с применением современных информационных технологий и прикладных аппаратно-программных средств, использовать компьютерную графику для решения задач профессиональной деятельности, Читать технические чертежи; выполнять эскизы деталей и сборочных единиц; оформлять проектно-конструкторскую, технологическую и техническую документацию в соответствии с требованиями стандартов. Имеет практический опыт: использования и работы с современными программами, компьютерной графики, получения определенных графических моделей пространства, основанных на ортогональном и центральном проецировании; выполнения графических работ</p>
1.О.14 Теоретическая механика	<p>Знает: сведения по теоретической механике, необходимые для применения в конкретной предметной области при изготовлении металлургической продукции, фундаментальные понятия кинематики и кинетики, основные законы равновесия и движения материальных объектов, основные законы классической механики; теорию и методы расчета кинематических параметров движения механизмов; методы решения статически определенных задач, связанных с расчетом сил взаимодействия материальных объектов; теорию и методы решения задач динамики на базе основных законов и общих теорем ньютоновской механики, принципов аналитической механики и теории малых колебаний Умеет: использовать математические и физические модели для расчета характеристик деталей и узлов металлургической продукции, применять законы механики, составлять математические модели (уравнения), решающие ту или иную задачу механики, решать типовые задачи кинематики,</p>

	<p>статике и динамики и анализировать полученный результат, строить математические модели механических явлений и процессов; анализировать и применять знания по теоретической механике при решении конкретных практических задач, моделирующих процессы и состояния объектов, изучаемых в специальных дисциплинах теоретического и экспериментального исследования Имеет практический опыт: расчета и проектирования технических объектов в соответствии с техническим заданием, методами моделирования задач механики, умением решать созданные математические модели, владения методами теоретического исследования механических явлений и процессов</p>
1.О.13.02 Инженерная графика	<p>Знает: Принципы графического изображения деталей и узлов, основные методы получения изображения, классификацию конструкторской документации и основные положения ГОСТов ЕСКД при оформлении чертежей различного типа. Умеет: Читать и составлять графическую и текстовую конструкторскую документацию в соответствии с требованиями стандартов, уметь на практике применять полученные знания и навыки, выполнять чертежи геометрических форм с необходимыми изображениями, надписями, обозначениями, работать с нормативным материалом при оформлении технической документации. Имеет практический опыт: получения определенных графических моделей пространства, основанных на ортогональном и центральном проецировании; выполнения графических работ, решения инженерно-геометрических задач, навыками отображения пространственных форм объекта на плоскость.</p>
1.О.13.01 Начертательная геометрия	<p>Знает: геометрические фигуры и их изображения на чертежах в 3-х проекциях, методы проецирования геометрических фигур Умеет: анализировать, составлять и применять техническую документацию и изображения на чертежах в 3-х проекциях, анализировать форму предметов в натуре и по чертежам Имеет практический опыт: анализа пространственных объектов на чертежах, решения метрических задач</p>

#### 4. Объём и виды учебной работы

Общая трудоемкость дисциплины составляет 3 з.е., 108 ч., 18,25 ч. контактной работы

Вид учебной работы	Всего	Распределение
--------------------	-------	---------------

	часов	по семестрам в часах	
		Номер семестра	
		5	
Общая трудоёмкость дисциплины	108	108	
<i>Аудиторные занятия:</i>	12	12	
Лекции (Л)	6	6	
Практические занятия, семинары и (или) другие виды аудиторных занятий (ПЗ)	6	6	
Лабораторные работы (ЛР)	0	0	
<i>Самостоятельная работа (СРС)</i>	89,75	89,75	
с применением дистанционных образовательных технологий	0		
Выполнение расчетно- графического задания №2 "Расчеты на прочность и жесткость при простых видах нагружения"	31,75	31.75	
Выполнение расчетно- графического задания №1 "Анализ внутренних силовых факторов в стержневых системах"	30	30	
Подготовка к зачету	28	28	
Консультации и промежуточная аттестация	6,25	6,25	
Вид контроля (зачет, диф.зачет, экзамен)	-	зачет	

## 5. Содержание дисциплины

№ раздела	Наименование разделов дисциплины	Объем аудиторных занятий по видам в часах			
		Всего	Л	ПЗ	ЛР
1	Введение. Геометрическая модель объекта, модель нагружения, модель материала. Внутренние силы. Метод сечений. Внутренние силовые факторы. Понятие о напряжении и деформациях в точке тела. Основные принципы сопротивления материалов	2	2	0	0
2	Расчеты на прочность при простых видах нагружения (растяжение-сжатие, кручение, изгиб )	6	2	4	0
3	Основы теории напряженного и деформированного состояния. Расчеты на прочность при сложном нагружении стержня	4	2	2	0

### 5.1. Лекции

№ лекции	№ раздела	Наименование или краткое содержание лекционного занятия	Кол-во часов
1	1	Введение. Проблема прочности в технике и основные направления ее решения. Объекты расчета и их расчетные схемы. Геометрическая модель объекта, модель нагружения, модель материала. Внутренние силы. Метод сечений. Внутренние силовые факторы. Понятие о напряжении и деформациях в точке тела. Основные принципы сопротивления материалов	2
2	2	Изгиб. Классификация видов изгиба. Определение кривизны изогнутой оси и нормальных напряжений в поперечном сечении стержня при прямом чистом изгибе. Касательные напряжения при поперечном изгибе. Перемещения при прямом изгибе. Условие прочности и жесткости при прямом изгибе. Касательные напряжения при поперечном изгибе. Перемещения при прямом изгибе. Условие прочности и жесткости при прямом изгибе	2
2	3	Применение гипотез пластичности и критериев прочности к расчету стержня при сложном нагружении	2

## 5.2. Практические занятия, семинары

№ занятия	№ раздела	Наименование или краткое содержание практического занятия, семинара	Кол-во часов
1-2	2	Расчеты на прочность при изгибе. Балки из пластичного материала	4
3	3	Расчеты на прочность при сложном нагружении балок из пластичного материала	2

## 5.3. Лабораторные работы

Не предусмотрены

## 5.4. Самостоятельная работа студента

Выполнение СРС			
Подвид СРС	Список литературы (с указанием разделов, глав, страниц) / ссылка на ресурс	Семестр	Кол-во часов
Выполнение расчетно- графического задания №2 "Расчеты на прочность и жесткость при простых видах нагружения"	Контрольные задания для расчетно-графических работ по сопротивлению материалов: учебное пособие/ А.О.Щербакова, П.А.Тараненко, Н.Ю.Исаева; под ред. В.А.Ващука.- Челябинск: Изд- во ЮУрГУ, 2008.- Ч.1.- 96 с., основные задачи: 21, 22, 24, 26, 31 дополнительные задачи 29	5	31,75
Выполнение расчетно- графического задания №1 "Анализ внутренних силовых факторов в стержневых системах"	Контрольные задания для расчетно-графических работ по сопротивлению материалов: учебное пособие/ А.О.Щербакова, П.А.Тараненко, Н.Ю.Исаева; под ред. В.А.Ващука.- Челябинск: Изд- во ЮУрГУ, 2008.- Ч.1.- 96 с., основные задачи: 2, 5, 7, 9, 12 дополнительные задачи 1, 3, 6, 15	5	30
Подготовка к зачету	Феодосьев, В. И. Сопротивление материалов Учеб. для вузов. - 10-е изд., перераб. и доп. - М.: Издательство МГТУ им. Н. Э. Баумана, 2000. - с.8-215; Ермаков, П. И. Прикладная механика. Контрольные тесты [Текст] учеб. пособие П. И. Ермаков, О. П. Колосова ; Юж.-Урал. гос. ун-т, Каф. Приклад. механика, динамика и прочность машин ; ЮУрГУ. - Челябинск: Издательство ЮУрГУ, 2005. - с.4-31	5	28

## 6. Фонд оценочных средств для проведения текущего контроля успеваемости, промежуточной аттестации

Контроль качества освоения образовательной программы осуществляется в соответствии с Положением о балльно-рейтинговой системе оценивания результатов учебной деятельности обучающихся.

## 6.1. Контрольные мероприятия (КМ)

№ КМ	Се-местр	Вид контроля	Название контрольного мероприятия	Вес	Макс. балл	Порядок начисления баллов	Учи-тыва-ется в ПА
1	5	Текущий контроль	Выполнение расчетно-графического задания №1.	1	10	Всего в расчетно-графическом задании 5 задач. Каждая задача оценивается следующим образом: 2 балла - задача решена полностью правильно и сдана в срок; 1 балл - задача решена полностью правильно, сдана позже срока; 0 баллов - задача решена с ошибками . Выполнение обязательно.	зачет
2	5	Текущий контроль	Защита расчетно-графического задания №1	1	6	Студенту выдается 3 задачи. За правильно решенную задачу студент получает 2 балла, 1 балл - имеются в решении задачи небольшие ошибки, 0 баллов если задача решена неверно.	зачет
3	5	Текущий контроль	Выполнение расчетно-графического задания №2	1	10	Всего в расчетно-графическом задании 5 задач. Каждая задача оценивается следующим образом: 2 балла - задача решена полностью правильно и сдана в срок; 1 балл - задача решена полностью правильно, сдана позже срока; 0 баллов - задача решена с ошибками. Выполнение обязательно.	зачет
4	5	Текущий контроль	Защита расчетно-графического задания №2	1	10	Студенту выдается 5 задач. За правильно решенную задачу студент получает 2 балла, 1 балл - имеются в решении задачи небольшие ошибки, 0 баллов если задача решена неверно.	зачет
5	5	Проме-жуточная аттестация	Итоговое тестирование	-	20	Тест состоит из 20 вопросов, позволяющих оценить сформированность компетенций. На ответы отводится 20 минут. Правильный ответ на вопрос соответствует 1 баллу. Неправильный ответ на вопрос соответствует 0 баллов. Максимальное количество баллов – 20.	зачет

## 6.2. Процедура проведения, критерии оценивания

Вид промежуточной аттестации	Процедура проведения	Критерии оценивания
зачет	К зачету допускаются студенты, сдавшие и защитившие расчетно-графические задания №1 и 2, Зачет проводится в виде итогового тестирования. Тест состоит из 20 вопросов, позволяющих оценить сформированность компетенций. На ответы отводится 20 минут. Правильный ответ на вопрос соответствует 1 баллу. Неправильный ответ на вопрос соответствует 0 баллов. Максимальное количество баллов – 20.	В соответствии с пп. 2.5, 2.6 Положения



### 6.3. Паспорт фонда оценочных средств

Компетенции	Результаты обучения	№ КМ				
		1	2	3	4	5
ОПК-1	Знает: взаимосвязь данной дисциплины с другими инженерными дисциплинами	+	+	+	+	+
ОПК-1	Умеет: совершенствовать свои знания и навыки расчетов стержневых конструкций при простых видах нагружения в соответствии с характером своей профессиональной деятельности	+	+	+	+	+
ОПК-1	Имеет практический опыт: работы с нормативной документацией, касающейся расчета на прочность и жесткость элементов конструкций	+	+	+	+	+
ОПК-2	Знает: методы расчета на прочность и жесткость стержневых конструкций при растяжении-сжатии, кручении и изгибе	+		+	+	+
ОПК-2	Умеет: строить эпюры внутренних силовых факторов, определять напряжения и деформации в фермах, валах и балках и рассчитывать данные элементы конструкций на прочность и жесткость	+		+	+	+
ОПК-2	Имеет практический опыт: расчета на прочность и жесткость стержневых конструкций			+	+	+
ОПК-4	Знает: теоретические положения, лежащие в основе расчетов на прочность, жёсткость и устойчивость элементов конструкций; виды простого и сложного сопротивления элементов конструкций; существующие методы стандартных испытаний для определения механических свойств материалов; сущность процессов и явлений, возникающих при деформировании материалов; классические теории прочности и критерии пластичности материалов	+		+	+	+
ОПК-4	Умеет: проводить расчеты на прочность, жёсткость и устойчивость элементов конструкций; подбирать и использовать справочную литературу, необходимую для проведения инженерных расчетов; выбирать и применять соответствующие теории прочности при проектировании и расчете элементов конструкций; проводить расчеты элементов конструкций при простых и сложных видах сопротивления, а также в условиях циклического и динамического характера нагружения изделий				+	+
ОПК-4	Имеет практический опыт: проведения инженерных расчетов на прочность и жесткость элементов конструкций, работающих на растяжение и сжатие, сдвиг, кручение, изгиб; навыками расчета элементов конструкций при простых и сложных видах сопротивления, в том числе, находящихся в условиях циклического или динамического характера нагружения элементов конструкций; навыками определения основных характеристик прочности, пластичности и упругости материалов				+	+
ОПК-6	Знает: область применимости методов расчета на прочность и жесткость				+	+
ОПК-6	Умеет: правильно выбирать расчетные схемы для реальных конструкций				+	+
ОПК-6	Имеет практический опыт: применения стандартных методов расчета на прочность и жесткость стержневых конструкций при решении конкретных инженерных задач				+	+

Типовые контрольные задания по каждому мероприятию находятся в приложениях.

### 7. Учебно-методическое и информационное обеспечение дисциплины

#### Печатная учебно-методическая документация

а) основная литература:

1. Феодосьев, В. И. Сопротивление материалов Учеб. для вузов. - 10-е изд., перераб. и доп. - М.: Издательство МГТУ им. Н. Э. Баумана, 2000. - 590,[1] с.
2. Ермаков, П. И. Прикладная механика. Контрольные тесты [Текст] учеб. пособие П. И. Ермаков, О. П. Колосова ; Юж.-Урал. гос. ун-т, Каф. Приклад. механика, динамика и прочность машин ; ЮУрГУ. - Челябинск: Издательство ЮУрГУ, 2005. - 32, [1] с. ил. электрон. версия

*б) дополнительная литература:*

1. Ицкович, Г. М. Руководство к решению задач по сопротивлению материалов Учеб. пособие для высш. техн. учеб. заведений Г. М. Ицкович, Л. С. Минин, А. И. Винокуров ; Под ред. Л. С. Минина. - 3-е изд., перераб. и доп. - М.: Высшая школа, 2001. - 591, [1] с. ил.
2. Кононов, Н. М. Метод сечений. Построение эпюр внутренних силовых факторов [Текст] учеб. пособие Н. М. Кононов, К. М. Кононов, О. С. Буслаева ; Юж.-Урал. гос. техн. ун-т, Каф. Приклад. механика, динамика и прочность машин ; ЮУрГУ. - Челябинск: Издательство ЮУрГУ, 1998. - 79, [1] с. ил.

*в) отечественные и зарубежные журналы по дисциплине, имеющиеся в библиотеке:*  
Не предусмотрены

*г) методические указания для студентов по освоению дисциплины:*

1. Контрольные задания для расчетно- графических работ по сопротивлению материалов: учебное пособие/ А.О.Щербакова, П.А.Тараненко, Н.Ю.Исаева; под ред. В.А.Ващука.- Челябинск: Изд- во ЮУрГУ, 2008.- Ч.1.- 96 с.
2. Колпаков, В.П. Сопротивление материалов. Учебное пособие для лабораторных работ /В.П.колпаков, А.В.Понькин, Е.Е.Рихтер. - Челябинск: ЮУрГУ, 2014.
3. Контрольные задания для расчетно- графических работ по сопротивлению материалов: учебное пособие/ А.О.Щербакова, В.А.Ващук, П.А.Тараненко- Челябинск: Изд- во ЮУрГУ, 2010.- Ч.12- 70 с

*из них: учебно-методическое обеспечение самостоятельной работы студента:*

1. Контрольные задания для расчетно- графических работ по сопротивлению материалов: учебное пособие/ А.О.Щербакова, П.А.Тараненко, Н.Ю.Исаева; под ред. В.А.Ващука.- Челябинск: Изд- во ЮУрГУ, 2008.- Ч.1.- 96 с.
2. Колпаков, В.П. Сопротивление материалов. Учебное пособие для лабораторных работ /В.П.колпаков, А.В.Понькин, Е.Е.Рихтер. - Челябинск: ЮУрГУ, 2014.
3. Контрольные задания для расчетно- графических работ по сопротивлению материалов: учебное пособие/ А.О.Щербакова, В.А.Ващук, П.А.Тараненко- Челябинск: Изд- во ЮУрГУ, 2010.- Ч.12- 70 с

№	Вид литературы	Наименование ресурса в электронной форме	Библиографическое описание
1	Дополнительная литература	Электронный каталог ЮУрГУ	Порошин В.Б. Расчеты на прочность-это просто!- Учебное пособие... <a href="https://lib.susu.ru/ftd?base=SUSU_METHOD1&amp;key=000566817?base=S">https://lib.susu.ru/ftd?base=SUSU_METHOD1&amp;key=000566817?base=S</a>
2	Дополнительная литература	Электронный каталог ЮУрГУ	Порошин В.Б. Начинаем учить сопромат ( Введение в курс сопротивл... пособие. Под ред. проф. И.Я.Березина. – Челябинск: Изд-во ЮУрГУ, <a href="https://lib.susu.ru/ftd?base=SUSU_METHOD&amp;key=000414710?base=SU">https://lib.susu.ru/ftd?base=SUSU_METHOD&amp;key=000414710?base=SU</a>
3	Дополнительная литература	Электронный каталог ЮУрГУ	Кузьменко, Б. П. Руководство к решению задач по сопротивлению ма... учеб. пособие / Б. П. Кузьменко, С. И. Шульженко ; Юж.-Урал. гос. у... ЮУрГУ Челябинск , 2016. - 55 с. <a href="https://lib.susu.ru/ftd?base=SUSU_METHOD&amp;key=000551018?base=SU">https://lib.susu.ru/ftd?base=SUSU_METHOD&amp;key=000551018?base=SU</a>
4	Основная литература	Электронно-библиотечная система издательства Лань	Феодосьев, В. И. Сопротивление материалов : учебное пособие / В. И. Феодосьев. — Москва : МГТУ им. Баумана, 2018. — 542 с. — ISBN 978-5-7038-481... Лань : электронно-библиотечная система. — URL: <a href="https://e.lanbook.com/boo">https://e.lanbook.com/boo</a> 16.09.2021). — Режим доступа: для авториз. пользователей.
5	Дополнительная литература	Электронно-библиотечная система издательства Лань	Степин, П. А. Сопротивление материалов : учебник / П. А. Степин. — Петербург : Лань, 2021. — 320 с. — ISBN 978-5-8114-1038-5. — Текст... электронно-библиотечная система. — URL: <a href="https://e.lanbook.com/boo">https://e.lanbook.com/boo</a> 07.10.2021). — Режим доступа: для авториз. пользователей.
6	Основная литература	Электронно-библиотечная система издательства Лань	Сопротивление материалов : учебник / Б. Е. Мельников, Л. К. Парши... — Санкт-Петербург : Лань, 2020. — 576 с. — ISBN 978-5-8114-4740-... электронно-библиотечная система. — URL: <a href="https://e.lanbook.com/boo">https://e.lanbook.com/boo</a> 07.10.2021). — Режим доступа: для авториз. пользователей.
7	Дополнительная литература	Образовательная платформа Юрайт	Атапин, В. Г. Сопротивление материалов. Сборник заданий с пример... пособие для вузов / В. Г. Атапин. — 2-е изд., испр. и доп. — Москва... 151 с. — (Высшее образование). — ISBN 978-5-534-04129-3. — Текст... Образовательная платформа Юрайт [сайт]. — URL: <a href="https://urait.ru/bc">https://urait.ru/bc</a> 07.10.2021).

Перечень используемого программного обеспечения:

Нет

Перечень используемых профессиональных баз данных и информационных справочных систем:

Нет

## 8. Материально-техническое обеспечение дисциплины

Вид занятий	№ ауд.	Основное оборудование, стенды, макеты, компьютерная техника, предустановленное программное обеспечение, используемое для различных видов занятий
Лабораторные занятия	029 (1)	Лаборатория сопротивления материалов, оборудованная учебными стендами и испытательными машинами
Практические занятия и семинары	319 (2)	Учебная аудитория, оборудованная доской, проектором и экраном
Лекции	204 (3г)	Поточная аудитория, оборудованная компьютером, мультимедийным проектором и экраном

