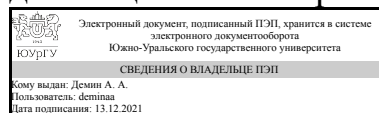


ЮЖНО-УРАЛЬСКИЙ ГОСУДАРСТВЕННЫЙ УНИВЕРСИТЕТ

УТВЕРЖДАЮ:
Директор института
Институт открытого и
дистанционного образования



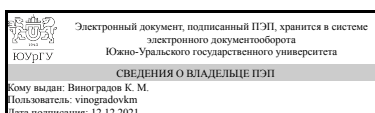
А. А. Демин

РАБОЧАЯ ПРОГРАММА

дисциплины 1.Ф.02 Базы данных
для направления 09.03.01 Информатика и вычислительная техника
уровень Бакалавриат
форма обучения заочная
кафедра-разработчик Техника, технологии и строительство

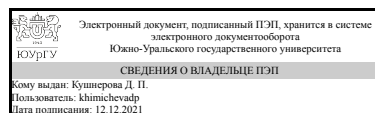
Рабочая программа составлена в соответствии с ФГОС ВО по направлению подготовки 09.03.01 Информатика и вычислительная техника, утверждённым приказом Минобрнауки от 19.09.2017 № 929

Зав.кафедрой разработчика,
к.техн.н., доц.



К. М. Виноградов

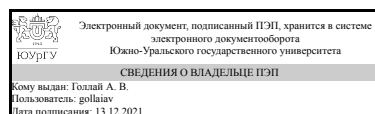
Разработчик программы,
старший преподаватель



Д. П. Кушнерова

СОГЛАСОВАНО

Руководитель направления
д.техн.н., доц.



А. В. Голлай

1. Цели и задачи дисциплины

Цель: приобретение знаний теоретического и прикладного характера, позволяющих осуществлять разработку и освоение современных систем баз данных. Задачи: - формирование знаний, умений и навыков проектирования баз данных; - обучение рациональному и эффективному взаимодействию с постановщиком задач при создании баз данных; - формирование знаний о методах, алгоритмах и способах представления данных в базах данных.

Краткое содержание дисциплины

Дисциплина "Базы данных" включает следующие основные разделы: -назначение и основные компоненты систем баз данных; - уровни представления данных; понятия схемы и подсхемы; - понятие модели данных, иерархическая, сетевая и реляционная модели данных; - проектирование реляционной базы данных, схема отношения, ключи, функциональные зависимости, декомпозиция отношений, транзитивные зависимости, нормальные формы; - реляционная алгебра; - физическая организация базы данных; списковые структуры, хеширование, индексирование.

2. Компетенции обучающегося, формируемые в результате освоения дисциплины

Планируемые результаты освоения ОП ВО (компетенции)	Планируемые результаты обучения по дисциплине
ПК-1 Способен осваивать методики проектирования программного обеспечения	Знает: архитектуру современных СУБД и их основные характеристики, методы и средства проектирования баз данных с учетом заданных критериев Умеет: анализировать поставленную задачу с целью выявления основных свойств и структуры базы данных и интерфейсов доступа в ней Имеет практический опыт: разработки структуры базы данных и пользовательского интерфейса в соответствии с поставленной задачей

3. Место дисциплины в структуре ОП ВО

Перечень предшествующих дисциплин, видов работ учебного плана	Перечень последующих дисциплин, видов работ
Нет	1.Ф.06 Архитектура ЭВМ, 1.Ф.03 Хранилища данных, 1.Ф.05 Алгоритмы и методы представления графической информации

Требования к «входным» знаниям, умениям, навыкам студента, необходимым при освоении данной дисциплины и приобретенным в результате освоения предшествующих дисциплин:

Нет

4. Объём и виды учебной работы

Общая трудоемкость дисциплины составляет 3 з.е., 108 ч., 18,25 ч.
контактной работы

Вид учебной работы	Всего часов	Распределение по семестрам в часах	
		Номер семестра	
		5	
Общая трудоёмкость дисциплины	108	108	
<i>Аудиторные занятия:</i>	12	12	
Лекции (Л)	4	4	
Практические занятия, семинары и (или) другие виды аудиторных занятий (ПЗ)	4	4	
Лабораторные работы (ЛР)	4	4	
<i>Самостоятельная работа (СРС)</i>	89,75	89,75	
с применением дистанционных образовательных технологий	0		
Подготовка к практическим работам	30	30	
Подготовка к тестированию	30	30	
Подготовка к зачету	29,75	29,75	
Консультации и промежуточная аттестация	6,25	6,25	
Вид контроля (зачет, диф.зачет, экзамен)	-	зачет	

5. Содержание дисциплины

№ раздела	Наименование разделов дисциплины	Объем аудиторных занятий по видам в часах			
		Всего	Л	ПЗ	ЛР
1	Базы данных и современное информационное пространство	2,5	0,5	2	0
2	Трехуровневая модель системы управления базой данных. Этапы и жизненный цикл БД.	1	1	0	0
3	Модели данных	2,5	0,5	2	0
4	Виды моделей данных	1	1	0	0
5	Языки для работы с данными	5	1	0	4

5.1. Лекции

№ лекции	№ раздела	Наименование или краткое содержание лекционного занятия	Кол-во часов
1	1	Основные понятия. Исторический обзор развития баз данных. Основы использования БД. Файлы и файловые системы. Компоненты БД. Классификация СУБД. Распределённые базы данных. Типы распределённых баз данных. Преимущества использования БД.	0,5
2	2	Трехуровневая модель системы управления базой данных (модель ANSI-SPARC). Процесс прохождения пользовательского запроса. Жизненный цикл БД. Основные этапы жизненного цикла БД. Этапы проектирования БД.	1
3	3	Модель данных. Классификация моделей данных. Типы данных, применяемые в современных СУБД. Основные операции над данными. Типы ограничений целостности.	0,5

4	4	Сетевая модель базы данных. Иерархическая модель базы данных. Объектно-ориентированные СУБД. Реляционная модель данных. Нормализация отношений. Типы связей. Свойства отношений. Простые и составные ключи. Постреляционная модель: понятие, достоинства и недостатки. Многомерные модели данных и возможные операции с ними. Объектно-реляционные СУБД. Объектно-ориентированная модель.	1
5	5	Реляционная алгебра и реляционное исчисление. Языки баз данных. Язык SQL. Агрегирование данных. SQL-функции. Язык запросов по образцу QBE.	1

5.2. Практические занятия, семинары

№ занятия	№ раздела	Наименование или краткое содержание практического занятия, семинара	Кол-во часов
1	1	Основы проектирования структуры БД. Создание и заполнение таблицы. Установка и настройка параметров СУБД/ Создание и работа с формой/Настройка параметров среды разработки СУБД.	2
2	3	Построение реляционной модели	2

5.3. Лабораторные работы

№ занятия	№ раздела	Наименование или краткое содержание лабораторной работы	Кол-во часов
1	5	Организация запросов	4

5.4. Самостоятельная работа студента

Выполнение СРС			
Подвид СРС	Список литературы (с указанием разделов, глав, страниц) / ссылка на ресурс	Семестр	Кол-во часов
Подготовка к практическим работам	ЭУМЛ: № 1 (Гл. 1-3), № 2 (Гл. 1-3), № 3 (Гл. 1-3), № 5 (Гл. 4)	5	30
Подготовка к тестированию	ЭУМЛ: № 4 (Гл. 1-8), № 5 (Гл. 1-5), № 6 (Гл. 2-4), № 7 (Гл. 1-5)	5	30
Подготовка к зачету	ЭУМЛ: № 4 (Гл. 1-8), № 5 (Гл. 1-5), № 6 (Гл. 2-4), № 7 (Гл. 1-5)	5	29,75

6. Текущий контроль успеваемости, промежуточная аттестация

Контроль качества освоения образовательной программы осуществляется в соответствии с Положением о балльно-рейтинговой системе оценивания результатов учебной деятельности обучающихся.

6.1. Контрольные мероприятия (КМ)

№ КМ	Се-местр	Вид контроля	Название контрольного мероприятия	Вес	Макс. балл	Порядок начисления баллов	Учитывается в ПА
1	5	Текущий	Тестирование	0,1	10	Выполнение тестового задания	зачет

		контроль	по теме 1			осуществляется на портале «Электронный ЮУрГУ» (https://edu.susu.ru). Тест состоит из 10 вопросов, позволяющих оценить сформированность компетенций. На ответ отводится 20 мин. Правильный ответ на вопрос соответствует 1 баллу. Неправильный ответ на вопрос соответствует 0 баллов. Студенту предоставляются 2 попытки для прохождения тестов. Метод оценивания – высшая оценка по итогам всех попыток.	
2	5	Текущий контроль	Тестирование по теме 2	0,1	10	Выполнение тестового задания осуществляется на портале «Электронный ЮУрГУ» (https://edu.susu.ru). Тест состоит из 10 вопросов, позволяющих оценить сформированность компетенций. На ответ отводится 20 мин. Правильный ответ на вопрос соответствует 1 баллу. Неправильный ответ на вопрос соответствует 0 баллов. Студенту предоставляются 2 попытки для прохождения тестов. Метод оценивания – высшая оценка по итогам всех попыток.	зачет
3	5	Текущий контроль	Тестирование по теме 3	0,1	10	Выполнение тестового задания осуществляется на портале «Электронный ЮУрГУ» (https://edu.susu.ru). Тест состоит из 10 вопросов, позволяющих оценить сформированность компетенций. На ответ отводится 20 мин. Правильный ответ на вопрос соответствует 1 баллу. Неправильный ответ на вопрос соответствует 0 баллов. Студенту предоставляются 2 попытки для прохождения тестов. Метод оценивания – высшая оценка по итогам всех попыток.	зачет
4	5	Текущий контроль	Тестирование по теме 4	0,1	10	Выполнение тестового задания осуществляется на портале «Электронный ЮУрГУ» (https://edu.susu.ru). Тест состоит из 10 вопросов, позволяющих оценить сформированность компетенций. На ответ отводится 20 мин. Правильный ответ на вопрос соответствует 1 баллу. Неправильный ответ на вопрос соответствует 0 баллов. Студенту предоставляются 2 попытки для прохождения тестов. Метод оценивания – высшая оценка по итогам всех попыток.	зачет
5	5	Текущий контроль	Тестирование по теме 5	0,1	10	Выполнение тестового задания осуществляется на портале «Электронный ЮУрГУ» (https://edu.susu.ru). Тест состоит из 10 вопросов, позволяющих оценить сформированность компетенций. На ответ отводится 20 мин. Правильный ответ на вопрос соответствует 1 баллу. Неправильный ответ на вопрос соответствует 0 баллов. Студенту	зачет

						предоставляются 2 попытки для прохождения тестов. Метод оценивания – высшая оценка по итогам всех попыток.	
6	5	Текущий контроль	Защита лабораторной работы 1	0,5	5	<p>Защита лабораторной работы осуществляется индивидуально. Студентом предоставляется оформленный отчет. Оценивается качество оформления, правильность выводов.</p> <p>5 баллов – студент представляет отчет, в котором в полном объеме все задания сделаны правильно, также сделаны правильные выводы; текст излагается последовательно и логично. Отчет соответствует предъявляемым требованиям к оформлению.</p> <p>4 балла – студент представляет отчет, в котором содержание задания раскрыто достаточно полно, есть не большие неточности. Отчет в основном соответствует предъявляемым требованиям к оформлению.</p> <p>3 балла – студент представляет отчет, в котором не все задания сделаны правильно, выводы частично правильные. Имеются нарушения в оформлении отчета.</p> <p>2 балла – студент представляет отчет, в котором большая часть заданий сделаны неправильно, выводы в большей степени не правильные. Имеются нарушения в оформлении отчета. Отчет с замечаниями преподавателя возвращается студенту на доработку.</p> <p>1 балл – студент представляет отчет, в котором большая часть заданий сделаны неправильно, нет выводов. Большие нарушения в оформлении отчета. Отчет с замечаниями преподавателя возвращается студенту на обязательную доработку.</p> <p>0 баллов – студент представляет отчет, в котором все задания сделаны неправильно, нет выводов. Большие нарушения в оформлении отчета. Отчет с замечаниями преподавателя возвращается студенту на обязательную доработку.</p>	зачет
7	5	Промежуточная аттестация	Задание промежуточной аттестации	-	30	<p>Промежуточная аттестация проводится на портале «Электронный ЮУрГУ» (https://edu.susu.ru). В назначенное по расписанию время студент проходит видео- и аудио-идентификацию и выполняет Экзаменационный тест. Студенту предоставляется 2 попытки с ограничением по времени для прохождения теста. Попытки оцениваются автоматически: максимальный балл за каждый вопрос - 1. Количество вопросов - 30. Метод оценивания – высшая оценка по</p>	зачет

					итогам всех попыток.	
--	--	--	--	--	----------------------	--

6.2. Процедура проведения, критерии оценивания

Вид промежуточной аттестации	Процедура проведения	Критерии оценивания
зачет	На зачете происходит оценивание учебной деятельности обучающихся по дисциплине на основе полученных оценок за контрольно-рейтинговые мероприятия текущего контроля и промежуточной аттестации.	В соответствии с пп. 2.5, 2.6 Положения

6.3. Оценочные материалы

Компетенции	Результаты обучения	№ КМ						
		1	2	3	4	5	6	7
ПК-1	Знает: архитектуру современных СУБД и их основные характеристики, методы и средства проектирования баз данных с учетом заданных критериев	+	+	+	+	+	+	+
ПК-1	Умеет: анализировать поставленную задачу с целью выявления основных свойств и структуры базы данных и интерфейсов доступа в ней						+	+
ПК-1	Имеет практический опыт: разработки структуры базы данных и пользовательского интерфейса в соответствии с поставленной задачей						+	+

Фонды оценочных средств по каждому контрольному мероприятию находятся в приложениях.

7. Учебно-методическое и информационное обеспечение дисциплины

Печатная учебно-методическая документация

а) *основная литература:*

Не предусмотрена

б) *дополнительная литература:*

Не предусмотрена

в) *отечественные и зарубежные журналы по дисциплине, имеющиеся в библиотеке:*

1. Открытые системы. СУБД 1
2. Мир ПК+DVD

г) *методические указания для студентов по освоению дисциплины:*

1. Марков, А. С. Базы данных: Введение в теорию и методологию Учеб. для вузов по специальности "Прикладная математика и информатика" А. С. Марков, К. Ю. Лисовский. - М.: Финансы и статистика, 2006. - 510, [1] с.
2. www.freereason.com - официальный сайт группы FreeReason, занимающейся разработкой Систем Управления Базами Данных (СУБД) нового поколения
3. информационный сайт Oracle <http://dba.ucoz.ru/index10-21>

из них: учебно-методическое обеспечение самостоятельной работы студента:

1. Марков, А. С. Базы данных: Введение в теорию и методологию Учеб. для вузов по специальности "Прикладная математика и информатика" А. С. Марков, К. Ю. Лисовский. - М.: Финансы и статистика, 2006. - 510, [1] с.
2. www.freereason.com - официальный сайт группы FreeReason, занимающейся разработкой Систем Управления Базами Данных (СУБД) нового поколения
3. информационный сайт Oracle <http://dba.ucoz.ru/index10-21>

Электронная учебно-методическая документация

№	Вид литературы	Наименование ресурса в электронной форме	Библиографическое описание
1	Основная литература	Электронно-библиотечная система издательства Лань	Селина, Е. Г. Создание реляционных баз данных средствами СУБД Microsoft Access : учебно-методическое пособие / Е. Г. Селина. — Санкт-Петербург : НИУ ИТМО, 2016. — 46 с. — Текст : электронный https://e.lanbook.com/book/91437
2	Дополнительная литература	Электронно-библиотечная система издательства Лань	Горбачев, В. А. Проектирование баз данных. Разработка учебного проекта по созданию базы данных и приложения в среде СУБД Access: методические указания : методические указания / В. А. Горбачев. — Санкт-Петербург : СПбГЛТУ, 2012. — 80 с. — Текст : электронный https://e.lanbook.com/book/45556
3	Методические пособия для самостоятельной работы студента	Электронно-библиотечная система издательства Лань	Одиноккина, С. В. Разработка баз данных в Microsoft Access 2010 : учебно-методическое пособие / С. В. Одиноккина. — Санкт-Петербург : НИУ ИТМО, 2012. — 83 с. — Текст : электронный https://e.lanbook.com/book/40722
4	Основная литература	Электронно-библиотечная система издательства Лань	Каминский, В. Н. Базы данных : учебное пособие / В. Н. Каминский. — Санкт-Петербург : БГТУ "Военмех" им. Д.Ф. Устинова, 2017. — 106 с. — ISBN 978-5-906920-36-2. — Текст : электронный https://e.lanbook.com/book/121826
5	Основная литература	Электронно-библиотечная система издательства Лань	Медведкова, И. Е. Базы данных : учебное пособие / И. Е. Медведкова, Ю. В. Бугаев, С. В. Чикунов. — Воронеж : ВГУИТ, 2014. — 108 с. https://e.lanbook.com/book/72882
6	Основная литература	Электронно-библиотечная система издательства Лань	Шнырёв, С. Л. Базы данных : учебное пособие / С. Л. Шнырёв. — Москва : НИЯУ МИФИ, 2011. — 224 с. — ISBN 978-5-7262-1483-2. — Текст : электронный https://e.lanbook.com/book/75809
7	Дополнительная литература	Электронно-библиотечная система издательства Лань	Новиков, А.Б. Основы технологий баз данных : руководство / А.Б. Новиков, Е. А. Горшкова, Н. Г. Графеева ; под редакцией Е. В. Рогова. — 2-е изд. — Москва : ДМК Пресс, 2020. — 582 с. — ISBN 978-5-97060-841-8. — Текст : электронный https://e.lanbook.com/book/179477

Перечень используемого программного обеспечения:

1. Microsoft-Windows(бессрочно)
2. Microsoft-Office(бессрочно)

Перечень используемых профессиональных баз данных и информационных справочных систем:

Нет

8. Материально-техническое обеспечение дисциплины

Вид занятий	№ ауд.	Основное оборудование, стенды, макеты, компьютерная техника, предустановленное программное обеспечение, используемое для различных видов занятий
Самостоятельная работа студента	108 (ПЛК)	Компьютер 15 шт.(Intel(R) Celeron(R) CPU J1800 @ 2.41 GHz, 4,00 ГБ ОЗУ с выходом в Интернет и доступом в портал «Электронный ЮУрГУ»); Компьютер 1 шт. (Intel(R) Core(TM) i7-7700 CPU @ 3.60 GHz, 8,00 ГБ ОЗУ); Интерактивная доска IQBoard PS, Проектор EPSON, наушники с микрофоном Logitech, Монитор-15 шт. Microsoft – Windows (бессрочно), Microsoft-Office (бессрочно)
Лекции	108 (ПЛК)	Компьютер 15 шт.(Intel(R) Celeron(R) CPU J1800 @ 2.41 GHz, 4,00 ГБ ОЗУ с выходом в Интернет и доступом в портал «Электронный ЮУрГУ»); Компьютер 1 шт. (Intel(R) Core(TM) i7-7700 CPU @ 3.60 GHz, 8,00 ГБ ОЗУ); Интерактивная доска IQBoard PS, Проектор EPSON, наушники с микрофоном Logitech, Монитор-15 шт. Microsoft – Windows (бессрочно), Microsoft-Office (бессрочно)
Практические занятия и семинары	108 (ПЛК)	Компьютер 15 шт.(Intel(R) Celeron(R) CPU J1800 @ 2.41 GHz, 4,00 ГБ ОЗУ с выходом в Интернет и доступом в портал «Электронный ЮУрГУ»); Компьютер 1 шт. (Intel(R) Core(TM) i7-7700 CPU @ 3.60 GHz, 8,00 ГБ ОЗУ); Интерактивная доска IQBoard PS, Проектор EPSON, наушники с микрофоном Logitech, Монитор-15 шт. Microsoft – Windows (бессрочно), Microsoft-Office (бессрочно)
Лабораторные занятия	108 (ПЛК)	Компьютер 15 шт.(Intel(R) Celeron(R) CPU J1800 @ 2.41 GHz, 4,00 ГБ ОЗУ с выходом в Интернет и доступом в портал «Электронный ЮУрГУ»); Компьютер 1 шт. (Intel(R) Core(TM) i7-7700 CPU @ 3.60 GHz, 8,00 ГБ ОЗУ); Интерактивная доска IQBoard PS, Проектор EPSON, наушники с микрофоном Logitech, Монитор-15 шт. Microsoft – Windows (бессрочно), Microsoft-Office (бессрочно)