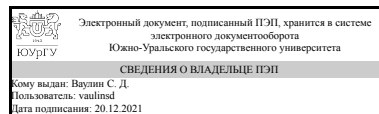


ЮЖНО-УРАЛЬСКИЙ ГОСУДАРСТВЕННЫЙ УНИВЕРСИТЕТ

УТВЕРЖДАЮ:
Директор института
Политехнический институт



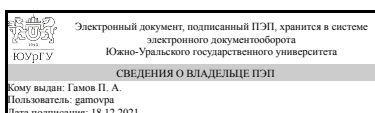
С. Д. Ваулин

РАБОЧАЯ ПРОГРАММА

дисциплины 1.О.24.03 Литейное производство
для направления 22.03.02 Metallургия
уровень Бакалавриат
форма обучения заочная
кафедра-разработчик Пирометаллургические и литейные технологии

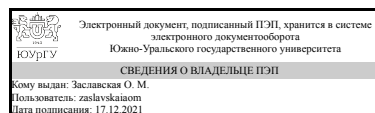
Рабочая программа составлена в соответствии с ФГОС ВО по направлению подготовки 22.03.02 Metallургия, утверждённым приказом Минобрнауки от 02.06.2020 № 702

Зав.кафедрой разработчика,
к.техн.н., доц.



П. А. Гамов

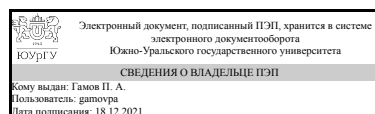
Разработчик программы,
к.техн.н., доцент



О. М. Заславская

СОГЛАСОВАНО

Руководитель направления
к.техн.н., доц.



П. А. Гамов

1. Цели и задачи дисциплины

- дать будущим бакалаврам знания об основных закономерностях литейных процессов, их влияния на качество отливок; - дать студентам представления о современных технологиях получения отливок в песчаных формах и специальными способами литья из различных металлов и сплавов.

Краткое содержание дисциплины

Основные темы и вопросы рассматриваемые в ходе изучения дисциплины: - Введение. - История развития литейного производства. - Формовочные материалы и смеси. - Изготовление разовых литейных форм и стержней. - Специальные способы литья. - Проектирование технологического процесса изготовления отливок.

2. Компетенции обучающегося, формируемые в результате освоения дисциплины

Планируемые результаты освоения ОП ВО (компетенции)	Планируемые результаты обучения по дисциплине
ОПК-1 Способен решать задачи профессиональной деятельности, применяя методы моделирования, математического анализа, естественнонаучные и общетехнические знания	Знает: Теоретические основы литейных процессов Умеет: Рассчитывать параметры технологического процесса литья Имеет практический опыт: по осуществлению контроля технологических параметров литья и управления ими
ОПК-6 Способен принимать обоснованные технические решения в профессиональной деятельности, выбирать эффективные и безопасные технические средства и технологии	Знает: Технологии разных способов литья Умеет: Выбирать эффективные и безопасные технологии для разных способов литья Имеет практический опыт: по изготовлению литейных форм и отливок

3. Место дисциплины в структуре ОП ВО

Перечень предшествующих дисциплин, видов работ учебного плана	Перечень последующих дисциплин, видов работ
1.О.13.02 Инженерная графика, 1.О.25 Введение в направление подготовки, 1.О.18 Материаловедение	1.О.24.05 Термическая обработка металлов, 1.О.24.02 Металлургия цветных металлов

Требования к «входным» знаниям, умениям, навыкам студента, необходимым при освоении данной дисциплины и приобретенным в результате освоения предшествующих дисциплин:

Дисциплина	Требования
1.О.25 Введение в направление подготовки	Знать: основы системного подхода; последовательность и требования к осуществлению поисковой и аналитической деятельности для решения поставленных задач, основные положения техники безопасности в лабораториях университета, историю науки, историю развития металлургии, роль

	<p>производства металлов в развитии экономики страны Уметь: правильно организовывать учебный процесс, анализировать и систематизировать, и синтезировать информацию, оценивать эффективность принятия решений в профессиональной деятельности, решать научно-исследовательские задачи при осуществлении профессиональной деятельности, работать с литературой Владеть: навыками поиска информации и практической работы с информационными источниками; методами принятия решений, применения современных информационных технологий, навыками поиска информации и практической работы с информационными источниками</p>
1.О.18 Материаловедение	<p>Знать: основные свойства современных металлических и неметаллических материалов. Уметь: правильно выбрать в соответствии с эксплуатационными, технологическими и экономическими требованиями материал для изготовления деталей и назначить вид термической обработки. Уметь: прогнозировать структуру получаемой литой детали.</p>
1.О.13.02 Инженерная графика	<p>Знать: правила выполнения чертежей деталей, сборочных единиц и элементов конструкций; требования стандартов Единой системы конструкторской документации (ЕСКД) и Единой системы технической документации (ЕСТД) к оформлению и составлению чертежей Уметь: анализировать форму предметов по их чертежам, строить и читать чертежи; применять нормативные документы и государственные стандарты, необходимые для оформления чертежей и другой конструкторско-технологической документации Владеть: навыками выполнения проекционных чертежей и оформления конструкторской документации в соответствии с ЕСКД, самостоятельно пользоваться учебной и справочной литературой</p>

4. Объём и виды учебной работы

Общая трудоемкость дисциплины составляет 3 з.е., 108 ч., 20,5 ч. контактной работы

Вид учебной работы	Всего часов	Распределение по семестрам в часах
		Номер семестра
		7
Общая трудоёмкость дисциплины	108	108
<i>Аудиторные занятия:</i>	12	12
Лекции (Л)	8	8
Практические занятия, семинары и (или) другие виды	0	0

аудиторных занятий (ПЗ)		
Лабораторные работы (ЛР)	4	4
Самостоятельная работа (СРС)	87,5	87,5
с применением дистанционных образовательных технологий	0	
Реферат	67,5	67,5
Подготовка к экзамену	20	20
Консультации и промежуточная аттестация	8,5	8,5
Вид контроля (зачет, диф.зачет, экзамен)	-	экзамен

5. Содержание дисциплины

№ раздела	Наименование разделов дисциплины	Объем аудиторных занятий по видам в часах			
		Всего	Л	ПЗ	ЛР
1	Введение. История развития литейного производства	1	1	0	0
2	Формовочные материалы и смеси	1	1	0	0
3	Изготовление разовых литейных форм и стержней	6	2	0	4
4	Свойства литейных сплавов	2	2	0	0
5	Специальные способы литья	1	1	0	0
6	Проектирование технологического процесса изготовления отливок	1	1	0	0

5.1. Лекции

№ лекции	№ раздела	Наименование или краткое содержание лекционного занятия	Кол-во часов
1	1	Введение. История развития технологии литейного производства	1
2	2	Классификация формовочных материалов	1
3	3	Схема технологического процесса получения отливок	1
4	3	Способы изготовления литейных форм и стержней	1
5	4	Классификация литейных сплавов и их свойства	2
6	5	Классификация специальных способов литья	1
7	6	Разработка технологии изготовления отливки	1

5.2. Практические занятия, семинары

Не предусмотрены

5.3. Лабораторные работы

№ занятия	№ раздела	Наименование или краткое содержание лабораторной работы	Кол-во часов
1	3	Формовка в опоках по неразъемной модели	2
2	3	Изготовление разъемной формы со стержнем	2

5.4. Самостоятельная работа студента

Выполнение СРС			
Подвид СРС	Список литературы (с указанием	Семестр	Кол-

	разделов, глав, страниц) / ссылка на ресурс		во часов
Реферат	Осн. лит-ра 1 - 4; Доп. лит-ра 1 - 3	7	67,5
Подготовка к экзамену	Осн. лит-ра 1 - 4; доп. лит-ра 1 - 3	7	20

6. Текущий контроль успеваемости, промежуточная аттестация

Контроль качества освоения образовательной программы осуществляется в соответствии с Положением о балльно-рейтинговой системе оценивания результатов учебной деятельности обучающихся.

6.1. Контрольные мероприятия (КМ)

№ КМ	Се-местр	Вид контроля	Название контрольного мероприятия	Вес	Макс. балл	Порядок начисления баллов	Учитывается в ПА
1	7	Текущий контроль	Реферат	15	5	<p>Критерии начисления баллов:</p> <p>1 Обозначена проблема и обоснована её актуальность, сформулированы цели реферата: Полностью выполнено – 1 балла. Выполнено, но имеются замечания – 0,5 балл. Не выполнено – 0 баллов</p> <p>2 Текст последовательно и глубоко раскрывает тему реферата, текст сопровождается иллюстративным материалом Полностью выполнено – 1 балла. Выполнено, но имеются замечания – 0,5 балл. Не выполнено – 0 баллов</p> <p>3 Текст написан грамотным языком, соблюдены правила русского языка (в т.ч. орфографические, пунктуационные, стилистические), грамотно используется профессиональная терминология Выполнены все требования – 1 балл. Выполнены все требования, но имеются замечания – 0,5 балл. Не выполнено – 0 баллов</p> <p>4 Сделаны развернутые выводы по теме реферата Выводы сделаны – 1 балл. Выводы сделаны, но присутствуют замечания – 0,5 балл. Выводы не сделаны – 0 баллов</p> <p>5 Выдержан объём, соблюдены требования к оформлению реферата (по СТО ЮУрГУ 17-2008), в том числе, приведен и оформлен в соответствии со стандартами список использованной литературы Требования соблюдены – 1 балл.</p>	экзамен

						Требования соблюдены с замечаниями – 0,5 балла. Требования не соблюдены – 0 баллов Итого (максимальное количество баллов за задание) 5	
2	7	Текущий контроль	Защита лабораторной работы 1	35	5	Общий балл при оценке складывается из следующих показателей (за каждую лабораторную работу): - приведены методики оценки технологических параметров – 2 балла; - выводы логичны и обоснованы – 1 балл; - оформление работы соответствует требованиям – 1 балл; - правильный ответ на один вопрос – 1 балл. Максимальное количество баллов – 5.	экзамен
3	7	Текущий контроль	Защита лабораторной работы 2	35	5	Общий балл при оценке складывается из следующих показателей (за каждую лабораторную работу): - приведены методики оценки технологических параметров – 2 балла; - выводы логичны и обоснованы – 1 балл; - оформление работы соответствует требованиям – 1 балл; - правильный ответ на один вопрос – 1 балл. Максимальное количество баллов – 5.	экзамен
4	7	Бонус	Бонус	-	0	Максимально возможная величина бонус-рейтинга +15 %. Критерии оценивания следующие: +15 % за победу в олимпиаде международного уровня по тематике дисциплины; +10 % за победу в олимпиаде российского уровня по тематике дисциплины; +5 % за победу в олимпиаде университетского уровня по тематике дисциплины; +1 % за участие в олимпиаде, конкурсе, научно-практической конференции, публикации по тематике дисциплины.	экзамен
5	7	Текущий контроль	Защита реферата	15	3	Максимальный балл за защиту реферата равен 3. 3 балла – при защите студент показывает глубокое знание вопросов темы, свободно оперирует данными исследования, вносит обоснованные предложения, легко отвечает на поставленные вопросы 2 балла – при защите студент показывает знание вопросов темы, оперирует данными исследования, вносит предложения по теме исследования, без особых затруднений отвечает на поставленные вопросы 1 балл – при защите студент проявляет	экзамен

						неуверенность, показывает слабое знание вопросов темы, не всегда дает исчерпывающие аргументированные ответы на заданные вопросы 0 баллов – при защите студент затрудняется отвечать на поставленные вопросы по ее теме, не знает теории вопроса, при ответе допускает существенные ошибки.	
6	7	Промежуточная аттестация	Экзамен	-	10	Критерии оценивания ответов на вопросы (за каждый вопрос): - 5 баллов – развернутый и полный ответ на вопрос; - 4 балла – правильный ответ на вопрос с неточностями в изложении отдельных положений; - 3 балла – в целом правильный ответ на вопрос, но с ошибками в изложении отдельных положений; - 2 балла – ответ содержит грубые ошибки; - 1 балл – в ответе не содержатся сведения по существу вопроса; - 0 баллов – нет ответа на вопрос. Максимальное количество баллов за письменный экзамен (ответ на два вопроса в билете) – 10.	экзамен

6.2. Процедура проведения, критерии оценивания

Вид промежуточной аттестации	Процедура проведения	Критерии оценивания
экзамен	Экзамен проводится в письменной форме. На экзамене происходит оценивание учебной деятельности обучающихся по дисциплине с учетом полученных оценок за контрольно-рейтинговые мероприятия текущего контроля и промежуточной аттестации. При оценивании результатов учебной деятельности обучающегося по дисциплине используется балльно-рейтинговая система оценивания результатов учебной деятельности обучающихся (утверждена приказом ректора от 24.05.2019 г. № 179). В аудитории, где проводится экзамен, может присутствовать вся группа студентов, если она не превышает по численности 20 человек. Если группа по численности превышает 20 человек, то группу рекомендуется разбить на две подгруппы и проводить экзамен для каждой подгруппы отдельно. Каждый студент вытягивает билет, содержащий два вопроса по темам дисциплины, выносимым на экзамен. На написание ответа студентам дается не менее 60 минут.	В соответствии с пп. 2.5, 2.6 Положения

6.3. Оценочные материалы

Компетенции	Результаты обучения	№ КМ					
		1	2	3	4	5	6

ОПК-1	Знает: Теоретические основы литейных процессов	+	+	+	+	+	+	+	+
ОПК-1	Умеет: Рассчитывать параметры технологического процесса литья	+	+	+	+	+	+	+	+
ОПК-1	Имеет практический опыт: по осуществлению контроля технологических параметров литья и управления ими	+	+	+	+	+	+	+	+
ОПК-6	Знает: Технологии разных способов литья	+	+	+	+	+	+	+	+
ОПК-6	Умеет: Выбирать эффективные и безопасные технологии для разных способов литья	+	+	+	+	+	+	+	+
ОПК-6	Имеет практический опыт: по изготовлению литейных форм и отливок	+	+	+	+	+	+	+	+

Фонды оценочных средств по каждому контрольному мероприятию находятся в приложениях.

7. Учебно-методическое и информационное обеспечение дисциплины

Печатная учебно-методическая документация

а) основная литература:

1. Дубровин, В. К. Технологические процессы литья [Текст] учеб. пособие для вузов по направлению 150400 "Металлургия" В. К. Дубровин, А. В. Карпинский, О. М. Заславская ; Юж.-Урал. гос. ун-т, Каф. Metallургия и литейное пр-во ; ЮУрГУ. - Челябинск: Издательский Центр ЮУрГУ, 2013. - 193, [1] с. ил. электрон. версия
2. Дубровин, В. К. Технология литейного производства [Текст] учеб. пособие для вузов по специальности "Литейное пр-во черных и цветных металлов" В. К. Дубровин, А. В. Карпинский, Л. Г. Знаменский ; Юж.-Урал. гос. ун-т, Каф. Литейное пр-во ; ЮУрГУ. - Челябинск: Издательство ЮУрГУ, 2007. - 144, [1] с. ил.
3. Чуркин, Б. С. Теория литейных процессов [Текст] учебник для вузов по специальности 020500.09 Б. С. Чуркин ; под ред. Э. Б. Гофмана ; Рос. гос. проф.-пед. ун-т и др. - Екатеринбург: РГППУ, 2006. - 453 с. ил.
4. Технология литейного производства Учеб. Урал. гос. проф.-пед. ун-т и др.; Б. С. Чуркин, Э. Б. Гофман, С. Г. Майзель и др.; Под ред. Б. С. Чуркина; Инженер.-пед. ин-т. - Екатеринбург: Уральский государственный профессионально-педагогич, 2000

б) дополнительная литература:

1. Ивочкина, О. В. Технология литейного производства [Текст] учеб. пособие к лаб. работам О. В. Ивочкина, В. К. Дубровин, А. В. Карпинский ; Юж.-Урал. гос. ун-т, Каф. Литейное пр-во ; ЮУрГУ. - Челябинск: Издательство ЮУрГУ, 2007. - 59, [2] с.
2. Дубровин, В. К. Технология литейного производства. Формовочные материалы [Текст] учеб. пособие В. К. Дубровин, И. Н. Ермаков. А. В. Карпинский ; Юж.-Урал. гос. ун-т, Каф. Литейное пр-во ; ЮУрГУ. - Челябинск: Издательство ЮУрГУ, 2005. - 138, [1] с. ил.
3. Знаменский, Л. Г. Теория литейных процессов [Текст] учеб. пособие для вузов по специальности 150104 "Литейное пр-во черных и цв. металлов" Л. Г. Знаменский, О. В. Ивочкина ; Юж.-Урал. гос. ун-т ; Каф. Литейное пр-во ; ЮУрГУ. - Челябинск: Издательский Центр ЮУрГУ, 2011. - 146, [1] с. ил. электрон. версия

в) отечественные и зарубежные журналы по дисциплине, имеющиеся в библиотеке:

Не предусмотрены

г) методические указания для студентов по освоению дисциплины:

1. Методические указания по дисциплине "Литейное производство"

из них: учебно-методическое обеспечение самостоятельной работы студента:

1. Методические указания по дисциплине "Литейное производство"

Электронная учебно-методическая документация

№	Вид литературы	Наименование ресурса в электронной форме	Библиографическое описание
1	Дополнительная литература	Электронный каталог ЮУрГУ	Знаменский, Л. Г. Теория литейных процессов Текст учеб. пособие для вузов по специальности 150104 "Литейное пр-во черных и цв. металлов" Л. Г. Знаменский, О. В. Ивочкина ; Юж.-Урал. гос. ун-т ; Каф. Литейное пр-во ; ЮУрГУ. - Челябинск: Издательский Центр ЮУрГУ, 2011. - 146, [1] с. ил. http://www.lib.susu.ac.ru/ftd?base=SUSU_METHOD&key=000496759
2	Дополнительная литература	Электронно-библиотечная система издательства Лань	Кукуй, Д.М. Теория и технология литейного производства: учебник / Д.М. Кукуй, В.А. Скворцов, Н.В. Адрианов. В 2 ч. Ч 1. Формовочные материалы и смеси. – Минск: Новое знание; М.: ИНФРА-М, 2011. – 384 с.: ил. https://e.lanbook.com/book/2917
3	Основная литература	Электронно-библиотечная система издательства Лань	Кукуй, Д.М. Теория и технология литейного производства: учебник / Д.М. Кукуй, В.А. Скворцов, Н.В. Адрианов. В 2 ч. Ч. 2. Технология изготовления отливок в разовых формах. –Минск: Новое знание; М.: ИНФРА-М, 2011. – 406 с.: ил. https://e.lanbook.com/book/2918
4	Основная литература	Электронный каталог ЮУрГУ	Дубровин, В. К. Технологические процессы литья Текст учеб. пособие для вузов по направлению 150400 "Металлургия" В. К. Дубровин, А. В. Карпинский, О. М. Заславская ; Юж.-Урал. гос. ун-т, Каф. Metallургия и литейное пр-во ; ЮУрГУ. - Челябинск: Издательский Центр ЮУрГУ, 2013. - 193, [1] с. http://www.lib.susu.ac.ru/ftd?base=SUSU_METHOD&key=000517462

Перечень используемого программного обеспечения:

Нет

Перечень используемых профессиональных баз данных и информационных справочных систем:

Нет

8. Материально-техническое обеспечение дисциплины

Вид занятий	№ ауд.	Основное оборудование, стенды, макеты, компьютерная техника, предустановленное программное обеспечение, используемое для различных видов занятий
Лабораторные занятия	105а (Л.к.)	Модельно-опочная оснастка и формовочный инструмент; Весы механические; Стол рабочий формовочный; Станок полировально-

		шлифовальный; Печь СШОЛ; Весы электронные АД-2,5; Копер формовочный; Потенциометры КСП; Колодец нагревательный; Пирометр ТІЗ15Е; Весы для шихты; Пила отрезная GCO14-1; Кувалда; Молоток
Лекции	121в (1)	Персональный компьютер, проектор, экран для проектора.