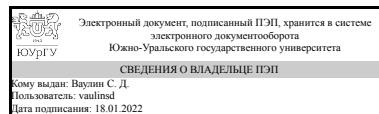


УТВЕРЖДАЮ
Директор института
Политехнический институт



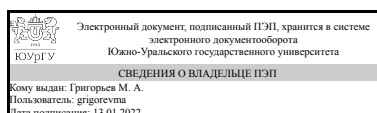
С. Д. Ваулин

РАБОЧАЯ ПРОГРАММА практики

Практика Производственная практика, эксплуатационная практика
для направления 13.03.02 Электроэнергетика и электротехника
Уровень Бакалавриат
профиль подготовки Электрооборудование и электронные системы наземных транспортных средств
форма обучения очная
кафедра-разработчик Электропривод и мехатроника

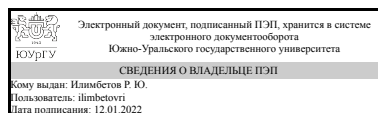
Рабочая программа составлена в соответствии с ФГОС ВО по направлению подготовки 13.03.02 Электроэнергетика и электротехника, утверждённым приказом Минобрнауки от 28.02.2018 № 144

Зав.кафедрой разработчика,
д.техн.н., проф.



М. А. Григорьев

Разработчик программы,
к.техн.н., доц., доцент



Р. Ю. Илимбетов

1. Общая характеристика

Вид практики

Производственная

Тип практики

эксплуатационная

Форма проведения

Дискретно по видам практик

Цель практики

углубление, систематизация и закрепление теоретических знаний, полученных в вузе при изучении дисциплин профессионального цикла, элементами и устройствами промышленного оборудования. Приобретение практического опыта с технологическими средствами разработки и ведения документации, контроля качества продукции и ознакомление с особенностями конкретных промышленных предприятий, или научно-исследовательских и проектно-конструкторских организаций

Задачи практики

приобретение студентом общекультурных, профессиональных и профильно-специализированных компетенций, согласно требованиям ФГОС ВО для направления подготовки 13.03.02 «Электроэнергетика и электротехника»;

- приобретение студентом практических навыков по проектированию эскизов и схем конструкций узлов и агрегатов автотракторной техники;
- изучение истории развития, структуры и принципов управления предприятием;
- изучение основных технологических процессов при изготовлении и монтаже электрического и электронного оборудования автотракторной техники, организации их производства;
- изучение особенности охраны труда и окружающей среды, безопасности жизнедеятельности в производственных подразделениях предприятия

Краткое содержание практики

Знакомство с правилами техники безопасности на предприятиях машиностроительной отрасли.

Изучение устройства и принципа работы электрического и электронного оборудования автотракторной техники.

Изучение оборудования и средств технологического оснащения, контроля параметров оборудования.

2. Компетенции обучающегося, формируемые в результате прохождения практики

Планируемые результаты освоения ОП ВО	Планируемые результаты обучения при прохождении практики
ПК-2 Способен участвовать в эксплуатации объектов профессиональной деятельности	Знает: Системы электроснабжения автомобиля. Система пуска. Система зажигания. Электронные системы управления двигателем и трансмиссией. Системы освещения, сетевой и звуковой сигнализации. Информационно-измерительные системы. Системы безопасности и комфорта. Электропривод автомобиля. Электронные системы управления движением. Навигация.
	Умеет:- уметь применять методы и технические средства для испытаний и диагностики электрооборудования наземных транспортных средств. - производить анализ рабочих и аварийные режимов работы электрооборудования наземных транспортных средств
	Имеет практический опыт:-использования технических средств для измерения и контроля основных параметров электрооборудования наземных транспортных средств; - рациональной организации эксплуатации электрооборудования наземных транспортных средств.

3. Место практики в структуре ОП ВО

Перечень предшествующих дисциплин, видов работ	Перечень последующих дисциплин, видов работ
Преобразовательные устройства и техника в наземных транспортных средствах Общая энергетика Энергетические установки Электрический привод Электроснабжение Электрические машины Учебная практика, ознакомительная практика (2 семестр) Производственная практика, научно-исследовательская работа (5 семестр)	Математическое и физическое моделирование электромеханических устройств Силовая полупроводниковая техника в энергетике и электротехнике Надежность электрооборудования наземных транспортных средств

Требования к «входным» знаниям, умениям, навыкам студента, необходимым для

прохождения данной практики и приобретенным в результате освоения предшествующих дисциплин:

Дисциплина	Требования
Преобразовательные устройства и техника в наземных транспортных средствах	<p>Знает: - основные понятия дисциплины "Вентильные преобразователи постоянного и переменного тока" ; - методику снятия регулировочных, внешних и энергетических характеристик любого преобразователя ; - методы обработки экспериментальных данных, полученных по показаниям измерительных приборов и осциллограф; - соотношение для токов и напряжений вентилей, трансформатора, фильтра в зависимости от номинальных параметров нагрузки., - основные понятия дисциплины "Вентильные преобразователи постоянного и переменного тока" ; - методику снятия регулировочных, внешних и энергетических характеристик любого преобразователя ; - методы обработки экспериментальных данных, полученных по показаниям измерительных приборов и осциллограф; - соотношение для токов и напряжений вентилей, трансформатора, фильтра в зависимости от номинальных параметров нагрузки.</p> <p>Умеет: - использовать техническую литературу по предмету; - составить план проведения исследования схемы, подготовить таблицы для внесения экспериментальных данных; - составить таблицы, построить требуемые характеристики, обработать осциллограммы; - выбрать вентили, фильтр, трансформатор по справочным данным., - использовать техническую литературу по предмету; - составить план проведения исследования схемы, подготовить таблицы для внесения экспериментальных данных; - составить таблицы, построить требуемые характеристики, обработать осциллограммы; - выбрать вентили, фильтр, трансформатор по справочным данным.</p> <p>Имеет практический опыт: - способами поиска информации соответствующим разделам предмета: в учебниках, методических изданиях, журналах и др.; - приемами подключения измерительных приборов, компьютера, датчиков, осциллографа; - приемами измерения сигналов напряжения и тока с помощью осциллографа; - методами компьютерных расчетов характеристик выбранного преобразователя., - способами поиска информации соответствующим разделам</p>

	<p>предмета: в учебниках, методических изданиях, журналах и др.;</p> <ul style="list-style-type: none"> - приемами подключения измерительных приборов, компьютера, датчиков, осциллографа; - приемами измерения сигналов напряжения и тока с помощью осциллографа; - методами компьютерных расчетов характеристик выбранного преобразователя.
<p>Электрические машины</p>	<p>Знает: Теоретические предпосылки проектирования электрических машин и методы их расчета, Способы обеспечения требуемых выходных характеристик электрических машин, Виды электрических машин и их основные характеристики; эксплуатационные требования к различным видам электрических машин; инструментарий для измерения и контроля основных параметров технологического процесса; показатели качества технологического процесса и методы их определения</p> <p>Умеет: Решать вопросы проектирования электрических машин различной мощности, различных видов и различного назначения, Сформулировать требования к параметрам и выходным характеристикам электрических машин с учетом работы их в конкретных электротехнологических установках, Контролировать правильность получаемых данных и выводов; применять и производить выбор электроэнергетического и электротехнического оборудования: электрических машин; интерпретировать экспериментальные данные и сопоставлять их с теоретическими положениями</p> <p>Имеет практический опыт: Работы с технической и справочной литературой; навыками работы в прикладных пакетах MathCAD, MATLAB, Simulink, Практического применения стандартных методик расчёта выходных параметров электрических машин различного типа исполнения, Использования современных технических средства в профессиональной области; опытом работы с приборами и установками для экспериментальных исследований; опытом экспериментальных исследований режимов работы технических устройств и объектов электроэнергетики и электротехники</p>
<p>Электроснабжение</p>	<p>Знает: Основные принципы построения электрических сетей систем электроснабжения,</p>

	<p> типовые схемы и приоритетные области их использования, достоинства и недостатки типовых схем, Основные источники информации по направлению профессиональной деятельности</p> <p> Умеет: Пользоваться при эксплуатации СЭС справочной литературой и нормативными материалами, Анализировать и систематизировать информацию, извлечённую из различных источников, необходимую для решения конкретных задач в области проектирования систем электроснабжения с учётом требований нормативных документов</p> <p> Имеет практический опыт: Составления схем замещения СЭС и определения параметров их элементов, Проведения простейших расчётов, связанных с проектированием систем электроснабжения</p>
Электрический привод	<p> Знает: Назначение, элементную базу, характеристики и регулировочные свойства электроприводов с двигателями постоянного и переменного тока, Математическое описание, схемы включения, основные параметры и элементы проектирования электроприводов</p> <p> Умеет: Применять, эксплуатировать и производить выбор электрических аппаратов, машин, электрического привода; проводить типовые лабораторные испытания электрических приводов; анализировать параметры и требования источников питания, а также характеристики нагрузки, как основы технического задания для проектирования электроприводов и их компонентов, Использовать приближенные методы расчета и выбора основных элементов электрических приводов; разрабатывать и анализировать простые модели электроприводов и их элементов</p> <p> Имеет практический опыт: Проведения стандартных испытаний электроэнергетического и электротехнического оборудования и систем; навыками анализа простых моделей электроприводов, Расчета, проектирования и конструирования электроэнергетического и электротехнического оборудования и систем</p>
Общая энергетика	<p> Знает: Методы и средства для получения информации об электростанциях различных видов, принципах работы и устройства энергетических установок, основных видах энергетических ресурсов</p>

	<p>Умеет: Выполнять расчет и анализ основных параметров электростанций</p> <p>Имеет практический опыт: Расчёта основных характеристик и показателей работы различных электростанций, навыками использования источников информации по дисциплине и компьютера как средства работы с ней</p>
Энергетические установки	<p>Знает: - конструкцию двигателя внутреннего сгорания;- дифференциальное и интегральное исчисление, дифференциальные уравнения;- законы физики и теоретической механики: статики, кинематики, динамики;- основные положения теории механизмов и машин; технологию конструкционных материалов; , - конструкцию двигателя внутреннего сгорания; - дифференциальное и интегральное исчисление, дифференциальные уравнения; - законы физики и теоретической механики: статики, кинематики, динамики; - основные положения теории механизмов и машин; технологию конструкционных материалов;</p> <p>Умеет: - проводить расчеты на основе законов сопротивления материалов;- строить графики и диаграммы по математическим зависимостям;- решать задачи прикладного характера, - проводить расчеты на основе законов сопротивления материалов; - строить графики и диаграммы по математическим зависимостям; - решать задачи прикладного характера</p> <p>Имеет практический опыт: - решения задач движения физических тел при воздействии различных нагрузок;- анализа влияния особенностей конструкции и свойств эксплуатационных материалов на характеристики двигателя. , - решения задач движения физических тел при воздействии различных нагрузок; - анализа влияния особенностей конструкции и свойств эксплуатационных материалов на характеристики двигателя.</p>
Учебная практика, ознакомительная практика (2 семестр)	<p>Знает: основные технологические процессы, инструменты и оснастку, а также методы и средства контроля, используемые при изготовлении элементов электрического и электронного оборудования автотракторной техники., основные технологические процессы, инструменты и оснастку, а также методы и средства контроля, используемые при изготовлении элементов электрического и</p>

	<p>электронного оборудования автотракторной техники.</p> <p>Умеет: работать с технической литературой, самостоятельно изучать технологические процессы; читать принципиальные и кинематические схемы систем и агрегатов электрического и электронного оборудования автотракторной техники; читать сборочные чертежи и чертежи общего вида., работать с технической литературой, самостоятельно изучать технологические процессы; – читать принципиальные и кинематические схемы систем и агрегатов электрического и электронного оборудования автотракторной техники; – читать сборочные чертежи и чертежи общего вида.</p> <p>Имеет практический опыт: выполнения эскизов и схем конструкций электрического и электронного оборудования автотракторной техники узлов и агрегатов, в том числе, с использованием ЭВМ и необходимых прикладных программ; – навыками выполнения сборочных и разборочных операций отдельных элементов электрического и электронного оборудования автотракторной техники., навыками выполнения эскизов и схем конструкций электрического и электронного оборудования автотракторной техники узлов и агрегатов, в том числе, с использованием ЭВМ и необходимых прикладных программ; – навыками выполнения сборочных и разборочных операций отдельных элементов электрического и электронного оборудования автотракторной техники.</p>
<p>Производственная практика, научно-исследовательская работа (5 семестр)</p>	<p>Знает: основы теоретических процессов в электрических машинах, аппаратах и установках.</p> <p>Умеет: работать с технической литературой, самостоятельно изучать технологические процессы.</p> <p>Имеет практический опыт: проектирования и эксплуатации электрической части автотракторной техники, а также исследований физических процессов, происходящих в электрооборудовании при его работе; - культурой мышления, речи, общения методами организации и проведения опытно-экспериментальной и исследовательской работы; - способами обработки получаемых эмпирических данных и их интерпретацией; - методами анализа и самоанализа, способствующих к развитию личности научного работника</p>

4. Объём практики

Общая трудоемкость практики составляет зачетных единиц 6, часов 216, недель 4.

5. Содержание практики

№ раздела (этапа)	Наименование или краткое содержание вида работ на практике	Кол-во часов
1	Инструктаж по технике безопасности, распределение по цехам, отделам, знакомство с руководителем практики от предприятия	2
2	Получение пропусков, инструктаж по особенностям охраны труда, техники безопасности на предприятии	4
3	Консультации, экскурсии по цехам предприятия	24
4	Работа на закрепленных местах: знакомство с рабочим местом, инструктаж по ТБ на рабочем месте; получение литературы, инструмента и оборудования; выполнение основных операций в соответствии с закрепленным рабочим местом и обязанностями (ознакомление с конкретным устройством, применяемым на рабочем участке, в цехе, в НИИ: трансформатор, электромагнитные и электронные реле, электрические двигатели, осветительная аппаратура); проведение электромонтажных работ: прокладка кабеля, шинопроводов; установка розеток и выключателей для электроснабжения подсобных и других помещений; ремонт светильников; работа на участке при отсутствии напряжения в специально отведенных местах: разбор электродвигателей, трансформаторов, реле, осветительной аппаратуры, вентиляционного преобразователя (под наблюдением электрика, имеющего группу III); получение навыков в разработке, оформлении и использовании основной технической документации; получение навыков в использовании научно-технической и нормативной литературы при решении технических задач	168
5	Встреча с руководителем практики, знакомство с историей развития, структурой и управлением предприятием, а также деятельностью основных служб, цехов и отделов предприятия	6
6	Возврат литературы, инструмента и оборудования, полученных при прохождении практики. Сдача пропусков. Подготовка материалов для отчета по практике	6
7	Защита отчета по практике	6

6. Формы отчетности по практике

По окончании практики, студент предоставляет на кафедру пакет документов, который включает в себя:

- дневник прохождения практики, включая индивидуальное задание и

характеристику работы практиканта организацией;

- отчет о прохождении практики.

Формы документов утверждены распоряжением заведующего кафедрой от 20.12.2018 №№309-05-04-92..

7. Фонд оценочных средств для проведения текущего контроля успеваемости, промежуточной аттестации обучающихся по практике

Вид промежуточной аттестации – дифференцированный зачет. Контроль качества освоения образовательной программы осуществляется в соответствии с Положением о балльно-рейтинговой системе оценивания результатов учебной деятельности обучающихся.

7.1. Контрольные мероприятия (КМ)

№ КМ	Семестр	Вид контроля	Название контрольного мероприятия	Вес	Макс.балл	Порядок начисления баллов	Учитывается в ПА
1	6	Текущий контроль	Дневник практики	0,2	5	<p>Студентом предоставляется оформленный дневник практики (форма дневника утверждена распоряжением заведующего кафедрой). Проверяется качество оформления, наличие всех необходимых подписей и печатей. Общий балл при оценке складывается из следующих показателей: наличие подробного календарного плана прохождения практики – 1 балл; помощь производству, научно-исследовательская или рационализаторская работа студента во время практики – 1 балл; наличие информации о прохождении экскурсий – 1 балл; заполнен аттестационный лист оценки работодателями компетенций – 1 балл; качество оформления дневника практики – 1</p>	дифференцированный зачет

						балл. Максимальное количество баллов – 5. Весовой коэффициент мероприятия – 0,2.	
2	6	Текущий контроль	Характеристика работы студента	0,4	5	Студентом предоставляется документ, характеризующий его работу во время прохождения практики, с указанием дифференцированной оценки куратора практики. Критерии начисления баллов: - оценка "отлично" – 5 баллов - оценка "хорошо" – 4 балла - оценка "удовлетворительно" – 3 балла - оценка "неудовлетворительно" – 2 балла - характеристика не представлена – 0 баллов Максимальное количество баллов – 5. Весовой коэффициент мероприятия – 0,4.	дифференцированный зачет
3	6	Текущий контроль	Проверка отчета по практике	0,4	5	Студентом предоставляется отчет по практике. Оценивается качество оформления, степень проработки индивидуального задания, наличие ссылок на источники. Примерный перечень индивидуальных заданий приведен в утвержденной программе практики. Общий балл при оценке складывается из следующих показателей: объем работы соответствует требованиям – 1 балл; приведены ссылки на используемые в работе источники – 1 балл; оформление работы соответствует требованиям – 1 балл; структура работы	дифференцированный зачет

						соответствует требованиям – 1 балл; приведено описание оборудования, с которым студент ознакомился на практике – 1 балл. Максимальное количество баллов – 5. Весовой коэффициент мероприятия – 0,4.	
4	6	Промежуточная аттестация	Защита отчета по практике	-	5	<p>Защита отчета по практике осуществляется индивидуально. Студентом предоставляется оформленный отчет. Оценивается качество оформления, степень проработки индивидуального задания и ответы на вопросы (задаются 2 вопроса). Общий балл при оценке складывается из следующих показателей:</p> <p>полностью раскрыта тема индивидуального задания – 1 балл; выводы логичны и обоснованы – 1 балл; содержание работы соответствует требованиям – 1 балл; правильный ответ на первый вопрос – 1 балл; правильный ответ на второй вопрос – 1 балл.</p> <p>Максимальное количество баллов – 5. Весовой коэффициент мероприятия – 1.</p>	дифференцированный зачет

7.2. Процедура проведения, критерии оценивания

До начала наступления сроков практики (за две недели) студент должен пройти распределение по местам практик (в профильную организацию) или предоставить на кафедру "Электропривод и мехатроника" гарантийное письмо от профильной организации, которая готова принять студента по согласованной с университетом программе практики. Индивидуальное задание для обучающихся выдается в первый день начала практики. Оформленный отчет, студент представляет на кафедру за 3

дня до окончания практики в соответствии с требованиями нормоконтроля. Отчет составляется каждым студентом индивидуально. После представления отчетов на кафедру устанавливаются сроки защиты практики. На защиту студент предоставляет: 1. Отчет по практике на листах формата А4 в электронном формате объемом не менее 10-15 листов, содержащий описание выполненного индивидуального задания, а также материалы (практические и аналитические) для выполнения выпускной квалификационной работы в соответствии с заданием. 2. При необходимости отчет дополняется иллюстративным материалом (карты, схемы и т.п.), результатами анкетирования, инструкциями, правилами и другими производственно-техническими материалами. 3. Дневник практики, оформленный в соответствии с утвержденными требованиями. 4. Характеристику работы студента. При оценивании результатов мероприятия используется балльно-рейтинговая система оценивания результатов учебной деятельности обучающихся (утверждена приказом ректора от 24.05.2019 г. № 179). На зачете рейтинг студента рассчитывается на основе баллов, набранных обучающимся по результатам текущего контроля контрольных мероприятий (КМ) с учетом весового коэффициента: $R_{тек} = 0,2 * КМ1 + 0,4 * КМ2 + 0,4 * КМ3$ и промежуточной аттестации (дифференцированный зачет) $R_{па}$. Рейтинг студента по дисциплине R_d определяется либо по формуле $R_d = 0,6 * R_{тек} + 0,4 * R_{па}$ или (на выбор студента) по результатам текущего контроля: $R_d = R_{тек}$. Критерии оценивания: – Отлично: Величина рейтинга обучающегося по дисциплине 85...100%; – Хорошо: Величина рейтинга обучающегося по дисциплине 75...84%. – Удовлетворительно: Величина рейтинга обучающегося по дисциплине 60...74 %; – Неудовлетворительно: Величина рейтинга обучающегося по дисциплине 0...59 %.

7.3. Оценочные материалы

Компетенции	Результаты обучения	№ КМ			
		1	2	3	4
ПК-2	Знает: Системы электроснабжения автомобиля. Система пуска. Система зажигания. Электронные системы управления двигателем и трансмиссией. Системы освещения, сетевой и звуковой сигнализации. Информационно-измерительные системы. Системы безопасности и комфорта. Электропривод автомобиля. Электронные системы управления движением. Навигация.	+	+	+	+
ПК-2	Умеет: - уметь применять методы и технические средства для испытаний и диагностики электрооборудования наземных транспортных средств. - производить анализ рабочих и аварийные режимов работы электрооборудования наземных транспортных средств	+	+	+	+
ПК-2	Имеет практический опыт: -использования технических средств для измерения и контроля основных параметров электрооборудования наземных транспортных средств; - рациональной организации эксплуатации электрооборудования наземных транспортных средств.	+	+	+	+

Фонды оценочных средств по каждому контрольному мероприятию находятся в приложениях.

8. Учебно-методическое и информационное обеспечение практики

Печатная учебно-методическая документация

а) основная литература:

1. Соснин, Д. А. Автотроника: Электрооборудование и системы бортовой автоматики современных легковых автомобилей Учеб. пособие специалисту по ремонту и владельцам автомобилей Д. А. Соснин. - М.: Солон-Р, 2001. - 272 с. ил.

2. Ютт, В. Е. Электронные системы управления ДВС и методы их диагностирования [Текст] учеб. пособие для вузов по специальностям "Автомобили и автомобил. хоз-во", "Сервис трансп. и технол. машин и оборудования (Автомоб. трансп.)" направления "Эксплуатация назем. трансп. и трансп. оборудования" В. Е. Ютт, Г. Е. Рузавин. - М.: Горячая линия - Телеком, 2007. - 104 с. ил.

б) дополнительная литература:

1. Ютт, В. Е. Электрооборудование автомобилей Учеб. для вузов автомобил. специальностей В. Е. Ютт. - 4-е изд., перераб. и доп. - М.: Горячая линия -Телеком, 2006

2. Ютт, В. Е. Электрооборудование автомобилей [Текст] Учебник по спец."Автомобили и автомоб. хоз-во". - 2-е изд., перераб. и доп. - М.: Транспорт, 1995. - 303,[1] с. ил.

из них методические указания для самостоятельной работы студента:

1. 1. Программа учебной практики (направление 141100.62 «Энергетическое машиностроение») / А. Е. Попов; под ред. В. Е. Лазарева. – Челябинск: Издательский Центр ЮУрГУ, 2013. – 12 с.

Электронная учебно-методическая документация

№	Вид литературы	Наименование ресурса в электронной форме	Библиографическое описание
1	Методические пособия для самостоятельной работы студента	Электронный каталог ЮУрГУ	1. Программа учебной практики (направление 141100.62 «Энергетическое машиностроение») / А. Е. Попов; под ред. В. Е. Лазарева. – Челябинск: Издательский Центр ЮУрГУ, 2013. – 12 с.

9. Информационные технологии, используемые при проведении практики

Перечень используемого программного обеспечения:

1. Microsoft-Windows(бессрочно)
2. Microsoft-Office(бессрочно)

Перечень используемых информационных справочных систем:

1. ООО "ГарантУралСервис"-Гарант(бессрочно)
2. -База данных ВИНТИ РАН(бессрочно)

10. Материально-техническое обеспечение практики

Место прохождения практики	Адрес места прохождения	Основное оборудование, стенды, макеты, компьютерная техника, предустановленное программное обеспечение, обеспечивающие прохождение практики
АО "НПО"Электромашина"	454119, г. Челябинск, ул. Машиностроителей, 2	Компьютерные классы. Конструкторские отделы. Испытательные лаборатории
ООО "Челябинский тракторный завод-Уралтрак"	454007, г. Челябинск, пр. Ленина, 3	Компьютерные классы. Конструкторские отделы. Испытательные лаборатории
ОАО "Челябинский механический завод"	454119, г. Челябинск, Копейское шоссе, 38	Компьютерные классы. Конструкторские отделы. Испытательные лаборатории
Кафедра Автомобильный транспорт ЮУрГУ	454080, Челябинск, Ленина, 86	Компьютерный класс на (7+1) посадочных мест на базе сервера Intel Pentium E9300. Программное обеспечение: – операционная система Windows 2008 Server; – пакет Microsoft Office; – КОМПАС ver.14; – пакет программ для расчета и моделирования автотракторной техники фирмы AVL: BOOST, FIRE. Лаборатории: Триботехнически; Горюче смазочных материалов; Электрического и электронного оборудования автотракторной техники.
ООО "Легион Моторс"	454010, Челябинск, Копейское шоссе, 88	Компьютерные классы. Испытательные лаборатории
ООО "Автокомплекс "Регинас"	454021, г.Челябинск, Братьев Кашириных, 141-а	Компьютерные классы. Испытательные лаборатории
ООО "Автоцентр Керг"	454045, Челябинск, Новоэлеваторная, 49	Компьютерные классы. Испытательные лаборатории
ООО "Планета Авто"	454128, г. Челябинск, ул. Бр. кашириных, 137	Компьютерные классы. Испытательные лаборатории
АО Специальное конструкторское бюро "Турбина"	454007, г.Челябинск, пр. им. В.И.Ленина, 2"б"	Компьютерные классы. Конструкторские отделы. Испытательные лаборатории
ООО "Сейхо-Моторс"	454128, Челябинск, ул.	Компьютерные классы.

	Братьев Кашириных, 135	Испытательные лаборатории
ООО Компания Уралкам	454038, Челябинск, Металлургов шоссе, 21п	Компьютерные классы. Конструкторские отделы. Испытательные лаборатории