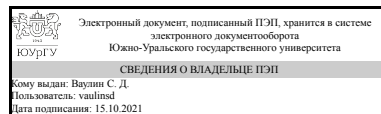


УТВЕРЖДАЮ:
Директор института
Политехнический институт



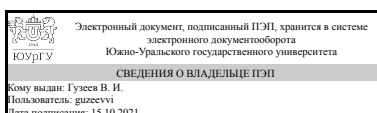
С. Д. Ваулин

РАБОЧАЯ ПРОГРАММА

дисциплины 1.Ф.П1.06 Практикум по оборудованию киберфизических систем для направления 15.03.05 Конструкторско-технологическое обеспечение машиностроительных производств
уровень Бакалавриат
профиль подготовки Киберфизические системы и технологии в машиностроении
форма обучения очная
кафедра-разработчик Технологии автоматизированного машиностроения

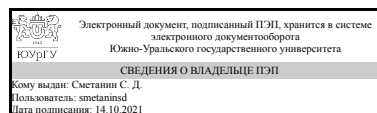
Рабочая программа составлена в соответствии с ФГОС ВО по направлению подготовки 15.03.05 Конструкторско-технологическое обеспечение машиностроительных производств, утверждённым приказом Минобрнауки от 17.08.2020 № 1044

Зав.кафедрой разработчика,
д.техн.н., проф.



В. И. Гузеев

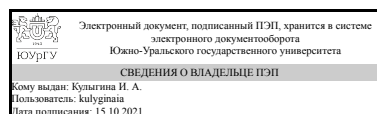
Разработчик программы,
к.техн.н., доц., доцент



С. Д. Сметанин

СОГЛАСОВАНО

Руководитель образовательной
программы
к.техн.н., доц.



И. А. Кулыгина

1. Цели и задачи дисциплины

Целью дисциплины является получение практических навыков конструирования машиностроительного оборудования. Задачи - изучение компоновок металлорежущих станков различных типов, их кинематической структуры и компоновки; приводов движения рабочих органов; методов моделирования, расчета систем и элементов оборудования машиностроительных производств; состава и правил проектирования гибких технологических комплексов и интегрированных автоматизированных производств, рациональных приемов наладки и эксплуатации технологического оборудования и систем машиностроительного производства.

Краткое содержание дисциплины

Дисциплина способствует закреплению и углублению теоретических знаний, полученных в ходе изучения дисциплины "Оборудование киберфизических систем".

2. Компетенции обучающегося, формируемые в результате освоения дисциплины

Планируемые результаты освоения ОП ВО (компетенции)	Планируемые результаты обучения по дисциплине
ПК-1 Способен осваивать на практике и совершенствовать технологии, системы и средства машиностроительных производств, участвовать в разработке и внедрении оптимальных технологий изготовления машиностроительных изделий, выполнять мероприятия по выбору и эффективному использованию материалов, оборудования, инструментов, технологической оснастки, средств диагностики, автоматизации, алгоритмов и программ выбора и расчетов параметров технологических процессов для их реализации	Знает: - Назначение, устройство и работу типовых узлов и их механизмов; особенности конструирования основных узлов; - Расчетные методики определения основных параметров узлов и систем автоматизированного оборудования; Имеет практический опыт: - Расчета основных параметров средств оснащения машиностроительных производств;
ПК-6 Способен участвовать в разработке проектов конкурентоспособных гибких производственных систем в машиностроении и их элементов, средств автоматизации, модернизации и диагностики технологических процессов, а также выбирать средства автоматизации и диагностики производственных объектов, в том числе с использованием современных информационных технологий и вычислительной техники	Знает: Умеет: - Производить расчеты основных характеристик элементов гибких производственных систем; Имеет практический опыт: - Выполнения расчетов элементов гибких производственных систем; - Разработки сборочных чертежей элементов гибких производственных систем; - Согласования габаритных, установочных и присоединительных размеров элементов гибких производственных систем;
ПК-9 Способен участвовать в постановке целей и задач проекта, определять приоритеты решения задач, выбирать основные и вспомогательные материалы, способы реализации основных технологических процессов, современные малоотходные, энергосберегающие и экологически чистые технологии, участвовать в разработке средств технологического оснащения, технической	Умеет: - Разрабатывать средства технологического оснащения и автоматизации машиностроительных производств;

документации (в том числе с использованием современных информационных технологий), в мероприятиях по контролю качества выпускаемой продукции.	
---	--

3. Место дисциплины в структуре ОП ВО

Перечень предшествующих дисциплин, видов работ учебного плана	Перечень последующих дисциплин, видов работ
Оборудование киберфизических систем, Режущий инструмент, Процессы и операции формообразования	Практикум по технологии автоматизированного машиностроения, Проектирование киберфизических систем, Проектирование гибких автоматизированных производств, Проектирование производственных систем, Технология изготовления деталей на станках с ЧПУ, Технологическое обеспечение киберфизических систем, Автоматизация производственных процессов в машиностроении

Требования к «входным» знаниям, умениям, навыкам студента, необходимым при освоении данной дисциплины и приобретенным в результате освоения предшествующих дисциплин:

Дисциплина	Требования
Режущий инструмент	Знает: – Основные конструктивно-геометрические параметры режущего инструмента;– Критерии выбора или проектирования параметров инструмента;– Направления совершенствования конструкций инструмента; Умеет: - Устанавливать основные требования к специальным металлорежущим инструментам, используемым для реализации разработанных технологических процессов изготовления деталей машиностроения; Имеет практический опыт: - Выбора стандартных инструментов, необходимых для реализации разработанных технологических процессов изготовления деталей машиностроения;- Разработки технических заданий на проектирование специальных металлорежущих инструментов, необходимых для реализации разработанных технологических процессов изготовления деталей машиностроения;
Процессы и операции формообразования	Знает: - Особенности и области применения процессов и операций формообразования;- Типовые технологические режимы технологических операций изготовления деталей машиностроения;- Методику расчета технологических режимов технологических операций изготовления деталей машиностроения; Умеет: – Назначать для

	<p>заданного обрабатываемого материала оптимальные сочетания группы и марки инструментального материала, геометрические и конструктивные параметры режущего инструмента;– Выполнять расчёты величин силы и мощности резания, температуры в контакте «заготовка–инструмент–стружка», стойкости и расхода режущих инструментов, шероховатости и других показателей качества обработанной поверхности; - Рассчитывать технологические режимы операций изготовления деталей машиностроения; Имеет практический опыт: - Практического использования теоретических положений и практических рекомендаций по процессам и операциям формообразования; - Установления технологических режимов технологических операций изготовления деталей машиностроения;</p>
Оборудование киберфизических систем	<p>Знает: - Основное технологическое оборудование, используемое в технологических процессах изготовления деталей машиностроения средней сложности, и принципы его работы; , - Методику расчета основных характеристик элементов гибких производственных систем; Умеет: - Определять возможности технологического оборудования; , - Производить расчеты основных характеристик элементов гибких производственных систем; Имеет практический опыт: - Выбора технологического оборудования, необходимого для реализации разработанных технологических процессов изготовления деталей машиностроения; , - Выполнения расчетов элементов гибких производственных систем; - Разработки сборочных чертежей элементов гибких производственных систем;</p>

4. Объём и виды учебной работы

Общая трудоемкость дисциплины составляет 2 з.е., 72 ч., 37,25 ч. контактной работы

Вид учебной работы	Всего часов	Распределение по семестрам в часах	
		Номер семестра	
		7	
Общая трудоёмкость дисциплины	72	72	
<i>Аудиторные занятия:</i>	32	32	
Лекции (Л)	0	0	
Практические занятия, семинары и (или) другие виды аудиторных занятий (ПЗ)	32	32	
Лабораторные работы (ЛР)	0	0	
<i>Самостоятельная работа (СРС)</i>	34,75	34,75	

с применением дистанционных образовательных технологий	0	
Подготовка к зачету	10,75	10.75
Написание курсового проекта	24	24
Консультации и промежуточная аттестация	5,25	5,25
Вид контроля (зачет, диф.зачет, экзамен)	-	зачет,КП

5. Содержание дисциплины

№ раздела	Наименование разделов дисциплины	Объем аудиторных занятий по видам в часах			
		Всего	Л	ПЗ	ЛР
1	Технико-экономические показатели станков	4	0	4	0
2	Основные элементы и механизмы кинематических цепей	8	0	8	0
3	Станки с ручным управлением	4	0	4	0
4	Станки с ЧПУ	8	0	8	0
5	Промышленные роботы	8	0	8	0

5.1. Лекции

Не предусмотрены

5.2. Практические занятия, семинары

№ занятия	№ раздела	Наименование или краткое содержание практического занятия, семинара	Кол-во часов
1	1	Исследование статической жесткости токарного станка	4
2	2	Изучение кинематических схем станков	4
3	2	Настройка универсальной делительной головки	4
4	3	Изучение механизмов переключения скоростей движения рабочих органов станков	4
5	4	Изучение компоновок и конструкций станков с ЧПУ	4
6	4	Освоение методики выбора оборудования для технологического процесса механической обработки	4
7	5	Исследование точности позиционирования робота	4
8	5	Исследование технологических возможностей промышленного робота	4

5.3. Лабораторные работы

Не предусмотрены

5.4. Самостоятельная работа студента

Выполнение СРС			
Подвид СРС	Список литературы (с указанием разделов, глав, страниц) / ссылка на ресурс	Семестр	Кол-во часов
Подготовка к зачету	Авраамова, Т.М. Металлорежущие станки. Т. 1: учебник для вузов / Т.М.	7	10,75

	Авраамова [и др.]; под ред. В.В. Бушуева. – М.: Машиностроение, 2012. – 607 с. Бушуев, В.В. Металлорежущие станки. Т. 2: учебник для вузов / В.В. Бушуев [и др.]; под ред. В.В. Бушуева. – М.: Машиностроение, 2012. – 583 с.		
Написание курсового проекта	Попов, Л.М. Схваты промышленных роботов: учеб. пособие по курсовому проектированию / Л.М. Попов. – Челябинск, 2001. – 44 с.	7	24

6. Текущий контроль успеваемости, промежуточная аттестация

Контроль качества освоения образовательной программы осуществляется в соответствии с Положением о балльно-рейтинговой системе оценивания результатов учебной деятельности обучающихся.

6.1. Контрольные мероприятия (КМ)

№ КМ	Се-местр	Вид контроля	Название контрольного мероприятия	Вес	Макс. балл	Порядок начисления баллов	Учитывается в ПА
1	7	Промежуточная аттестация	Зачет	4	4	При оценивании результатов мероприятия используется балльно-рейтинговая система оценивания результатов учебной деятельности обучающихся (утверждена приказом ректора от 24.05.2019 г. № 179). Проводится в форме собеседования. Студенту задается вопрос. Ответ на вопрос оценивается следующим образом: 4 балла - студент показывает глубокое знание рассматриваемого вопроса, свободно оперирует данными, легко отвечает на уточняющие вопросы; 3 балла - студент показывает знание рассматриваемого вопроса, оперирует данными, без особых затруднений отвечает на уточняющие вопросы; 2 балла - студент показывает слабое знание рассматриваемого вопроса, не всегда дает исчерпывающие аргументированные ответы на уточняющие вопросы; 1 балл - студент показывает слабое знание рассматриваемого вопроса, затрудняется отвечать на уточняющие вопросы; 0 баллов - студент затрудняется отвечать на вопрос, не знает теории вопроса, при ответе допускает существенные ошибки. Максимальное количество баллов – 4.	зачет
2	7	Текущий контроль	Защита практического занятия 1	3	1	Защита практического занятия осуществляется индивидуально. При оценивании результатов мероприятия	зачет

						используется балльно-рейтинговая система оценивания результатов учебной деятельности обучающихся (утверждена приказом ректора от 24.05.2019 г. № 179). Задание оценивается следующим образом: 1 балл – задание выполнено без ошибок или имеет несущественные ошибки, 0 баллов – задание не представлено на проверку или имеет существенные ошибки. Максимальное количество баллов – 1.	
3	7	Текущий контроль	Защита практического занятия 2	3	1	Защита практического занятия осуществляется индивидуально. При оценивании результатов мероприятия используется балльно-рейтинговая система оценивания результатов учебной деятельности обучающихся (утверждена приказом ректора от 24.05.2019 г. № 179). Задание оценивается следующим образом: 1 балл – задание выполнено без ошибок или имеет несущественные ошибки, 0 баллов – задание не представлено на проверку или имеет существенные ошибки. Максимальное количество баллов – 1.	зачет
4	7	Текущий контроль	Защита практического занятия 3	3	1	Защита практического занятия осуществляется индивидуально. При оценивании результатов мероприятия используется балльно-рейтинговая система оценивания результатов учебной деятельности обучающихся (утверждена приказом ректора от 24.05.2019 г. № 179). Задание оценивается следующим образом: 1 балл – задание выполнено без ошибок или имеет несущественные ошибки, 0 баллов – задание не представлено на проверку или имеет существенные ошибки. Максимальное количество баллов – 1.	зачет
5	7	Текущий контроль	Защита практического занятия 4	3	1	Защита практического занятия осуществляется индивидуально. При оценивании результатов мероприятия используется балльно-рейтинговая система оценивания результатов учебной деятельности обучающихся (утверждена приказом ректора от 24.05.2019 г. № 179). Задание оценивается следующим образом: 1 балл – задание выполнено без ошибок или имеет несущественные ошибки, 0 баллов – задание не представлено на проверку или имеет существенные ошибки. Максимальное количество баллов – 1.	зачет
6	7	Текущий контроль	Защита практического занятия 5	3	1	Защита практического занятия осуществляется индивидуально. При оценивании результатов мероприятия	зачет

						используется балльно-рейтинговая система оценивания результатов учебной деятельности обучающихся (утверждена приказом ректора от 24.05.2019 г. № 179). Задание оценивается следующим образом: 1 балл – задание выполнено без ошибок или имеет несущественные ошибки, 0 баллов – задание не представлено на проверку или имеет существенные ошибки. Максимальное количество баллов – 1.	
7	7	Текущий контроль	Защита практического занятия 6	3	1	Защита практического занятия осуществляется индивидуально. При оценивании результатов мероприятия используется балльно-рейтинговая система оценивания результатов учебной деятельности обучающихся (утверждена приказом ректора от 24.05.2019 г. № 179). Задание оценивается следующим образом: 1 балл – задание выполнено без ошибок или имеет несущественные ошибки, 0 баллов – задание не представлено на проверку или имеет существенные ошибки. Максимальное количество баллов – 1.	зачет
8	7	Текущий контроль	Защита практического занятия 7	3	1	Защита практического занятия осуществляется индивидуально. При оценивании результатов мероприятия используется балльно-рейтинговая система оценивания результатов учебной деятельности обучающихся (утверждена приказом ректора от 24.05.2019 г. № 179). Задание оценивается следующим образом: 1 балл – задание выполнено без ошибок или имеет несущественные ошибки, 0 баллов – задание не представлено на проверку или имеет существенные ошибки. Максимальное количество баллов – 1.	зачет
9	7	Текущий контроль	Защита практического занятия 8	3	1	Защита практического занятия осуществляется индивидуально. При оценивании результатов мероприятия используется балльно-рейтинговая система оценивания результатов учебной деятельности обучающихся (утверждена приказом ректора от 24.05.2019 г. № 179). Задание оценивается следующим образом: 1 балл – задание выполнено без ошибок или имеет несущественные ошибки, 0 баллов – задание не представлено на проверку или имеет существенные ошибки. Максимальное количество баллов – 1.	зачет
10	7	Бонус	Бонус	1	6	Студент представляет копии документов, подтверждающие победу или участие в предметных олимпиадах по темам	зачет

						дисциплины При оценивании результатов мероприятия используется балльно-рейтинговая система оценивания результатов учебной деятельности обучающихся (утверждена приказом ректора от 24.05.2019 г. № 179)	
11	7	Курсовая работа/проект	Курсовой проект	1	20	<p>Задание на выполнение работы выдается в течение первых двух недель семестра. За две недели до окончания семестра студент демонстрирует преподавателю соответствие проекта заданию. Преподаватель допускает студента к защите. В последнюю неделю семестра проводится защита работы. При оценивании результатов мероприятия используется балльно-рейтинговая система оценивания результатов учебной деятельности обучающихся (утверждена приказом ректора от 24.05.2019 г. № 179). Показатели оценивания: 1. Соответствие заданию: 4 балла – работа полностью соответствует заданию, 2 балла – работа частично соответствует заданию, но имеет некоторые неточности, 0 баллов – несоответствие работы заданию. 2. Качество пояснительной записки: 7 баллов – пояснительная записка имеет логичное, последовательное изложение материала с соответствующими выводами и обоснованными положениями, представлен обширный список использованных источников по теме работы, 5 баллов – пояснительная записка имеет достаточно логичное и последовательное изложение материала с соответствующими выводами, однако с не вполне обоснованными положениями, составлен список использованных источников по теме работы, 4 балла – пояснительная записка изложена не совсем логично, непоследовательно, в ней представлены необоснованные положения, 2 балла – пояснительная записка имеет слабую логику изложения, неточности в сущности решаемых задач, нет выводов либо они носят декларативный характер, 0 баллов – пояснительная записка не представлена или представленный материал не имеет отношения к рассматриваемой теме работы. 3. Качество защиты курсовой работы: 7 баллов – при защите студент показывает глубокое знание вопросов темы, свободно оперирует данными, вносит обоснованные предложения,</p>	кур- совые проекты

					легко отвечает на поставленные и дополнительные вопросы, 5 баллов – при защите студент показывает знание вопросов темы, оперирует данными, вносит предложения по теме исследования, без особых затруднений отвечает на поставленные вопросы, 4 балла – при защите студент проявляет неуверенность, показывает слабое знание вопросов темы, не всегда дает исчерпывающие аргументированные ответы на заданные вопросы, 2 балла – при защите студент не всегда отвечает на поставленные вопросы, не знает теории вопроса, при ответе допускает существенные ошибки, 0 баллов - при защите студент затрудняется отвечать на поставленные вопросы. Сроки выполнения работы: 2 балла – работа выполнена досрочно или в срок, 0 баллов – сроки выполнения работы не соблюдены. Максимальное количество баллов – 20.	
--	--	--	--	--	---	--

6.2. Процедура проведения, критерии оценивания

Вид промежуточной аттестации	Процедура проведения	Критерии оценивания
зачет	Зачет проводится в форме собеседования. Обучающемуся задается вопрос. После подготовки отвечает преподавателю.	В соответствии с пп. 2.5, 2.6 Положения
курсовые проекты	На защиту студент предоставляет пояснительную записку на 30-35 страницах в отпечатанном виде, содержащую описание разработки и соответствующие иллюстрации. На защите студент делает короткое сообщение (2-4 мин.), докладывая об актуальности тематики, использованных методах решения и полученных результатах. При необходимости отвечает на уточняющие и дополнительные вопросы.	В соответствии с п. 2.7 Положения

6.3. Оценочные материалы

Компетенции	Результаты обучения	№ КМ										
		1	2	3	4	5	6	7	8	9	10	11
ПК-1	Знает: - Назначение, устройство и работу типовых узлов и их механизмов; особенности конструирования основных узлов; - Расчетные методики определения основных параметров узлов и систем автоматизированного оборудования;	+	+	+							+	+
ПК-1	Имеет практический опыт: - Расчета основных параметров средств оснащения машиностроительных производств;	+	+	+	+		+		+	+	+	+
ПК-6	Знает:	+										
ПК-6	Умеет: - Производить расчеты основных характеристик элементов гибких производственных систем;	+	+	+	+			+	+		+	+
ПК-6	Имеет практический опыт: - Выполнения расчетов элементов	+	+		+	+		+		+	+	+

Перечень используемого программного обеспечения:

1. -Creo Academic(бессрочно)

Перечень используемых профессиональных баз данных и информационных справочных систем:

1. -Стандартинформ(бессрочно)
2. -Информационные ресурсы ФИПС(бессрочно)

8. Материально-техническое обеспечение дисциплины

Вид занятий	№ ауд.	Основное оборудование, стенды, макеты, компьютерная техника, предустановленное программное обеспечение, используемое для различных видов занятий
Практические занятия и семинары	202 (1)	Персональные компьютеры с программным обеспечением
Практические занятия и семинары	118а (1)	металлорежущие станки и их основные узлы и механизмы
Практические занятия и семинары	121а (1)	Персональные компьютеры с программным обеспечением