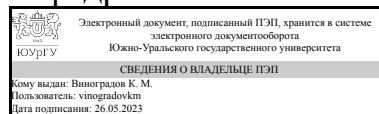


УТВЕРЖДАЮ:  
Заведующий выпускающей  
кафедрой



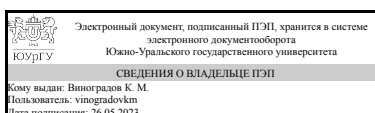
К. М. Виноградов

## РАБОЧАЯ ПРОГРАММА

дисциплины 1.Ф.П0.14 Теория автоматов  
для направления 09.03.01 Информатика и вычислительная техника  
уровень Бакалавриат  
профиль подготовки Вычислительные машины, комплексы, системы и сети  
форма обучения заочная  
кафедра-разработчик Техника, технологии и строительство

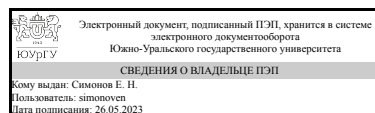
Рабочая программа составлена в соответствии с ФГОС ВО по направлению подготовки 09.03.01 Информатика и вычислительная техника, утверждённым приказом Минобрнауки от 19.09.2017 № 929

Зав.кафедрой разработчика,  
к.техн.н., доц.



К. М. Виноградов

Разработчик программы,  
д.техн.н., снс, профессор



Е. Н. Симонов

## 1. Цели и задачи дисциплины

Целью преподавания дисциплины является получение студентами знаний о принципах построения и методах синтеза операционных устройств, представленных в виде композиции операционного и управляющего автоматов и ориентированных на использование в ЭВМ и устройствах автоматики. Для достижения поставленной цели необходимо решить следующие задачи: - формирование у студентов знаний и навыков использования математического аппарата теории конечных автоматов, а также прикладных методов анализа и синтеза абстрактных и структурных автоматов; - изучение и практическое освоение общих методов синтеза цифровых схем комбинационного действия и схем с памятью; - освоение методов синтеза операционных и управляющих автоматов на алгоритмическом и структурном уровнях; - приобретение теоретических и практических знаний в области методов проектирования систем управления.

## Краткое содержание дисциплины

Выпускник должен в результате усвоения дисциплины "Теория автоматов" иметь представление: — о методах анализа и синтеза цифровых автоматов на абстрактном и структурном уровнях; — о принципах структурной и функциональной организации операционных устройств; — о методах синтеза управляющих автоматов с жесткой и программируемой логикой; знать и уметь использовать: — основные теоретические положения теории автоматов; — аппарат теории автоматов для решения задачи проектирования дискретных устройств с памятью; иметь опыт: — проектирования микропрограммных автоматов с жесткой логикой; — разработки микропрограмм реализации алгоритмов на основе принципа управления по хранимой микропрограмме.

## 2. Компетенции обучающегося, формируемые в результате освоения дисциплины

Планируемые результаты освоения ОП ВО (компетенции)	Планируемые результаты обучения по дисциплине
ПК-3 Способен анализировать требования к компонентам аппаратно-программных комплексов и программному обеспечению	Знает: формализация функциональных спецификаций; методы и приемы формализации синтеза управляющих автоматов с жесткой и программируемой логикой Умеет: проводить оценку и обоснование рекомендуемых решений для решения задач проектирования дискретных устройств с памятью; осуществлять коммуникации с заинтересованными сторонами Имеет практический опыт: осуществления контроля выполнения заданий по разработке микропрограмм реализации алгоритмов на основе принципа управления по хранимой микропрограмме; формирование и предоставление отчетности в соответствии с установленными регламентами

## 3. Место дисциплины в структуре ОП ВО

Перечень предшествующих дисциплин, видов работ учебного плана	Перечень последующих дисциплин, видов работ
Основы теории булевых функций, Введение в профиль, Формализация информационных представлений и преобразований, Учебная практика (научно-исследовательская, получение первичных навыков научно-исследовательской работы) (4 семестр)	Мобильные операционные системы, Основы создания систем умных домов, Производственная практика (научно-исследовательская работа) (10 семестр), Производственная практика (технологическая, проектно-технологическая) (6 семестр)

Требования к «входным» знаниям, умениям, навыкам студента, необходимым при освоении данной дисциплины и приобретенным в результате освоения предшествующих дисциплин:

Дисциплина	Требования
Введение в профиль	Знает: роль учебных дисциплин в формировании компетентностной модели специалиста в области информационно-коммуникационных технологий; квалификационную характеристику выпускника направления; организационные основы деятельности высших учебных заведений в РФ; современные тенденции развития и проблемы в области информационно-коммуникационных технологий Умеет: соотносить требования работодателей с положениями профессиональных стандартов в области информационно-коммуникационных технологий; ориентироваться в современных тенденциях развития и проблемах в области информационно-коммуникационных технологий Имеет практический опыт:
Формализация информационных представлений и преобразований	Знает: языки формализации функциональных спецификаций; методы формального представления информационных объектов и процессов, способы их параметризации с применением дискретной математики Умеет: адекватно использовать и обосновывать применяемые методы формального представления информационных объектов и процессов и способы их параметризации, применяя математический аппарат дискретной математики Имеет практический опыт: разработки формального описания информационных объектов используя математический аппарат дискретной математики
Основы теории булевых функций	Знает: теоретические основы и понятийный аппарат алгебры логики; формы представления логических функций Умеет: анализировать и исследовать логические формулы; строить таблицы истинности; проводить тождественные преобразования логических формул на основе законов алгебры логики; переводить логические функции в заданный базис; минимизировать логические функции Имеет практический опыт:

	применения карт Карно для минимизации булевых функций
Учебная практика (научно-исследовательская, получение первичных навыков научно-исследовательской работы) (4 семестр)	Знает: требования к программному обеспечению Умеет: проводить анализ исполнения требований Имеет практический опыт: определения требований к программному обеспечению

#### 4. Объём и виды учебной работы

Общая трудоёмкость дисциплины составляет 3 з.е., 108 ч., 18,25 ч. контактной работы

Вид учебной работы	Всего часов	Распределение по семестрам в часах	
		Номер семестра	
		5	
Общая трудоёмкость дисциплины	108	108	
<i>Аудиторные занятия:</i>	12	12	
Лекции (Л)	8	8	
Практические занятия, семинары и (или) другие виды аудиторных занятий (ПЗ)	4	4	
Лабораторные работы (ЛР)	0	0	
<i>Самостоятельная работа (СРС)</i>	89,75	89,75	
Выполнение курсового проекта	30,75	30,75	
Подготовка к практическим занятиям	29	29	
Самостоятельное изучение	30	30	
Консультации и промежуточная аттестация	6,25	6,25	
Вид контроля (зачет, диф.зачет, экзамен)	-	зачет	

#### 5. Содержание дисциплины

№ раздела	Наименование разделов дисциплины	Объем аудиторных занятий по видам в часах			
		Всего	Л	ПЗ	ЛР
1	Задачи анализа и синтеза автоматов	1	1	0	0
2	Способы задания автоматов	2	2	0	0
3	Структурный синтез автомата	2	2	0	0
4	Кодирование состояний автомата	2	2	0	0
5	Элементарные автоматы	5	1	4	0

##### 5.1. Лекции

№ лекции	№ раздела	Наименование или краткое содержание лекционного занятия	Кол-во часов
1	1	Рассматриваются задачи анализа и синтеза автоматов. Задачи анализа состоят в предсказании поведения определенной заранее заданной системы. Задачи синтеза состоят в построении системы функций по заранее заданному алгоритму.	1
2	2	Рассматривается табличный способ задания автомата и в виде графа состояний.	2

3	3	Рассматривается канонический метод структурного синтеза, при этом используются элементарные автоматы вида: 1. Автоматы с памятью, имеющие более одного внутреннего состояния – нетривиальные автоматы. 2. Автомат без памяти – логические элементы.	2
4	4	Рассматривается кодирование внутренних состояний автомата, которое заключается в сопоставлении каждому состоянию автомата набора значений соответствующих состояний элементарных автоматов памяти. Кодирование состояний автомата для его минимизации: 1. Кодирование состояний автомата для минимизации комбинационной схемы. 2. Алгоритм минимизации при использовании D-триггера.	2
5	5	Рассматриваются автоматы с памятью на основе: 1. RS-триггера, 2. D-триггера, 3. T-триггера	1

## 5.2. Практические занятия, семинары

№ занятия	№ раздела	Наименование или краткое содержание практического занятия, семинара	Кол-во часов
1	5	Кодирование автомата на основе RS-триггера,	2
2	5	Синтез автомата, заданного в виде таблиц (переходов и выходов) или графа.	2

## 5.3. Лабораторные работы

Не предусмотрены

## 5.4. Самостоятельная работа студента

Выполнение СРС			
Подвид СРС	Список литературы (с указанием разделов, глав, страниц) / ссылка на ресурс	Семестр	Кол-во часов
Выполнение курсового проекта	Баранов, С. И. Синтез микропрограммных автоматов: Граф. схемы и автоматы. - 2-е изд., перераб	5	30,75
Подготовка к практическим занятиям	Баранов, С. И. Синтез микропрограммных автоматов: Граф. схемы и автоматы. - 2-е изд., перераб. и доп. - Л.: Энергия, 1979. - 231 с. ил.	5	29
Самостоятельное изучение	Баранов, С. И. Синтез микропрограммных автоматов: Граф. схемы и автоматы. - 2-е изд., перераб. и доп. - Л.: Энергия, 1979. - 231 с. ил.	5	30

## 6. Фонд оценочных средств для проведения текущего контроля успеваемости, промежуточной аттестации

Контроль качества освоения образовательной программы осуществляется в соответствии с Положением о балльно-рейтинговой системе оценивания результатов учебной деятельности обучающихся.

### 6.1. Контрольные мероприятия (КМ)

№	Се-	Вид	Название	Вес	Макс.	Порядок начисления баллов	Учи-
---	-----	-----	----------	-----	-------	---------------------------	------

КМ	местр	контроля	контрольного мероприятия		балл		тыва- ется в ПА
1	5	Текущий контроль	Ответы на вопросы Тема №1	1	5	Для получения оценки "Удовлетворительно" необходимо набрать от 60% до 75%, для оценки "Хорошо"- от 75% до 85%, для оценки "Отлично" - от 85% до 100%.	зачет
2	5	Текущий контроль	Ответы на вопросы Тема №2	1	5	Для получения оценки "Удовлетворительно" необходимо набрать от 60% до 75%, для оценки "Хорошо"- от 75% до 85%, для оценки "Отлично" - от 85% до 100%.	зачет
3	5	Текущий контроль	Ответы на вопросы Тема №3	1	5	Для получения оценки "Удовлетворительно" необходимо набрать от 60% до 75%, для оценки "Хорошо"- от 75% до 85%, для оценки "Отлично" - от 85% до 100%.	зачет
4	5	Текущий контроль	Ответы на вопросы Тема №4	1	5	Для получения оценки "Удовлетворительно" необходимо набрать от 60% до 75%, для оценки "Хорошо"- от 75% до 85%, для оценки "Отлично" - от 85% до 100%.	зачет
5	5	Текущий контроль	Ответы на вопросы Тема №5	1	5	Для получения оценки "Удовлетворительно" необходимо набрать от 60% до 75%, для оценки "Хорошо"- от 75% до 85%, для оценки "Отлично" - от 85% до 100%.	зачет
6	5	Курсовая работа/проект	Выполнение по заданию курсовой работы	-	5	Для получения оценки "Удовлетворительно" необходимо набрать 3-3,8 балла, для оценки "Хорошо"- 3,9-4,5 балла, для оценки "Отлично" - 4,6- 5 балла	кур- совые проекты
7	5	Промежуточная аттестация	Дополнительные вопросы при неудовлетворительном выполнении тестов	-	5	Для получения оценки "Удовлетворительно" необходимо набрать от 60% до 75%, для оценки "Хорошо"- от 75% до 85%, для оценки "Отлично" - от 85% до 100%.	зачет

## 6.2. Процедура проведения, критерии оценивания

Вид промежуточной аттестации	Процедура проведения	Критерии оценивания
курсовые проекты	Выполнение по заданию курсовой работы	В соответствии с п. 2.7 Положения

## 6.3. Паспорт фонда оценочных средств

Компетенции	Результаты обучения	№ КМ						
		1	2	3	4	5	6	7
ПК-3	Знает: формализация функциональных спецификаций; методы и приемы формализации синтеза управляющих автоматов с жесткой и программируемой логикой	+	+	+	+	+	+	+
ПК-3	Умеет: проводить оценку и обоснование рекомендуемых решений для решения задач проектирования дискретных устройств с памятью; осуществлять коммуникации с заинтересованными сторонами	+	+	+	+	+	+	+
ПК-3	Имеет практический опыт: осуществления контроля выполнения заданий по разработке микропрограмм реализации алгоритмов на основе принципа управления по хранимой микропрограмме; формирование и предоставление отчетности в соответствии с установленными регламентами	+	+	+	+	+	+	+

Типовые контрольные задания по каждому мероприятию находятся в приложениях.

## 7. Учебно-методическое и информационное обеспечение дисциплины

### Печатная учебно-методическая документация

а) *основная литература:*

Не предусмотрена

б) *дополнительная литература:*

Не предусмотрена

в) *отечественные и зарубежные журналы по дисциплине, имеющиеся в библиотеке:*

Не предусмотрены

г) *методические указания для студентов по освоению дисциплины:*

1. Ершов С.С., Парасич В.А. Теория автоматов: Учебное пособие по курсовому проектированию. — Челябинск: Изд-во ЮУрГУ, 1998. — 93 с.

*из них: учебно-методическое обеспечение самостоятельной работы студента:*

1. Ершов С.С., Парасич В.А. Теория автоматов: Учебное пособие по курсовому проектированию. — Челябинск: Изд-во ЮУрГУ, 1998. — 93 с.

### Электронная учебно-методическая документация

№	Вид литературы	Наименование ресурса в электронной форме	Библиографическое описание
1	Основная литература	Электронно-библиотечная система издательства Лань	Ожиганов, А.А. Теория автоматов. Учебное пособие. [Электронный ресурс] — Электрон. дан. — СПб. : НИУ ИТМО, 2013. — 84 с <a href="https://e.lanbook.com/">https://e.lanbook.com/</a>
2	Дополнительная литература	Электронно-библиотечная система издательства Лань	Каган, Б. М. Электронные вычислительные машины и системы Учеб. пособие для вузов по спец. "Вычисл. машины, комплексы, системы м сети", "Автоматизир. системы обраб. информ. и упр." и "Прогр. обеспечение вычисл. техники". - 3-е изд., перераб. и доп. - М.: Энергоатомиздат, 1991. - 591 с. ил. <a href="https://e.lanbook.com/">https://e.lanbook.com/</a>

Перечень используемого программного обеспечения:

1. -Microsoft Visual Studio (бессрочно)

Перечень используемых профессиональных баз данных и информационных справочных систем:

1. -База данных ВИНТИ РАН(бессрочно)

## **8. Материально-техническое обеспечение дисциплины**

Вид занятий	№ ауд.	Основное оборудование, стенды, макеты, компьютерная техника, предустановленное программное обеспечение, используемое для различных видов занятий
Лекции	302 (ГК)	Мультимедийный комплекс в составе ПК, проектора с экраном; слайды по дисциплине
Практические занятия и семинары	304 (ГК)	Мультимедийный комплекс в составе ПК, проектора с экраном; слайды по дисциплине