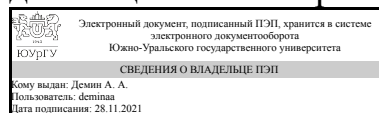


ЮЖНО-УРАЛЬСКИЙ ГОСУДАРСТВЕННЫЙ УНИВЕРСИТЕТ

УТВЕРЖДАЮ:
Директор института
Институт открытого и
дистанционного образования



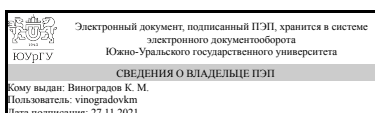
А. А. Демин

РАБОЧАЯ ПРОГРАММА

дисциплины 1.Ф.П1.12 Металлические конструкции
для направления 08.03.01 Строительство
уровень Бакалавриат
профиль подготовки Промышленное и гражданское строительство
форма обучения очная
кафедра-разработчик Техника, технологии и строительство

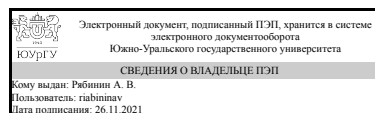
Рабочая программа составлена в соответствии с ФГОС ВО по направлению подготовки 08.03.01 Строительство, утверждённым приказом Минобрнауки от 31.05.2017 № 481

Зав.кафедрой разработчика,
к.техн.н., доц.



К. М. Виноградов

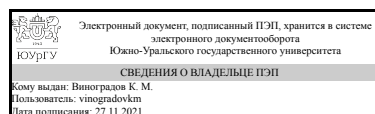
Разработчик программы,
старший преподаватель (-)



А. В. Рябинин

СОГЛАСОВАНО

Руководитель образовательной
программы
к.техн.н., доц.



К. М. Виноградов

1. Цели и задачи дисциплины

Подготовка бакалавров по промышленному и гражданскому строительству широкого профиля с углубленным изучением основ проектирования, изготовления и монтажа металлических конструкций зданий и сооружений. Задачи: - выработка понимания основ работы элементов металлических конструкций, зданий и сооружений; - знание принципов рационального проектирования металлических конструкций с учетом требований изготовления, монтажа, эксплуатационной надежности на основе технико-экономического анализа; - формирование навыков конструирования и расчета для решения конкретных инженерных задач с использованием норм проектирования, стандартов, справочников, средств автоматизированного проектирования.

Краткое содержание дисциплины

Дисциплина "Металлические конструкции" направлена на формирование необходимого уровня подготовки дипломированного специалиста, обеспечивающая обязательный уровень знаний для профессиональной деятельности в качестве инженера в области строительной индустрии с дальнейшей реализацией полученных знаний в теории и практике проектирования и конструирования металлических конструкций.

2. Компетенции обучающегося, формируемые в результате освоения дисциплины

Планируемые результаты освоения ОП ВО (компетенции)	Планируемые результаты обучения по дисциплине
ПК-6 Способен выполнять работы по проектированию металлических конструкций	Знает: нормативную базу проектирования строительных объектов. Математические методы определения напряженно деформированного состояния объектов строительства при действии в статических и динамических воздействиях. Умеет: пользоваться компьютерными технологиями проектирования и исследования напряженного состояния строительных объектов при различных воздействиях Имеет практический опыт: в работе на ПК для расчета и конструирования стальных конструкций

3. Место дисциплины в структуре ОП ВО

Перечень предшествующих дисциплин, видов работ учебного плана	Перечень последующих дисциплин, видов работ
Технология металлов и сварки	Не предусмотрены

Требования к «входным» знаниям, умениям, навыкам студента, необходимым при освоении данной дисциплины и приобретенным в результате освоения предшествующих дисциплин:

Дисциплина	Требования
------------	------------

Технология металлов и сварки	<p>Знает: основные виды сплавов, их строение; физические, механические и служебные свойства, области применимости и сферы использования материалов; особенности технологических процессов получения материалов с заданным комплексом свойств; основные виды сварки, применяемые в строительстве; основные типы сварных соединений; технологические требования к сварным соединениям; основы технологии ручной, механизированной и автоматической электродуговой сварки плавлением, газовая и контактная сварка; аналитические зависимости расчета режимов электродуговой и контактной сварки; дефекты сварных соединений; технические требования к сварным соединениям; методы контроля сварных соединений; способы устранения дефектов сварных соединений</p> <p>Умеет: анализировать диаграмму состояния "железо-углерод"; выбирать условия проведения термической обработки для конкретного вида стали; выбирать необходимый метод определения свойств материалов, привлечь их для определения соответствующий физико-математический аппарат. Классифицировать материал по его составу; применять полученные знания для интерпретации наблюдаемых экспериментально явлений; работать с универсальными средствами измерений; использовать преимущества сварных соединений при выборе способа соединения металлических элементов; анализировать причины возникновения дефектов сварных соединений</p> <p>Имеет практический опыт: по проведению основных видов термической обработки, маркировки сталей и сплавов; в определении физических, химических и механических свойств металлов; в расчете режимов электродуговой сварки; контроле качества сварных соединений</p>
------------------------------	---

4. Объём и виды учебной работы

Общая трудоемкость дисциплины составляет 6 з.е., 216 ч., 115,75 ч. контактной работы

Вид учебной работы	Всего часов	Распределение по семестрам в часах	
		Номер семестра	
		7	8
Общая трудоёмкость дисциплины	216	144	72
<i>Аудиторные занятия:</i>	100	64	36
Лекции (Л)	56	32	24

Практические занятия, семинары и (или) другие виды аудиторных занятий (ПЗ)	32	32	0
Лабораторные работы (ЛР)	12	0	12
Самостоятельная работа (СРС)	100,25	71,75	28,5
с применением дистанционных образовательных технологий	0		
Подготовка к зачету	17,75	17,75	0
Подготовка к экзамену	8,5	0	8,5
Подготовка к выполнению курсового проекта	10	0	10
Подготовка к выполнению тестов	64	54	10
Консультации и промежуточная аттестация	15,75	8,25	7,5
Вид контроля (зачет, диф.зачет, экзамен)	-	зачет	экзамен,КП

5. Содержание дисциплины

№ раздела	Наименование разделов дисциплины	Объем аудиторных занятий по видам в часах			
		Всего	Л	ПЗ	ЛР
1	Введение в металлоконструкции	2	2	0	0
2	Общие положения проектирования металлических конструкций	2	2	0	0
3	Металлы в строительстве	11	8	0	3
4	Стали и сплавы	14	8	6	0
5	Обработка металла	4	2	2	0
6	Элементы металлических конструкций. Металлические изделия	31	18	4	9
7	Коррозия металлов	2	2	0	0
8	Соединение металлических конструкций	8	4	4	0
9	Основы проектирования, изготовления и монтажа металлических конструкций	6	6	0	0
10	Основы расчета металлических конструкций	16	2	14	0
11	Экономика металлических конструкций	4	2	2	0

5.1. Лекции

№ лекции	№ раздела	Наименование или краткое содержание лекционного занятия	Кол-во часов
1	1	Понятие «металлические конструкции»; история применения, типизация и унификация металлических конструкций	2
2	2	Достоинства и недостатки металлических конструкций; основные требования, предъявляемые к металлическим конструкциям	2
3	3	Определение и классификация; строение металлов	2
22	3	Стальные каркасы зданий средней и малой этажности	3
23	3	Стальные каркасы высотных зданий	3
4	4	Общие сведения о железоуглеродистых сплавах	2
5	4	Чугун	2
6	4	Сталь	2
7	4	Цветные металлы и сплавы	2
8	5	Сущность термической обработки; виды термической обработки металлов	2

9	6	Элементы металлических конструкций	2
10	6	Определение и классификация металлических изделий и конструкций; характеристика основных профилей сортамента	2
17	6	Балки и балочные клетки	2
18	6	Металлические колонны и стойки	2
19	6	Металлические фермы	2
20	6	Листовые конструкции	2
24	6	Конструкции большепролетных покрытий	2
25	6	Висячие конструкции	2
26	6	Легкие стальные конструкции	2
11	7	Общие сведения о коррозии металлов; защита металлов от коррозии	2
12	8	Сварные соединения	2
13	8	Болтовые соединения	2
14	9	Организация проектирования металлоконструкций; технология монтажа металлических конструкций; изготовление металлических конструкций	2
21	9	Основы проектирования балочных клеток	4
15	10	Основные понятия и определения; основные положения расчета металлических конструкций; классификация нагрузок и их сочетаний; напряженное и деформированное состояние центрально нагруженных элементов	2
16	11	Технико-экономические характеристики металлических конструкций; цели снижения стоимости металлических конструкций	2

5.2. Практические занятия, семинары

№ занятия	№ раздела	Наименование или краткое содержание практического занятия, семинара	Кол-во часов
1	4	Определение и классификация; фазовые и структурные составляющие железоуглеродистых сплавов; диаграмма состояния железоуглеродистых сплавов	2
2	4	Производство чугуна	2
3	4	Производство сталей и сплавов	2
4	5	Термическая обработка металлов	2
5	6	Выбор сталей для строительных конструкций; влияние различных факторов на свойства стали; виды разрушений; работа металла под нагрузкой;	2
6	6	Листовая сталь; уголкового профили; швеллеры; двутавры; тонкостенные профили; трубы; холодногнутые профили; различные профили и изделия из металла, применяемые в строительстве; профили из алюминиевых сплавов; правила использования профилей в строительных конструкциях	2
7	8	Конструирование и работа сварных соединений	2
8	8	Конструирование и работа болтовых соединений	2
9	10	Основы расчета изгибаемых элементов	3
10	10	Основы расчета центрально сжатых стержней	3
11	10	Основы расчета на прочность стержней, работающих на сжатие или растяжение с изгибом	3
12	10	Основы расчета на устойчивость внецентренно сжатых и сжато-изогнутых стержней	3
13	10	Расчет элементов металлических конструкций при воздействии переменных нагрузок (проверка на усталость)	2
14	11	Вариантное проектирование; задачи снижения трудоемкости	2

5.3. Лабораторные работы

№ занятия	№ раздела	Наименование или краткое содержание лабораторной работы	Кол-во часов
1	3	Основы компоновки, конструирования и расчета стальных каркасов	3
2	6	Компоновка конструкций ферм	3
3	6	Расчет оболочек вращения листовых конструкций на прочность и устойчивость	3
4	6	Компоновка балочных конструкций	3

5.4. Самостоятельная работа студента

Выполнение СРС			
Подвид СРС	Список литературы (с указанием разделов, глав, страниц) / ссылка на ресурс	Семестр	Кол-во часов
Подготовка к зачету	ЭУМЛ: №1 Гл. 3-8. С. 45-193. ЭУМЛ: №3 Гл. 1-3. С. 14-67	7	17,75
Подготовка к экзамену	ЭУМЛ: №1 Гл. 7-10. С. 125-249. ЭУМЛ: №3 Гл. 4-9. С. 84-332.	8	8,5
Подготовка к выполнению курсового проекта	ЭУМЛ: №5 Гл. 1-4. С. 6-52.	8	10
Подготовка к выполнению тестов	ЭУМЛ: №1 Гл. 7-10. С. 125-249. ЭУМЛ: №3 Гл. 4-9. С. 84-332.	8	10
Подготовка к выполнению тестов	ЭУМЛ: №1 Гл. 3-5. С. 45-123. ЭУМЛ: №2 Гл. 1-4, С. 8-150. ЭУМЛ: №3 Гл. 1-3, С. 14-67.	7	54

6. Текущий контроль успеваемости, промежуточная аттестация

Контроль качества освоения образовательной программы осуществляется в соответствии с Положением о балльно-рейтинговой системе оценивания результатов учебной деятельности обучающихся.

6.1. Контрольные мероприятия (КМ)

№ КМ	Се-местр	Вид контроля	Название контрольного мероприятия	Вес	Макс. балл	Порядок начисления баллов	Учитывается в ПА
1	7	Текущий контроль	Тест 1	6,25	5	Выполнение тестового задания осуществляется на портале «Электронный ЮУрГУ» (https://edu.susu.ru). Студенту предоставляется 2 попытки с ограничением по времени для прохождения каждого теста. Метод оценивания – высшая оценка по итогам всех попыток. В случае, если студент набирает менее 60% баллов, по его просьбе преподаватель предоставляет дополнительные попытки.	зачет

2	7	Текущий контроль	Тест 2	1	6,25	Выполнение тестового задания осуществляется на портале «Электронный ЮУрГУ» (https://edu.susu.ru). Студенту предоставляется 2 попытки с ограничением по времени для прохождения каждого теста. Метод оценивания – высшая оценка по итогам всех попыток. В случае, если студент набирает менее 60% баллов, по его просьбе преподаватель предоставляет дополнительные попытки.	зачет
3	7	Текущий контроль	Тест 3	6,25	5	Выполнение тестового задания осуществляется на портале «Электронный ЮУрГУ» (https://edu.susu.ru). Студенту предоставляется 2 попытки с ограничением по времени для прохождения каждого теста. Метод оценивания – высшая оценка по итогам всех попыток. В случае, если студент набирает менее 60% баллов, по его просьбе преподаватель предоставляет дополнительные попытки.	зачет
4	7	Текущий контроль	Тест 4	6,25	5	Выполнение тестового задания осуществляется на портале «Электронный ЮУрГУ» (https://edu.susu.ru). Студенту предоставляется 2 попытки с ограничением по времени для прохождения каждого теста. Метод оценивания – высшая оценка по итогам всех попыток. В случае, если студент набирает менее 60% баллов, по его просьбе преподаватель предоставляет дополнительные попытки.	зачет
5	7	Текущий контроль	Тест 5	6,25	5	Выполнение тестового задания осуществляется на портале «Электронный ЮУрГУ» (https://edu.susu.ru). Студенту предоставляется 2 попытки с ограничением по времени для прохождения каждого теста. Метод оценивания – высшая оценка по итогам всех попыток. В случае, если студент набирает менее 60% баллов, по его просьбе преподаватель предоставляет дополнительные попытки.	зачет
6	7	Текущий контроль	Тест 6	6,25	5	Выполнение тестового задания осуществляется на портале «Электронный ЮУрГУ» (https://edu.susu.ru). Студенту предоставляется 2 попытки с ограничением по времени для прохождения каждого теста. Метод оценивания – высшая оценка по итогам	зачет

						всех попыток. В случае, если студент набирает менее 60% баллов, по его просьбе преподаватель предоставляет дополнительные попытки.	
7	7	Текущий контроль	Тест 7	6,25	5	Выполнение тестового задания осуществляется на портале «Электронный ЮУрГУ» (https://edu.susu.ru). Студенту предоставляется 2 попытки с ограничением по времени для прохождения каждого теста. Метод оценивания – высшая оценка по итогам всех попыток. В случае, если студент набирает менее 60% баллов, по его просьбе преподаватель предоставляет дополнительные попытки.	зачет
8	7	Текущий контроль	Тест 8	6,25	5	Выполнение тестового задания осуществляется на портале «Электронный ЮУрГУ» (https://edu.susu.ru). Студенту предоставляется 2 попытки с ограничением по времени для прохождения каждого теста. Метод оценивания – высшая оценка по итогам всех попыток. В случае, если студент набирает менее 60% баллов, по его просьбе преподаватель предоставляет дополнительные попытки.	зачет
9	7	Текущий контроль	Тест 9	6,25	5	Выполнение тестового задания осуществляется на портале «Электронный ЮУрГУ» (https://edu.susu.ru). Студенту предоставляется 2 попытки с ограничением по времени для прохождения каждого теста. Метод оценивания – высшая оценка по итогам всех попыток. В случае, если студент набирает менее 60% баллов, по его просьбе преподаватель предоставляет дополнительные попытки.	зачет
10	7	Текущий контроль	Тест 10	6,25	5	Выполнение тестового задания осуществляется на портале «Электронный ЮУрГУ» (https://edu.susu.ru). Студенту предоставляется 2 попытки с ограничением по времени для прохождения каждого теста. Метод оценивания – высшая оценка по итогам всех попыток. В случае, если студент набирает менее 60% баллов, по его просьбе преподаватель предоставляет дополнительные попытки.	зачет
11	7	Текущий контроль	Тест 11	6,25	5	Выполнение тестового задания осуществляется на портале «Электронный ЮУрГУ»	зачет

						(https://edu.susu.ru). Студенту предоставляется 2 попытки с ограничением по времени для прохождения каждого теста. Метод оценивания – высшая оценка по итогам всех попыток. В случае, если студент набирает менее 60% баллов, по его просьбе преподаватель предоставляет дополнительные попытки.	
12	7	Текущий контроль	Тест 12	6,25	5	Выполнение тестового задания осуществляется на портале «Электронный ЮУрГУ» (https://edu.susu.ru). Студенту предоставляется 2 попытки с ограничением по времени для прохождения каждого теста. Метод оценивания – высшая оценка по итогам всех попыток. В случае, если студент набирает менее 60% баллов, по его просьбе преподаватель предоставляет дополнительные попытки.	зачет
13	7	Текущий контроль	Тест 13	6,25	5	Выполнение тестового задания осуществляется на портале «Электронный ЮУрГУ» (https://edu.susu.ru). Студенту предоставляется 2 попытки с ограничением по времени для прохождения каждого теста. Метод оценивания – высшая оценка по итогам всех попыток. В случае, если студент набирает менее 60% баллов, по его просьбе преподаватель предоставляет дополнительные попытки.	зачет
14	7	Текущий контроль	Тест 14	6,25	5	Выполнение тестового задания осуществляется на портале «Электронный ЮУрГУ» (https://edu.susu.ru). Студенту предоставляется 2 попытки с ограничением по времени для прохождения каждого теста. Метод оценивания – высшая оценка по итогам всех попыток. В случае, если студент набирает менее 60% баллов, по его просьбе преподаватель предоставляет дополнительные попытки.	зачет
15	7	Текущий контроль	Тест 15	1	5	Выполнение тестового задания осуществляется на портале «Электронный ЮУрГУ» (https://edu.susu.ru). Студенту предоставляется 2 попытки с ограничением по времени для прохождения каждого теста. Метод оценивания – высшая оценка по итогам всех попыток. В случае, если студент набирает менее 60% баллов, по его просьбе преподаватель предоставляет	зачет

						дополнительные попытки.	
16	7	Текущий контроль	Тест 16	6,25	5	Выполнение тестового задания осуществляется на портале «Электронный ЮУрГУ» (https://edu.susu.ru). Студенту предоставляется 2 попытки с ограничением по времени для прохождения каждого теста. Метод оценивания – высшая оценка по итогам всех попыток. В случае, если студент набирает менее 60% баллов, по его просьбе преподаватель предоставляет дополнительные попытки.	зачет
17	7	Промежуточная аттестация	Зачет	-	5	Промежуточная аттестация проводится на портале «Электронный ЮУрГУ» (https://edu.susu.ru). В назначенное по расписанию время студент проходит видео- и аудио-идентификацию и выполняет Итоговый тест. Студенту предоставляется 2 попытки с ограничением по времени для прохождения теста. Попытки оцениваются автоматически: максимальный балл за каждый вопрос - 1. Количество вопросов - 15. Метод оценивания — высшая оценка.	зачет
18	8	Курсовая работа/проект	Курсовой проект	-	5	Студенты проходят процедуру идентификации на портале «Электронный ЮУрГУ». Техническое задание выдается в первую неделю семестра на портале «Электронный ЮУрГУ». За две недели до окончания семестра студент сдает преподавателю пояснительную записку 20...25 страниц и графическую часть формата А1 (отправляет файл в формате pdf на портал «Электронный ЮУрГУ»). После проверки преподаватель выставляет предварительную оценку и допускает студента к защите. В последнюю неделю семестра проводится публичная онлайн защита выполненной работы (проекта) в форме вебинара (оболочка Big Blue Button). На защите студент является докладчиком (наличие вебкамеры и микрофона обязательно!) Студент коротко (3-5 мин.) докладывает об основных проектных решениях, принятых в процессе разработки и отвечает на вопросы преподавателя и присутствующих в онлайн конференции. Работа (проект) оценивается по четырехбалльной системе оценок.	курсовые проекты
19	8	Текущий контроль	Тест 1	6,25	5	Выполнение тестового задания осуществляется на портале «Электронный ЮУрГУ»	экзамен

						(https://edu.susu.ru). Студенту предоставляется 2 попытки с ограничением по времени для прохождения каждого теста. Метод оценивания – высшая оценка по итогам всех попыток. В случае, если студент набирает менее 60% баллов, по его просьбе преподаватель предоставляет дополнительные попытки.	
20	8	Текущий контроль	Тест 2	6,25	5	Выполнение тестового задания осуществляется на портале «Электронный ЮУрГУ» (https://edu.susu.ru). Студенту предоставляется 2 попытки с ограничением по времени для прохождения каждого теста. Метод оценивания – высшая оценка по итогам всех попыток. В случае, если студент набирает менее 60% баллов, по его просьбе преподаватель предоставляет дополнительные попытки.	экзамен
21	8	Текущий контроль	Тест 3	6,25	5	Выполнение тестового задания осуществляется на портале «Электронный ЮУрГУ» (https://edu.susu.ru). Студенту предоставляется 2 попытки с ограничением по времени для прохождения каждого теста. Метод оценивания – высшая оценка по итогам всех попыток. В случае, если студент набирает менее 60% баллов, по его просьбе преподаватель предоставляет дополнительные попытки.	экзамен
22	8	Текущий контроль	Тест 4	6,25	5	Выполнение тестового задания осуществляется на портале «Электронный ЮУрГУ» (https://edu.susu.ru). Студенту предоставляется 2 попытки с ограничением по времени для прохождения каждого теста. Метод оценивания – высшая оценка по итогам всех попыток. В случае, если студент набирает менее 60% баллов, по его просьбе преподаватель предоставляет дополнительные попытки.	экзамен
23	8	Текущий контроль	Тест 5	6,25	5	Выполнение тестового задания осуществляется на портале «Электронный ЮУрГУ» (https://edu.susu.ru). Студенту предоставляется 2 попытки с ограничением по времени для прохождения каждого теста. Метод оценивания – высшая оценка по итогам всех попыток. В случае, если студент набирает менее 60% баллов, по его просьбе преподаватель предоставляет	экзамен

						дополнительные попытки.	
24	8	Текущий контроль	Тест 6	6,25	5	Выполнение тестового задания осуществляется на портале «Электронный ЮУрГУ» (https://edu.susu.ru). Студенту предоставляется 2 попытки с ограничением по времени для прохождения каждого теста. Метод оценивания – высшая оценка по итогам всех попыток. В случае, если студент набирает менее 60% баллов, по его просьбе преподаватель предоставляет дополнительные попытки.	экзамен
25	8	Текущий контроль	Тест 7	6,25	5	Выполнение тестового задания осуществляется на портале «Электронный ЮУрГУ» (https://edu.susu.ru). Студенту предоставляется 2 попытки с ограничением по времени для прохождения каждого теста. Метод оценивания – высшая оценка по итогам всех попыток. В случае, если студент набирает менее 60% баллов, по его просьбе преподаватель предоставляет дополнительные попытки.	экзамен
26	8	Текущий контроль	Тест 8	6,25	5	Выполнение тестового задания осуществляется на портале «Электронный ЮУрГУ» (https://edu.susu.ru). Студенту предоставляется 2 попытки с ограничением по времени для прохождения каждого теста. Метод оценивания – высшая оценка по итогам всех попыток. В случае, если студент набирает менее 60% баллов, по его просьбе преподаватель предоставляет дополнительные попытки.	экзамен
27	8	Текущий контроль	Тест 9	6,25	5	Выполнение тестового задания осуществляется на портале «Электронный ЮУрГУ» (https://edu.susu.ru). Студенту предоставляется 2 попытки с ограничением по времени для прохождения каждого теста. Метод оценивания – высшая оценка по итогам всех попыток. В случае, если студент набирает менее 60% баллов, по его просьбе преподаватель предоставляет дополнительные попытки.	экзамен
28	8	Текущий контроль	Тест 10	6,25	5	Выполнение тестового задания осуществляется на портале «Электронный ЮУрГУ» (https://edu.susu.ru). Студенту предоставляется 2 попытки с ограничением по времени для	экзамен

						прохождения каждого теста. Метод оценивания – высшая оценка по итогам всех попыток. В случае, если студент набирает менее 60% баллов, по его просьбе преподаватель предоставляет дополнительные попытки.	
29	8	Текущий контроль	Тест 11	6,25	5	Выполнение тестового задания осуществляется на портале «Электронный ЮУрГУ» (https://edu.susu.ru). Студенту предоставляется 2 попытки с ограничением по времени для прохождения каждого теста. Метод оценивания – высшая оценка по итогам всех попыток. В случае, если студент набирает менее 60% баллов, по его просьбе преподаватель предоставляет дополнительные попытки.	экзамен
30	8	Текущий контроль	Тест 12	6,25	5	Выполнение тестового задания осуществляется на портале «Электронный ЮУрГУ» (https://edu.susu.ru). Студенту предоставляется 2 попытки с ограничением по времени для прохождения каждого теста. Метод оценивания – высшая оценка по итогам всех попыток. В случае, если студент набирает менее 60% баллов, по его просьбе преподаватель предоставляет дополнительные попытки.	экзамен
31	8	Текущий контроль	Тест 13	6,25	5	Выполнение тестового задания осуществляется на портале «Электронный ЮУрГУ» (https://edu.susu.ru). Студенту предоставляется 2 попытки с ограничением по времени для прохождения каждого теста. Метод оценивания – высшая оценка по итогам всех попыток. В случае, если студент набирает менее 60% баллов, по его просьбе преподаватель предоставляет дополнительные попытки.	экзамен
32	8	Текущий контроль	Тест 14	6,25	5	Выполнение тестового задания осуществляется на портале «Электронный ЮУрГУ» (https://edu.susu.ru). Студенту предоставляется 2 попытки с ограничением по времени для прохождения каждого теста. Метод оценивания – высшая оценка по итогам всех попыток. В случае, если студент набирает менее 60% баллов, по его просьбе преподаватель предоставляет дополнительные попытки.	экзамен
33	8	Текущий	Тест 15	2,25	5	Выполнение тестового задания	экзамен

		контроль				осуществляется на портале «Электронный ЮУрГУ» (https://edu.susu.ru). Студенту предоставляется 2 попытки с ограничением по времени для прохождения каждого теста. Метод оценивания – высшая оценка по итогам всех попыток. В случае, если студент набирает менее 60% баллов, по его просьбе преподаватель предоставляет дополнительные попытки.	
34	8	Текущий контроль	Тест 16	2,25	5	Выполнение тестового задания осуществляется на портале «Электронный ЮУрГУ» (https://edu.susu.ru). Студенту предоставляется 2 попытки с ограничением по времени для прохождения каждого теста. Метод оценивания – высшая оценка по итогам всех попыток. В случае, если студент набирает менее 60% баллов, по его просьбе преподаватель предоставляет дополнительные попытки.	экзамен
35	8	Промежуточная аттестация	Итоговый тест	-	5	Промежуточная аттестация проводится на портале «Электронный ЮУрГУ» (https://edu.susu.ru). В назначенное по расписанию время студент проходит видео- и аудио-идентификацию и выполняет Итоговый тест. Студенту предоставляется 1 попытка с ограничением по времени для прохождения теста. Попытки оцениваются автоматически: максимальный балл за каждый вопрос - 1. Количество вопросов - 25. Метод оценивания — высшая оценка.	экзамен
36	8	Текущий контроль	Лабораторная работа 1	2	5	Студент проходит процедуру идентификации на портале «Электронный ЮУрГУ» и заходит в курс "Металлические конструкции" и скачивает шаблон варианта работы в соответствии с первой буквой его фамилии. Работа состоит из расчетных заданий. Вариант расчета и ответы на вопросы необходимо занести в скачанный шаблон и отправить на проверку. Каждый из отчетов оценивается: 1 балл - даны правильные ответы на все вопросы; 0,5 балла - даны правильные ответы на более чем 60%, но менее чем 100% вопросов; 0 баллов - ответов нет или даны неправильные ответы более чем на 40% вопросов. В случае, если студент набирает менее 60%, по его просьбе преподаватель предоставляет возможность переделать	экзамен

						работу.	
37	8	Текущий контроль	Лабораторная работа 2	2	5	Студент проходит процедуру идентификации на портале «Электронный ЮУрГУ» и заходит в курс "Металлические конструкции" и скачивает шаблон варианта работы в соответствии с первой буквой его фамилии. Работа состоит из расчетных заданий. Вариант расчета и ответы на вопросы необходимо занести в скачанный шаблон и отправить на проверку. Каждый из отчетов оценивается: 1 балл - даны правильные ответы на все вопросы; 0,5 балла - даны правильные ответы на более чем 60%, но менее чем 100% вопросов; 0 баллов - ответов нет или даны неправильные ответы более чем на 40% вопросов. В случае, если студент набирает менее 60%, по его просьбе преподаватель предоставляет возможность переделать работу.	экзамен
38	8	Текущий контроль	Лабораторная работа 3	2	5	Студент проходит процедуру идентификации на портале «Электронный ЮУрГУ» и заходит в курс "Металлические конструкции" и скачивает шаблон варианта работы в соответствии с первой буквой его фамилии. Работа состоит из расчетных заданий. Вариант расчета и ответы на вопросы необходимо занести в скачанный шаблон и отправить на проверку. Каждый из отчетов оценивается: 1 балл - даны правильные ответы на все вопросы; 0,5 балла - даны правильные ответы на более чем 60%, но менее чем 100% вопросов; 0 баллов - ответов нет или даны неправильные ответы более чем на 40% вопросов. В случае, если студент набирает менее 60%, по его просьбе преподаватель предоставляет возможность переделать работу.	экзамен
39	8	Текущий контроль	Лабораторная работа 4	2	5	Студент проходит процедуру идентификации на портале «Электронный ЮУрГУ» и заходит в курс "Металлические конструкции" и скачивает шаблон варианта работы в соответствии с первой буквой его фамилии. Работа состоит из расчетных заданий. Вариант расчета и ответы на вопросы необходимо занести в скачанный шаблон и отправить на проверку. Каждый из отчетов оценивается: 1 балл - даны правильные ответы на все вопросы; 0,5 балла - даны	экзамен

1	Основная литература	Электронно-библиотечная система издательства Лань	Цай, Т. Н. Строительные конструкции. Металлические, каменные, армокаменные конструкции. Конструкции из дерева и пластмасс. Основания и фундаменты : учебник / Т. Н. Цай, М. К. Бородич, А. П. Мандриков. — 3-е изд., стер. — Санкт-Петербург : Лань, 2012. https://e.lanbook.com/book/9467
2	Основная литература	Электронно-библиотечная система издательства Лань	Бараз, В. Р. Назначение и выбор металлических материалов : учебное пособие / В. Р. Бараз, М. А. Филиппов, М. А. Гервасьев. — Екатеринбург : УрФУ, 2016. — 192 с. https://e.lanbook.com/book/99064
3	Основная литература	Электронно-библиотечная система издательства Лань	Мандриков, А. П. Примеры расчета металлических конструкций : учебное пособие / А. П. Мандриков. — 3-е изд., стер. — Санкт-Петербург : Лань, 2012. — 432 с. https://e.lanbook.com/book/9466
4	Основная литература	Электронно-библиотечная система издательства Лань	Парлашкевич, В. С. Сварка строительных металлических конструкций : учебное пособие / В. С. Парлашкевич, В. А. Белов. — 2-е изд. — Москва : МИСИ – МГСУ, 2012. — 112 с. https://e.lanbook.com/book/73621
5	Методические пособия для самостоятельной работы студента	Электронно-библиотечная система издательства Лань	Блажнов, А. А. Металлические конструкции, включая сварку : учебно-методическое пособие / А. А. Блажнов, Е. С. Стёпина. — Орел : ОрелГАУ, 2016. — 59 с. https://e.lanbook.com/book/91679

Перечень используемого программного обеспечения:

1. Microsoft-Windows(бессрочно)
2. Microsoft-Office(бессрочно)

Перечень используемых профессиональных баз данных и информационных справочных систем:

Нет

8. Материально-техническое обеспечение дисциплины

Вид занятий	№ ауд.	Основное оборудование, стенды, макеты, компьютерная техника, предустановленное программное обеспечение, используемое для различных видов занятий
Самостоятельная работа студента	108 (Л.к.)	Компьютер 15 шт.(Intel(R) Celeron(R) CPU J1800 @ 2.41 GHz, 4,00 ГБ ОЗУ с выходом в Интернет и доступом в портал «Электронный ЮУрГУ»; Компьютер 1 шт. (Intel(R) Core(TM) i7-7700 CPU @ 3.60 GHz, 8,00 ГБ ОЗУ); Интерактивная доска IQBoardPS, Проектор EPSON, наушники с микрофоном SVEN, Монитор 15 шт АОС.
Практические занятия и семинары	108 (Л.к.)	Компьютер 15 шт.(Intel(R) Celeron(R) CPU J1800 @ 2.41 GHz, 4,00 ГБ ОЗУ с выходом в Интернет и доступом в портал «Электронный ЮУрГУ»; Компьютер 1 шт. (Intel(R) Core(TM) i7-7700 CPU @ 3.60 GHz, 8,00 ГБ ОЗУ); Интерактивная доска IQBoardPS, Проектор EPSON, наушники с микрофоном SVEN, Монитор 15 шт АОС.
Лекции	108 (Л.к.)	Компьютер 15 шт.(Intel(R) Celeron(R) CPU J1800 @ 2.41 GHz, 4,00 ГБ ОЗУ с выходом в Интернет и доступом в портал «Электронный

		ЮУрГУ»; Компьютер 1 шт. (Intel(R) Core(TM) i7-7700 CPU @ 3.60 GHz, 8,00 ГБ ОЗУ); Интерактивная доска IQBoardPS, Проектор EPSON, наушники с микрофоном SVEN, Монитор 15 шт АОС.
Лабораторные занятия	108 (Л.к.)	Компьютер 15 шт.(Intel(R) Celeron(R) CPU J1800 @ 2.41 GHz, 4,00 ГБ ОЗУ с выходом в Интернет и доступом в портал «Электронный ЮУрГУ»; Компьютер 1 шт. (Intel(R) Core(TM) i7-7700 CPU @ 3.60 GHz, 8,00 ГБ ОЗУ); Интерактивная доска IQBoardPS, Проектор EPSON, наушники с микрофоном SVEN, Монитор 15 шт АОС.