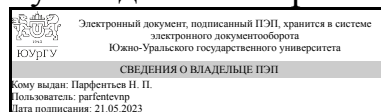


УТВЕРЖДАЮ:
Руководитель направления



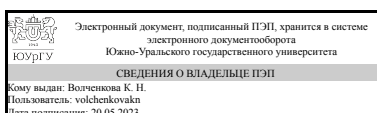
Н. П. Парфентьев

РАБОЧАЯ ПРОГРАММА

дисциплины 1.О.01 Иностранный язык в профессиональной деятельности
для направления 50.04.03 История искусств
уровень Магистратура
форма обучения заочная
кафедра-разработчик Иностранные языки

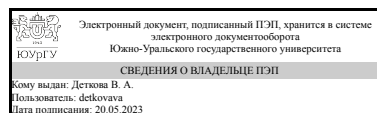
Рабочая программа составлена в соответствии с ФГОС ВО по направлению подготовки 50.04.03 История искусств, утверждённым приказом Минобрнауки от 15.06.2017 № 561

Зав.кафедрой разработчика,
к.пед.н., доц.



К. Н. Волченкова

Разработчик программы,
старший преподаватель



В. А. Деткова

1. Цели и задачи дисциплины

Цель: развитие профессионально-ориентированной иноязычной коммуникативной компетенции, достаточной для осуществления профессионально-деловой, научной и информационной деятельности, а также для дальнейшего самообразования. Задачи: • развитие навыков письменной и устной коммуникации в профессионально-деловой и научной сферах; • овладение всеми видами чтения оригинальной литературы по специальности; • формирование умений пользоваться современными методами поиска, обработки и анализа иноязычной информации профессионального и научного характера; • расширение и углубление сферы компетенции в области непрерывного профессионально-ориентированного иноязычного образования в контексте смены научных парадигм и развития новых образовательных технологий.

Краткое содержание дисциплины

Модуль I. Язык для академических целей. Тема 1. Информационный поиск. Тема 2. Оценка академических ресурсов. Тема 3. Навыки презентации информации. Тема 4. Навыки ведения дискуссии. Академический стиль. Тема 5. Академическое письмо. Тема 6. Аннотация. Тезисы. Тема 7. Структура научной статьи IMRAD. Модуль II. Язык для профессиональных целей. Тема 1. История отечественного искусства. Тема 2. Изобразительное и декоративно-прикладное искусство и архитектура. Тема 3. Методология истории искусств. Тема 4. Экспертиза и художественная оценка изобразительного искусства. Тема 5. Философия искусства. Тема 6. История, социология и психология искусства.

2. Компетенции обучающегося, формируемые в результате освоения дисциплины

Планируемые результаты освоения ОП ВО (компетенции)	Планируемые результаты обучения по дисциплине
УК-4 Способен применять современные коммуникативные технологии, в том числе на иностранном(ых) языке(ах), для академического и профессионального взаимодействия	Знает: лексико-грамматический минимум в объеме, необходимом для осуществления письменной и устной коммуникации в профессионально-деловой и научной сферах; основную профессиональную терминологию на иностранном языке; правила ведения деловой корреспонденции на иностранном языке; правила переработки информации (аннотация, реферат); правила перевода специальных и научных текстов; социокультурную специфику международного профессионально-делового общения Умеет: понимать устную речь (монолог, диалог) профессионально-делового характера; участвовать в международных переговорах, дискуссии, научной беседе, выражая определенные коммуникативные намерения; продуцировать монологическое высказывание по профилю научной специальности/темы, аргументировано излагая свою позицию и используя вспомогательные средства (графики, таблицы, диаграммы, мультимедиа презентации)

	<p>и т.д.); писать деловые письма; соотносить языковые средства с нормами речевого поведения, которых придерживаются носители иностранного языка; составлять аннотации, рефераты, тезисы.</p> <p>Имеет практический опыт: всеми видами чтения научной литературы в оригинале (изучающее, ознакомительное, просмотровое, поисковое), предполагающими разную степень понимания и смысловой компрессии прочитанного; стратегиями организации письменной речи; навыками поиска и критического осмысления информации, полученной из зарубежных источников, аргументированного изложения собственной точки зрения; стратегиями организации коммуникативной и научно-исследовательской деятельности, исходя из своих образовательных и профессиональных потребностей; • основами публичной речи (сообщения, презентации); стратегиями автономного обучения.</p>
<p>УК-6 Способен определять и реализовывать приоритеты собственной деятельности и способы ее совершенствования на основе самооценки</p>	<p>Знает: место самообразования в системе современного непрерывного образования, в том числе изучение иностранного языка (формального, неформального, дистанционного), понимает важность совершенствования уровня знания иностранного языка для профессиональной деятельности</p> <p>Умеет: ставить цели, осуществлять отбор содержания и методов, осуществлять самоконтроль в ходе деятельности по самообразованию в области иностранного языка</p> <p>Имеет практический опыт: самостоятельно совершенствовать уровень знания иностранного языка</p>

3. Место дисциплины в структуре ОП ВО

Перечень предшествующих дисциплин, видов работ учебного плана	Перечень последующих дисциплин, видов работ
Нет	<p>1.Ф.05 Методика преподавания истории искусств,</p> <p>Производственная практика (научно-исследовательская работа) (4 семестр),</p> <p>Учебная практика (научно-исследовательская работа, получение первичных навыков научно-исследовательской работы) (3 семестр)</p>

Требования к «входным» знаниям, умениям, навыкам студента, необходимым при освоении данной дисциплины и приобретенным в результате освоения предшествующих дисциплин:

Нет

4. Объём и виды учебной работы

Общая трудоемкость дисциплины составляет 4 з.е., 144 ч., 26,75 ч. контактной работы

Вид учебной работы	Всего часов	Распределение по семестрам в часах	
		Номер семестра	
		1	2
Общая трудоёмкость дисциплины	144	72	72
<i>Аудиторные занятия:</i>	16	8	8
Лекции (Л)	0	0	0
Практические занятия, семинары и (или) другие виды аудиторных занятий (ПЗ)	16	8	8
Лабораторные работы (ЛР)	0	0	0
<i>Самостоятельная работа (СРС)</i>	117,25	59,75	57,5
Презентация "Academic Presentation and Presentation Skills".	9	9	0
Проектная работа "Information search and the evaluation of the Information Source".	15,75	15,75	0
Подготовка к зачёту. Подготовка и написание аннотаций к статьям по научной теме магистранта.	15	15	0
Эссе "Academic Style".	12	12	0
Устное сообщение "How Did the Evolution of Art Shape the Modern World?"	8,5	0	8,5
Презентация на одну из тем: "Искусство как путь познания Мира и Человека", "Становление и периоды первобытного искусства", "Образ Человека в искусстве древнего мира".	8	0	8
Эссе "Art Expertise - It's Importance and Value".	10	0	10
Проектная работа "Philosophy of Art".	16	0	16
Подготовка к экзамену. Составление глоссария по профессиональной терминологии. Доклад по прочитанной научной статье по специальности.	15	0	15
Составление аннотации / тезисов к статье по магистерской диссертации.	8	8	0
Консультации и промежуточная аттестация	10,75	4,25	6,5
Вид контроля (зачет, диф.зачет, экзамен)	-	зачет	экзамен

5. Содержание дисциплины

№ раздела	Наименование разделов дисциплины	Объем аудиторных занятий по видам в часах			
		Всего	Л	ПЗ	ЛР
1	Язык для академических целей: 1. Информационный поиск. 2. Оценивание академических ресурсов. 3. Навыки презентации информации. 4. Навыки ведения дискуссии. Академический стиль. 5. Академическое письмо. 6. Аннотация. Тезисы. 7. Структура научной статьи IMRAD.	8	0	8	0
2	Язык для профессиональных целей: 1. История отечественного искусства. 2. Изобразительное и декоративно-прикладное искусство и	8	0	8	0

архитектура. 3. Методология истории искусств. 4. Экспертиза и художественная оценка изобразительного искусства. 5. Философия искусства. 6. История, социология и психология искусства.				
--	--	--	--	--

5.1. Лекции

Не предусмотрены

5.2. Практические занятия, семинары

№ занятия	№ раздела	Наименование или краткое содержание практического занятия, семинара	Кол-во часов
1	1	Тема 1. Информационный поиск. Чтение: "Information search". Видео: Google Scholar Searching and Saving Research Articles. Дискуссия: какими ресурсами предпочтительнее пользоваться при выполнении учебной работы / научного исследования. Проектное задание: создание собственной цифровой базы информационных ресурсов. Выполнение заданий онлайн курса 1 семестра. Контроль выполнения самостоятельной работы. Тема 2. Оценивание академических ресурсов. Чтение: "Evaluating Sources". Видео: "SMART: Evaluating Sources", "CRAP Test". Дискуссия: неизбежен ли плагиат в исследовательской работе и как его избежать. Проектное задание: оценивание научного издания / академического сайта. Выполнение заданий онлайн курса 1 семестра. Контроль выполнения самостоятельной работы.	2
2	1	Тема 3. Навыки презентации информации. Чтение: "Developing the content of your presentation". Видео: "How to give a good scientific talk". Дискуссия: частотные ошибки при презентации информации; плюсы и минусы конкретной презентации. Проектное задание: создание собственной академической презентации с последующим анализом. Выполнение заданий онлайн курса 1 семестра. Контроль выполнения самостоятельной работы. Тема 4. Навыки ведения дискуссии. Чтение: "Discussion skills. Academic style". Видео: "How to discuss a topic in a group", "12 Common Errors in Academic English – and how to fix them!" Проектное задание: трансформация литературного текста в разговорном стиле в текст научного стиля. Выполнение заданий онлайн курса 1 семестра. Контроль выполнения самостоятельной работы.	2
3	1	Тема 5. Академическое письмо. Чтение: "Academic writing process". Видео: "An Introduction to Academic Writing". Дискуссия: насколько сложным является научный стиль. Особенности и сложности академического письма. Проектное задание: подготовить информацию об особенностях академического письма на основе презентаций в формате Ted Talk. Выполнение заданий онлайн курса 1 семестра. Контроль выполнения самостоятельной работы. Тема 6. Аннотация. Тезисы. Чтение: "Abstracts and Keywords". Видео: "Writing an abstract - common mistakes". Проектное задание: составление развёрнутой аннотации к своей статье по магистерскому исследованию. Выполнение заданий онлайн курса 1 семестра. Контроль выполнения самостоятельной работы.	2
4	1	Тема 7. Структура научной статьи IMRAD. Чтение: "IMRAD structure". Видео: "Article Writing - How to Write an Introduction For an Article". Проектное задание: оценивание раздела "Методы исследования" научной статьи по теме магистерского исследования. Структура научной статьи IMRAD. Видео: "IMRAD format". Выполнение заданий онлайн курса 1 семестра. Контроль выполнения самостоятельной работы. Подготовка к зачету. Лексико-грамматический тест.	2
1	2	Тема 1. История отечественного искусства. Чтение: "Art As an Academic	2

		Discipline". Видео: "The Evolution of Art (and How it Shaped the Modern World). Дискуссия: "How Did the Evolution of Art Shape the Modern World?" Выполнение заданий онлайн курса 2 семестра. Контроль выполнения самостоятельной работы.	
2	2	Тема 2. Изобразительное и декоративно-прикладное искусство и архитектура. Чтение: "Origins of the Art History". Видео: "A Global History of Architecture". Дискуссия: " Art History and History of Architecture: Their Importance and Value". Презентация на одну из тем: "Искусство как путь познания Мира и Человека", "Становление и периоды первобытного искусства", "Образ Человека в искусстве древнего мира". Тема 3. Методология истории искусств. Чтение: "Art History Methodologies — Eight Ways to Understand Art". Выполнение заданий онлайн курса 2 семестра. Контроль выполнения самостоятельной работы.	2
3	2	Тема 4. Экспертиза и художественная оценка изобразительного искусства. Чтение: "Art Expertise - How It Works?". Видео: "Passion. Expertise. Results: Profile of Alissa Ford, Director of Western & California Art". Обсуждение. Тема 5. Философия искусства. Чтение: "Philosophy of Art". Обсуждение. Выполнение заданий онлайн курса 2 семестра. Контроль выполнения самостоятельной работы.	2
4	2	Тема 6. История, социология и психология искусства. Подготовка к экзамену. Составление глоссария по профессиональной терминологии. Доклад по прочитанной научной статье по специальности. Тест по изученному материалу.	2

5.3. Лабораторные работы

Не предусмотрены

5.4. Самостоятельная работа студента

Выполнение СРС			
Подвид СРС	Список литературы (с указанием разделов, глав, страниц) / ссылка на ресурс	Семестр	Кол-во часов
Презентация "Academic Presentation and Presentation Skills".	ПУМД, доп. лит. 5. Тема 7-8. с.54-68.	1	9
Проектная работа "Information search and the evaluation of the Information Source".	ПУМД, осн. 2. Тема 1. доп. лит. 1. Тема 1-4. 6-42 с. Тема 5-6. 42-54 с. ПУМД, доп. лит. 2. Тема 1. 5-8 с.	1	15,75
Подготовка к зачёту. Подготовка и написание аннотаций к статьям по научной теме магистранта.	ЭУМД. осн. лит. 1. с.19-34. ЭУМД. Профильные статьи журналов Science Direct ЭУМД. Профильные статьи журналов Wiley	1	15
Эссе "Academic Style".	ПУМД, осн. 2. Тема 3. доп. лит. 1. Тема 7-8. 54-68 с. ЭУМД, доп. лит. 2. Раздел 1. 5-12 с. ЭУМД, доп. лит. 2 Units 4-6. 32-58 с.	1	12
Устное сообщение "How Did the Evolution of Art Shape the Modern World?"	ПУМД. осн. лит. 1. Unit 2. Профильные статьи журналов Science Direct. ЭУМД. Профильные статьи журналов Wiley.	2	8,5
Презентация на одну из тем: "Искусство как путь познания Мира и Человека", "Становление и периоды первобытного искусства", "Образ Человека в искусстве древнего мира".	ПУМД. осн. лит. 1. Unit 5. ЭУМД. Профильные статьи журналов Science Direct. ЭУМД. Профильные статьи журналов Wiley.	2	8

Эссе "Art Expertise - It's Importance and Value".	ПУМД. осн. лит. 1. Unit 3. ЭУМД. Профильные статьи журналов Science Direct. ЭУМД. Профильные статьи журналов Wiley.	2	10
Проектная работа "Philosophy of Art".	ПУМД. осн. лит. 1. Unit 6. Профильные статьи журналов Science Direct. ЭУМД. Профильные статьи журналов Wiley.	2	16
Подготовка к экзамену. Составление глоссария по профессиональной терминологии. Доклад по прочитанной научной статье по специальности.	ПУМД. осн. лит. 1, ПУМД. доп. лит. 1,2,3,4. ЭУМД. Профильные статьи журналов Science Direct. ЭУМД. Профильные статьи журналов Wiley.	2	15
Составление аннотации / тезисов к статье по магистерской диссертации.	ПУМД, осн. 2. Тема 6. доп. лит. 1. Тема 14-16. 112-140 с. ПУМД, доп. лит. 2. 16-50 с. Тема 17-21. 140-186 с. ЭУМД, доп. лит. 2. Раздел 3. 52-79 с.	1	8

6. Фонд оценочных средств для проведения текущего контроля успеваемости, промежуточной аттестации

Контроль качества освоения образовательной программы осуществляется в соответствии с Положением о балльно-рейтинговой системе оценивания результатов учебной деятельности обучающихся.

6.1. Контрольные мероприятия (КМ)

№ КМ	Се-местр	Вид контроля	Название контрольного мероприятия	Вес	Макс. балл	Порядок начисления баллов	Учитывается в ПА
1	1	Текущий контроль	Презентация "Academic Presentation and Presentation Skills".	1	10	<p>1. Раскрытие темы. Тема раскрыта полностью – 2 балла. Тема раскрыта не полностью – 1 балл. Тема не раскрыта – 0 баллов.</p> <p>2. Структура. Текст работы выстроен логично, присутствует вступление, основное содержание, заключение, титульный слайд – 1 балл. Не соблюдена структура: отсутствует вступление и/или заключение и/или титульный слайд – 0 баллов.</p> <p>3. Наполнение слайдов: наличие основных терминов, таблиц, графиков, фото, диаграмм, изображений – 1 балл. Избыток текста на слайдах, отсутствие основных терминов, таблиц, графиков, фото, диаграмм, изображений – 0 баллов.</p> <p>4. Оформление. Цвет фона и шрифта, размер используемого</p>	зачет

					<p>шрифта удобны для восприятия – 1 балл. Цвет фона и шрифта, размер шрифта затрудняют восприятие – 0 баллов.</p> <p>5. Манера подачи. Выступающий уложился в отведенное время, рассказывал без опоры на печатный текст – 1 балл. Выступающий не уложился в отведенное время и/или опирался на печатный текст - 0 баллов.</p> <p>6. Языковая грамотность слайдов презентации. Слайды презентации не содержат языковых ошибок – 1 балл. На слайдах имеются ошибки, препятствующие пониманию – 0 баллов.</p> <p>7. Языковая грамотность устного сообщения. Лексические, грамматические и фонетические ошибки незначительны и не препятствуют пониманию– 1 балл. Имеются серьезные ошибки, препятствующие пониманию – 0 баллов.</p> <p>8. Вопросы аудитории. Выступающий четко и грамотно ответил на все вопросы - 2 балла. Выступающий ответил не на все вопросы - 1 балл. Выступающий не ответил на вопросы – 0 баллов.</p>		
2	1	Текущий контроль	Эссе “Academic Style”.	1	5	<p>1. Структура эссе представлена верно – 1 балл. Структура эссе нарушена (нет хотя бы одного из элементов: введения, основной части или заключения) - 0 баллов.</p> <p>2. Содержание эссе. Тема полностью раскрыта – 1 балл, тема не раскрыта или раскрыта не полностью – 0 баллов.</p> <p>3. Объем работы. 200-250 слов - 1 балл. Менее 200 или более 300 слов – 0 баллов.</p> <p>4. Последовательность и согласованность изложения. Части связаны между собой, а также есть связи внутри них – 1 балл. Части эссе не связаны между собой и/или нет связи внутри них - 0 баллов.</p>	зачет

						5. Грамотность. Ошибки отсутствуют или незначительны, единичны, не мешают пониманию – 1 балл. Многочисленные ошибки (более 5 лексико-грамматических или речевых) или ошибки, мешающие пониманию – 0 баллов.	
3	1	Текущий контроль	Аннотация	1	5	<p>1. Структура аннотации представлена верно – 1 балл. Структура аннотации нарушена (нет хотя бы одного из элементов структуры IMRaD) - 0 баллов.</p> <p>2. Содержание аннотации. Тема полностью раскрыта – 1 балл, тема не раскрыта или раскрыта не полностью – 0 баллов.</p> <p>3. Объем работы. 150-250 слов - 1 балл. Менее 150 или более 300 слов – 0 баллов.</p> <p>4. Последовательность и согласованность изложения. Части связаны между собой, а также есть связи внутри них – 1 балл. Части аннотации не связаны между собой и/или нет связи внутри них - 0 баллов.</p> <p>5. Грамотность. Ошибки отсутствуют или незначительны, единичны, не мешают пониманию – 1 балл. Многочисленные ошибки (более 5 лексико-грамматических или речевых) или ошибки, мешающие пониманию – 0 баллов.</p>	зачет
4	1	Текущий контроль	Проектная работа "Information search and the evaluation of the Information Source".	1,5	20	<p>1. Содержание. Содержание работы соответствует заявленной теме – 2 балла; содержание работы отклоняется от заявленной темы – 1 балл, содержание работы не соответствует заявленной теме – 0 баллов.</p> <p>2. Раскрытие темы. Тема раскрыта полностью – 2 балла. Тема раскрыта не полностью – 1 балл. Тема не раскрыта – 0 баллов.</p> <p>3. Визуальное представление работы. Работа визуально представлена (презентация, ментальная карта, раздаточный материал, инфографика и т.д.) – 2</p>	зачет

					<p>балла. Визуальная информация представлена недостаточно / избыточно – 1 балл. Работа визуально не представлена – 0 баллов.</p> <p>4. Оформление работы. Визуальная информация понятна и легко воспринимается – 1 балл, визуальная информация непонятна / с трудом воспринимается – 0 баллов.</p> <p>5. Грамотность визуально представленной информации. Информация на слайдах, ментальных картах и т.д. представлена без ошибок – 2 балла. Информация представлена с ошибками, не препятствующими пониманию – 1 балл. Информация представлена с ошибками, препятствующими пониманию – 0 баллов.</p> <p>6. Структура представления проекта. Проект логически выстроен в соответствии с заявленной темой, поставленными задачами и полученными результатами – 2 балла. Нарушение логики представления проекта – 1 балл. Логика представления проекта отсутствует – 0 баллов.</p> <p>7. Представление информации. Студент рассказывает, не читая с листа – 2 балла. Студент рассказывает, иногда обращаясь к тексту – 1 балл. Студент полностью читает доклад – 0 баллов.</p> <p>8. Время выступления. Выступающий уложился в отведенное преподавателем время (7-10 мин) – 1 балл. Выступающий не уложился в отведенное преподавателем время – 0 баллов.</p> <p>9. Языковая грамотность устного сообщения. Речь студента не содержит ошибок - 2 балла. Лексические, грамматические и фонетические ошибки</p>
--	--	--	--	--	---

						<p>незначительны и не препятствуют пониманию – 1 балл. Имеются серьезные ошибки, препятствующие пониманию – 0 баллов.</p> <p>10. Ответы на вопросы аудитории. Выступающий четко и грамотно ответил на все вопросы - 2 балла. Выступающий ответил не на все вопросы и/или допустил лексико-грамматические ошибки - 1 балл. Выступающий не ответил на вопросы – 0 баллов.</p> <p>11. Своевременность представления работы. Работа представлена вовремя – 1 балл, работа не представлена вовремя – 0 баллов.</p> <p>12. Оригинальность представления работы. Работа представлена творчески – 1 балл, представление работы лишено оригинальности – 0 баллов.</p>	
5	1	Текущий контроль	Тест	1,5	20	Тест содержит 20 вопросов. Максимальный балл - 20. Каждый правильный ответ оценивается в 1 балл.	зачет
6	1	Бонус	Участие в олимпиадах.	-	15	<p>Студент представляет копии документов, подтверждающие победу или участие в предметных олимпиадах по темам дисциплины. Максимально возможная величина бонус-рейтинга - 15 баллов:</p> <p>15 баллов - за победу в олимпиаде международного уровня; 10 баллов - за победу в олимпиаде российского уровня; 5 баллов за победу в олимпиаде университетского уровня; 1 балл - за участие в олимпиаде.</p>	зачет
7	1	Промежуточная аттестация	Зачет	-	20	<p>ЗАЧЁТ, ПРЕДУСМАТРИВАЮЩИЙ АННОТИРОВАНИЕ СТАТЬИ, РАСКРЫТИЕ ТЕЗИСА (ТЕМЫ), БЕСЕДА С ПРЕПОДАВАТЕЛЕМ.</p> <p>1. Содержание. Содержание ответа соответствует заявленной теме – 2 балла; содержание ответа отклоняется от заявленной темы – 1 балл, содержание ответа не соответствует заявленной теме – 0 баллов.</p>	зачет

					<p>2. Раскрытие темы. Тема раскрыта полностью – 2 балла. Тема раскрыта не полностью – 1 балл. Тема не раскрыта – 0 баллов.</p> <p>3. Структура представления ответа. Ответ логически выстроен в соответствии с заявленной темой и поставленными задачами – 2 балла. Нарушение логики представления ответа – 1 балл. Логика представления ответа отсутствует – 0 баллов.</p> <p>4. Представление информации. Студент рассказывает, не читая с листа – 2 балла. Студент рассказывает, иногда обращаясь к тексту – 1 балл. Студент полностью читает текст – 0 баллов.</p> <p>5. Языковая грамотность устного сообщения. Речь студента не содержит лексических, грамматических, фонетических ошибок - 2 балла. Лексические, грамматические, фонетические ошибки незначительны и не препятствуют пониманию – 1 балл. Имеются грубые лексические, грамматические, фонетические ошибки, препятствующие пониманию – 0 баллов.</p> <p>6. Аннотирование статьи. Структура аннотации представлена верно. Тема аннотации полностью раскрыта. Изложение последовательно и согласовано. Части связаны между собой, а также есть связи внутри них – 3 балла. Структура аннотации нарушена (нет одного из элементов структуры IMRaD). Тема раскрыта. Последовательность сообщения не соблюдается – 2 балла. Структура аннотации нарушена (нет 2-3 элементов структуры IMRaD). Тема не полностью раскрыта. Последовательность сообщения не соблюдается. – 1 балл. Аннотирование не выполнено – 0 баллов.</p> <p>7. Объем аннотации. 150-250 слов -</p>
--	--	--	--	--	---

					<p>1 балл. Менее 150 или более 300 слов – 0 баллов.</p> <p>8. Ключевые слова аннотации. Ключевые слова выбраны адекватно, максимально конкретно, отражают содержание и специфику статьи. – 1 балл. Студент неверно выбрал ключевые слова – 0 баллов.</p> <p>9. Владение академической терминологией. Студент грамотно пользуется соответствующей терминологией в соответствующем контексте - 3 балла. Студент допускает незначительные ошибки при использовании терминологии – 2 балла. Студент допускает серьезные ошибки, препятствующие пониманию – 1 балл. Студент не знает терминологии – 0 баллов.</p> <p>10. Ответы на вопросы. Студент четко и грамотно ответил на все вопросы - 2 балла. Студент ответил не на все вопросы - 1 балл. Выступающий не ответил на вопросы – 0 баллов.</p>		
8	2	Текущий контроль	Устное сообщение "How Did the Evolution of Art Shape the Modern World?"	1	5	<p>1. Раскрытие темы. Тема раскрыта– 1 балла. Тема не раскрыта – 0 баллов.</p> <p>2. Структура. Текст сообщения выстроен логично, присутствует вступление, основное содержание, заключение– 1 балл. Не соблюдена структура: отсутствует вступление и/или заключение– 0 баллов.</p> <p>3. Объем устного сообщения. Сообщение объемом 20-25 предложений – 1 балл, менее 20 предложений – 0 баллов.</p> <p>4. Представление информации. Студент рассказывает, лишь иногда обращаясь к тексту – 1 балл. Студент полностью читает доклад – 0 баллов.</p> <p>5. Языковая грамотность устного сообщения. Речь студента не содержит ошибок, препятствующих пониманию– 1</p>	экзамен

						балл. Имеются серьезные ошибки, препятствующие пониманию – 0 баллов.	
9	2	Текущий контроль	Эссе "Art Expertise - It's Importance and Value".	1	5	<p>1. Структура эссе представлена верно – 1 балл. Структура эссе нарушена (нет хотя бы одного из элементов: введения, основной части или заключения) - 0 баллов.</p> <p>2. Содержание эссе. Тема полностью раскрыта – 1 балл, тема не раскрыта или раскрыта не полностью – 0 баллов.</p> <p>3. Объем работы. 200-250 слов - 1 балл. Менее 200 или более 300 слов – 0 баллов.</p> <p>4. Последовательность и согласованность изложения. Части связаны между собой, а также есть связи внутри них – 1 балл. Части эссе не связаны между собой и/или нет связи внутри них - 0 баллов.</p> <p>5. Грамотность. Ошибки отсутствуют или незначительны, единичны, не мешают пониманию – 1 балл. Многочисленные ошибки (более 5 лексико-грамматических или речевых) или ошибки, мешающие пониманию – 0 баллов.</p>	экзамен
10	2	Текущий контроль	Презентация на одну из тем: "Искусство как путь познания Мира и Человека", "Становление и периоды первобытного искусства", "Образ Человека в искусстве древнего мира".	1	10	<p>1. Раскрытие темы. Тема раскрыта полностью – 2 балла. Тема раскрыта не полностью – 1 балл. Тема не раскрыта – 0 баллов.</p> <p>2. Структура. Текст работы выстроен логично, присутствует вступление, основное содержание, заключение, титульный слайд – 1 балл. Не соблюдена структура: отсутствует вступление и/или заключение и/или титульный слайд – 0 баллов.</p> <p>3. Наполнение слайдов: наличие основных терминов, таблиц, графиков, фото, диаграмм, изображений – 1 балл. Избыток текста на слайдах, отсутствие основных терминов, таблиц, графиков, фото, диаграмм, изображений – 0 баллов.</p> <p>4. Оформление. Цвет фона и</p>	экзамен

					<p>шрифта, размер используемого шрифта удобны для восприятия – 1 балл. Цвет фона и шрифта, размер шрифта затрудняют восприятие – 0 баллов.</p> <p>5. Манера подачи. Выступающий уложился в отведенное время, рассказывал без опоры на печатный текст – 1 балл. Выступающий не уложился в отведенное время и/или опирался на печатный текст - 0 баллов.</p> <p>6. Языковая грамотность слайдов презентации. Слайды презентации не содержат языковых ошибок – 1 балл. На слайдах имеются ошибки, препятствующие пониманию – 0 баллов.</p> <p>7. Языковая грамотность устного сообщения. Лексические, грамматические и фонетические ошибки незначительны и не препятствуют пониманию– 1 балл. Имеются серьезные ошибки, препятствующие пониманию – 0 баллов.</p> <p>8. Вопросы аудитории. Выступающий четко и грамотно ответил на все вопросы - 2 балла. Выступающий ответил не на все вопросы - 1 балл. Выступающий не ответил на вопросы – 0 баллов.</p>		
11	2	Текущий контроль	Проектная работа "Philosophy of Art".	1,5	20	<p>1. Содержание. Содержание работы соответствует заявленной теме – 2 балла; содержание работы отклоняется от заявленной темы – 1 балл, содержание работы не соответствует заявленной теме – 0 баллов.</p> <p>2. Раскрытие темы. Тема раскрыта полностью – 2 балла. Тема раскрыта не полностью – 1 балл. Тема не раскрыта – 0 баллов.</p> <p>3. Визуальное представление работы. Работа визуально представлена (презентация, ментальная карта, раздаточный материал, инфографика и т.д.) – 2 балла. Визуальная информация представлена недостаточно /</p>	экзамен

					<p>избыточно – 1 балл. Работа визуально не представлена – 0 баллов.</p> <p>4. Оформление работы. Визуальная информация понятна и легко воспринимается – 1 балл, визуальная информация непонятна / с трудом воспринимается – 0 баллов.</p> <p>5. Грамотность визуально представленной информации. Информация на слайдах, ментальных картах и т.д. представлена без ошибок – 2 балла. Информация представлена с ошибками, не препятствующими пониманию – 1 балл. Информация представлена с ошибками, препятствующими пониманию – 0 баллов.</p> <p>6. Структура представления проекта. Проект логически выстроен в соответствии с заявленной темой, поставленными задачами и полученными результатами – 2 балла. Нарушение логики представления проекта – 1 балл. Логика представления проекта отсутствует – 0 баллов.</p> <p>7. Представление информации. Студент рассказывает, не читая с листа – 2 балла. Студент рассказывает, иногда обращаясь к тексту – 1 балл. Студент полностью читает доклад – 0 баллов.</p> <p>8. Время выступления. Выступающий уложился в отведенное преподавателем время (7-10 мин) – 1 балл. Выступающий не уложился в отведенное преподавателем время – 0 баллов.</p> <p>9. Языковая грамотность устного сообщения. Речь студента не содержит ошибок - 2 балла. Лексические, грамматические и фонетические ошибки незначительны и не препятствуют пониманию – 1 балл. Имеются</p>
--	--	--	--	--	--

						<p>серьезные ошибки, препятствующие пониманию – 0 баллов.</p> <p>10. Ответы на вопросы аудитории. Выступающий четко и грамотно ответил на все вопросы - 2 балла. Выступающий ответил не на все вопросы и/или допустил лексико-грамматические ошибки - 1 балл. Выступающий не ответил на вопросы – 0 баллов.</p> <p>11. Своевременность представления работы. Работа представлена вовремя – 1 балл, работа не представлена вовремя – 0 баллов.</p> <p>12. Оригинальность представления работы. Работа представлена творчески – 1 балл, представление работы лишено оригинальности – 0 баллов.</p>	
12	2	Текущий контроль	Тест	1,5	20	Тест содержит 20 вопросов. Максимальный балл - 20. Каждый правильный ответ оценивается в 1 балл.	экзамен
13	2	Бонус	Участие в олимпиадах	-	15	Студент представляет копии документов, подтверждающие победу или участие в предметных олимпиадах по темам дисциплины. Максимально возможная величина бонус-рейтинга - 15 баллов: 15 баллов - за победу в олимпиаде международного уровня; 10 баллов - за победу в олимпиаде российского уровня; 5 баллов за победу в олимпиаде университетского уровня; 1 балл - за участие в олимпиаде.	экзамен
14	2	Промежуточная аттестация	Экзамен	-	20	<p>ЭКЗАМЕН, ПРЕДУСМАТРИВАЮЩИЙ ПЕРЕВОД ТЕКСТА, РАСКРЫТИЕ ТЕЗИСА (ТЕМЫ), БЕСЕДУ С ПРЕПОДАВАТЕЛЕМ</p> <p>1. Содержание. Содержание ответа соответствует заявленной теме – 2 балла; содержание ответа отклоняется от заявленной темы – 1 балл, содержание ответа не соответствует заявленной теме – 0 баллов.</p> <p>2. Раскрытие темы. Тема раскрыта</p>	экзамен

					<p>полностью – 2 балла. Тема раскрыта не полностью – 1 балл. Тема не раскрыта – 0 баллов.</p> <p>3. Структура представления ответа. Ответ логически выстроен в соответствии с заявленной темой и поставленными задачами – 2 балла. Нарушение логики представления ответа – 1 балл. Логика представления ответа отсутствует – 0 баллов.</p> <p>4. Представление информации. Студент рассказывает, не читая с листа – 2 балла. Студент рассказывает, иногда обращаясь к тексту – 1 балл. Студент полностью читает текст – 0 баллов.</p> <p>5. Передача извлеченной информации в форме аннотации. Структура аннотации соблюдена – 1 балл. Структура аннотации не соблюдена – 0 баллов.</p> <p>6. Языковая грамотность устного сообщения. Речь студента не содержит лексических, грамматических, фонетических ошибок - 2 балла. Лексические, грамматические, фонетические ошибки незначительны и не препятствуют пониманию – 1 балл. Имеются грубые лексические, грамматические, фонетические ошибки, препятствующие пониманию – 0 баллов.</p> <p>7. Перевод текста. Текст переведён верно, с правильным толкованием использованных терминов – 3 балла. При переводе текста допущены незначительные ошибки, не препятствующие пониманию, термины употреблены в целом верно – 2 балла. При переводе текста допущены серьёзные ошибки, препятствующие пониманию текста, термины использованы не всегда адекватно – 1 балл. Текст переведен неверно – 0 баллов.</p> <p>8. Выбор отрывка на перевод в соответствии с заданием. Отрывок</p>	
--	--	--	--	--	--	--

					<p>выбран верно – 1 балл. Отрывок выбран неверно – 0 баллов.</p> <p>9. Владение профессиональной терминологией. Студент грамотно пользуется соответствующей терминологией в соответствующем контексте - 3 балла. Студент допускает незначительные ошибки при использовании терминологии – 2 балла. Студент допускает серьёзные ошибки, препятствующие пониманию – 1 балл. Студент не знает терминологии – 0 баллов.</p> <p>10. Ответы на вопросы. Студент четко и грамотно ответил на все вопросы - 2 балла. Студент ответил не на все вопросы - 1 балл. Студент не ответил на вопросы – 0 баллов.</p>
--	--	--	--	--	--

6.2. Процедура проведения, критерии оценивания

Вид промежуточной аттестации	Процедура проведения	Критерии оценивания
зачет	<p>Рейтинг обучающегося по дисциплине определяется только по результатам текущего контроля. Студент вправе пройти контрольное мероприятие в рамках промежуточной аттестации (зачет/экзамен) для улучшения своего рейтинга и получить оценку по дисциплине согласно п. 2.4 Положения о БРС (приказ ректора от 10.03.2022 г № 25-13/09). Зачет проводится для тех студентов, которые при выполнении контрольных мероприятий не набрали необходимые 60 баллов в течение семестра. Зачтено: величина рейтинга обучающегося по дисциплине больше или равна 60%. Не зачтено: величина рейтинга обучающегося по дисциплине меньше 60%. Зачёт состоит из двух этапов. 1. Чтение и перевод двух статей и составление к ним аннотаций. 2. Беседа с преподавателем по одной из тем курса.</p>	В соответствии с пп. 2.5, 2.6 Положения
экзамен	<p>Рейтинг обучающегося по дисциплине определяется только по результатам текущего контроля. Студент вправе пройти контрольное мероприятие в рамках промежуточной аттестации (зачет/экзамен) для улучшения своего рейтинга и получить оценку по дисциплине согласно п. 2.4 Положения о БРС (приказ ректора от 10.03.2022 г № 25-13/09). Экзамен по иностранному языку проводится для тех студентов, которые при выполнении контрольных мероприятий не набрали необходимые 60 баллов в течение семестра. Рейтинг обучающегося по дисциплине формируется по совокупному рейтингу за текущую и промежуточную аттестацию. Отлично: рейтинг обучающегося составляет 85 -100%. Хорошо: рейтинг обучающегося составляет 75 - 84%. Удовлетворительно:</p>	В соответствии с пп. 2.5, 2.6 Положения

Каф. Иностр. яз.; ЮУрГУ. Челябинск: Издательский Центр ЮУрГУ, 2018. - 74 с.

2. Guidelines for Master Thesis: методические указания. / сост.: Т.Ю. Передриенко, Е.С. Баландина. – Челябинск: Издательский центр ЮУрГУ, 2018. – 37 с.

Электронная учебно-методическая документация

№	Вид литературы	Наименование ресурса в электронной форме	Библиографическое описание
1	Основная литература	Электронно-библиотечная система издательства Лань	Тер-Авакян, И. В. English for Master's Degree Students : учебно-методическое пособие / И. В. Тер-Авакян, О. В. Филипчук, О. И. Чередниченко ; под редакцией О. В. Филипчук. — Йошкар-Ола : ПГТУ, 2018. — 44 с. — Текст : электронный // Лань : электронно-библиотечная система. https://e.lanbook.com/book/114669 (дата обращения: 29.05.2021). — Режим доступа: для авториз. пользователей.
2	Дополнительная литература	ScienceDirect	Профильные статьи журналов Science Direct https://www.sciencedirect.com/
3	Дополнительная литература	Wiley Online Library	Профильные статьи журналов Wiley https://onlinelibrary.wiley.com/
4	Дополнительная литература	Электронно-библиотечная система издательства Лань	Вдовичев, А. В. Английский язык для магистрантов и аспирантов. English for Graduate and Postgraduate Students : учебно-методическое пособие / А. В. Вдовичев, Н. Г. Оловникова. — 4-е изд., стер. — Москва : ФЛИНТА, 2019. — 246 с. — ISBN 978-5-9765-2247-3. — Текст : электронный // Лань : электронно-библиотечная система. https://e.lanbook.com/book/125412 (дата обращения: 29.05.2021). — Режим доступа: для авториз. пользователей.
5	Основная литература	Учебно-методические материалы кафедры	Онлайн курс для магистрантов и аспирантов «English for Researchers» («Critical Reading Skills»; «Presenting at International Conferences»; «How to Write a Paper in English») https://edu.susu.ru/course/view.php?id=1905

Перечень используемого программного обеспечения:

1. Microsoft-Windows(бессрочно)
2. Microsoft-Office(бессрочно)
3. ФГАОУ ВО "ЮУрГУ (НИУ)"-Портал "Электронный ЮУрГУ" (<https://edu.susu.ru>)(бессрочно)
4. ABBYY-FineReader 8(бессрочно)

Перечень используемых профессиональных баз данных и информационных справочных систем:

1. -База данных rolpred (обзор СМИ)(бессрочно)
2. -База данных ВИНТИ РАН(бессрочно)

8. Материально-техническое обеспечение дисциплины

Вид занятий	№	Основное оборудование, стенды, макеты, компьютерная техника,
-------------	---	--

	ауд.	предустановленное программное обеспечение, используемое для различных видов занятий
Практические занятия и семинары	457а (2)	Мультимедийный проектор, проекционный экран, компьютер, телевизор, DVD, CD магнитофоны, доступ в мультимедийный каталог
Экзамен	447 (2)	Телевизор, DVD, CD магнитофоны
Практические занятия и семинары	576а (2)	Кабинет дистанционного обучения: компьютер, телевизор, DVD, CD магнитофоны, мультимедийный проектор, проекционный экран, Интернет, доступ в мультимедийный каталог
Практические занятия и семинары	464а (2)	Сервер, мультимедийный компьютерный класс, принтер, телевизор, DVD, CD магнитофоны, доступ в мультимедийный каталог
Зачет, диф.зачет	444а (2)	Телевизор, DVD, CD магнитофоны
Практические занятия и семинары	464 (2)	Мультимедийный проектор, проекционный экран, компьютер, телевизор, DVD, CD магнитофоны, Интернет, доступ в мультимедийный каталог
Самостоятельная работа студента	457 (2)	Мультимедийный компьютерный класс: телевизор, DVD, CD магнитофоны, мультимедийный проектор, проекционный экран, Интернет, доступ в мультимедийный каталог