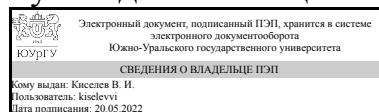


УТВЕРЖДАЮ:  
Руководитель специальности



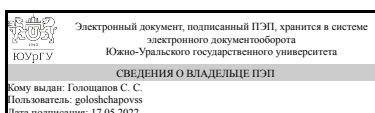
В. И. Киселев

## РАБОЧАЯ ПРОГРАММА

**дисциплины 1.О.24 Электротехника и электроника**  
**для специальности 24.05.01 Проектирование, производство и эксплуатация ракет и ракетно-космических комплексов**  
**уровень** Специалитет  
**форма обучения** очная  
**кафедра-разработчик** Автоматика

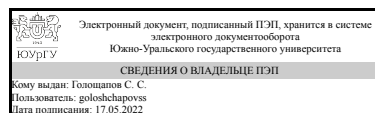
Рабочая программа составлена в соответствии с ФГОС ВО по направлению подготовки 24.05.01 Проектирование, производство и эксплуатация ракет и ракетно-космических комплексов, утверждённым приказом Минобрнауки от 12.08.2020 № 964

Зав.кафедрой разработчика,  
к.техн.н., доц.



С. С. Голощапов

Разработчик программы,  
к.техн.н., доц., заведующий  
кафедрой



С. С. Голощапов

## 1. Цели и задачи дисциплины

Целью освоения дисциплины «Электротехника и электроника» является обеспечение студентов базовыми знаниями современной электротехники, электроники и формирование основы для успешного изучения ими последующих предметов электротехнического цикла.

## Краткое содержание дисциплины

Фундаментальные законы, понятия и положения теоретической электротехники, важнейшие классы, свойства и характеристики электрических и магнитных цепей, основы расчета переходных процессов, частотных характеристик, периодических режимов, спектров, индуктивно-связанных цепей, фильтров, а также закономерности изучаемых физических процессов и явлений; принципы построения, основные схемотехнические решения аналоговых устройств и систем, их основные параметры и характеристики, основы математического описания, особенности реализации и применения.

## 2. Компетенции обучающегося, формируемые в результате освоения дисциплины

Планируемые результаты освоения ОП ВО (компетенции)	Планируемые результаты обучения по дисциплине
ОПК-1 Способен применять естественнонаучные и общинженерные знания, методы математического анализа и моделирования, теоретического и экспериментального исследования для решения инженерных задач профессиональной деятельности	Знает: основы теории электромагнитного поля, основные методы расчета электрических цепей Умеет: применять аналитические и численные методы расчета электрических цепей Имеет практический опыт: моделирования, исследования и анализа электротехнических устройств

## 3. Место дисциплины в структуре ОП ВО

Перечень предшествующих дисциплин, видов работ учебного плана	Перечень последующих дисциплин, видов работ
1.О.10.01 Алгебра и геометрия, 1.О.10.02 Математический анализ, Учебная практика, ознакомительная практика (2 семестр)	1.О.10.04 Теория вероятностей и математическая статистика, 1.О.16 Сопротивление материалов, 1.О.26 Электрооборудование ракетно-космической техники, 1.О.22 Материаловедение, 1.О.18 Технология производства авиационной и ракетной техники, 1.О.25 Теория автоматического управления

Требования к «входным» знаниям, умениям, навыкам студента, необходимым при освоении данной дисциплины и приобретенным в результате освоения предшествующих дисциплин:

Дисциплина	Требования
1.О.10.01 Алгебра и геометрия	Знает: основные математические понятия и

	методы Умеет: применять математические методы для решения прикладных задач Имеет практический опыт: владения методами и способами решения математических задач
1.О.10.02 Математический анализ	Знает: основы математического анализа, основы дифференциального и интегрального исчисления Умеет: применять методы математического анализа и моделирования, теоретического и экспериментального исследования для решения инженерных задач профессиональной деятельности, решать системы дифференциальных уравнений и исчислять интегралы различных типов Имеет практический опыт: математического моделирования различных процессов и явлений, решения систем уравнений и применения интегрального исчисления для решения задач профессиональной деятельности
Учебная практика, ознакомительная практика (2 семестр)	Знает: объекты и виды будущей профессиональной деятельности, терминологию и методологию проведения проектных исследований, основы экономических, экологических, социальных и других ограничений при создании авиационной и ракетно-космической техники Умеет: разрабатывать программы для персонального компьютера на языке программирования высокого уровня, согласовать нормативно-техническую документацию по профессиональной деятельности, проектировать авиационную и ракетно-космическую технику с учетом экономических, экологических, социальных и других ограничений Имеет практический опыт: получать, собирать, систематизировать и проводить анализ исходной информации для разработки конструкций летательных аппаратов и их систем, применения стандартов оформления технической документации на различных стадиях жизненного цикла технических объектов авиационной и ракетно-космической техники

#### 4. Объём и виды учебной работы

Общая трудоемкость дисциплины составляет 4 з.е., 144 ч., 74,5 ч. контактной работы

Вид учебной работы	Всего часов	Распределение по семестрам в часах
		Номер семестра
		3
Общая трудоёмкость дисциплины	144	144
<i>Аудиторные занятия:</i>	64	64

Лекции (Л)	32	32
Практические занятия, семинары и (или) другие виды аудиторных занятий (ПЗ)	16	16
Лабораторные работы (ЛР)	16	16
Самостоятельная работа (СРС)	69,5	69,5
с применением дистанционных образовательных технологий	0	
Подготовка к выполнению и защите лабораторных работ	20	20
Подготовка к коллоквиуму 1	10	10
Подготовка к экзамену	29,5	29,5
Подготовка к коллоквиуму 2	10	10
Консультации и промежуточная аттестация	10,5	10,5
Вид контроля (зачет, диф.зачет, экзамен)	-	экзамен

## 5. Содержание дисциплины

№ раздела	Наименование разделов дисциплины	Объем аудиторных занятий по видам в часах			
		Всего	Л	ПЗ	ЛР
1	Цепи постоянного тока, магнитные цепи	16	8	4	4
2	Цепи переменного тока. Трехфазные цепи	14	6	4	4
3	Переходные процессы	12	4	4	4
4	Электрорадиоэлементы. Операционные усилители. Функциональные узлы электроники	16	8	4	4
5	Электрические машины. Системы электропитания летательных аппаратов	6	6	0	0

### 5.1. Лекции

№ лекции	№ раздела	Наименование или краткое содержание лекционного занятия	Кол-во часов
1	1	Законы Ома и Кирхгофа. Мощность в цепи постоянного тока. Метод контурных токов. Принцип и метод наложения.	4
2	1	Входные и взаимные проводимости ветвей. Метод узловых потенциалов. Метод эквивалентного генератора. Магнитные цепи	4
3	2	Векторные диаграммы. Активная, реактивная и полная мощности. Символический метод расчета. Цепи со взаимной индукцией. Резонансные явления. Частотные характеристики. Основные схемы соединения трехфазных цепей. Расчет симметричной и несимметричной трехфазных цепей со статической нагрузкой.	6
4	3	Классический метод расчета переходных процессов. Законы коммутации. Преобразование Лапласа. Законы Ома и Кирхгофа в операторной форме. Операторный метод расчета переходных процессов.	4
5	4	Электрорадиоэлементы. Операционные усилители.	4
6	4	Функциональные узлы электроники. Генераторы, усилители, фильтры, вторичные источники электропитания.	4
7	5	Электрические машины. Генераторы, двигатели. Системы электропитания ракет и космических аппаратов	6

### 5.2. Практические занятия, семинары

№ занятия	№ раздела	Наименование или краткое содержание практического занятия, семинара	Кол-во часов
1	1	Цепи постоянного тока	4
2	2	Цепи переменного тока	4
3	3	Расчет переходных процессов	4
4	4	Расчет цепей с операционными усилителями	4

### 5.3. Лабораторные работы

№ занятия	№ раздела	Наименование или краткое содержание лабораторной работы	Кол-во часов
1	1	Вводное занятие. Инструктаж по ТБ, знакомство с техническими и программными средствами лаборатории, требованиями по отчетам. Законы Кирхгофа,	2
2	1	Метод эквивалентного генератора, принципы наложения и взаимности.	2
3	2	Исследование простейшей цепи переменного тока	2
4	2	Резонанс напряжений; резонанс токов; исследование частотных характеристик двухполюсников	2
5	3	Исследование переходных процессов в цепях первого порядка	2
6	3	Исследование переходных процессов в цепях второго порядка	2
7	4	Инвертирующий и неинвертирующий усилители.	2
8	4	Релаксационный генератор	2

### 5.4. Самостоятельная работа студента

Выполнение СРС			
Подвид СРС	Список литературы (с указанием разделов, глав, страниц) / ссылка на ресурс	Семестр	Кол-во часов
Подготовка к выполнению и защите лабораторных работ	Бессонов, Л. А. Теоретические основы электротехники. Электрические цепи : учебник для бакалавров / Л. А. Бессонов. - 12-е изд., испр. и доп. - М. : Юрайт, 2014	3	20
Подготовка к коллоквиуму 1	Бессонов, Л. А. Теоретические основы электротехники. Электрические цепи : учебник для бакалавров / Л. А. Бессонов. - 12-е изд., испр. и доп. - М. : Юрайт, 2014	3	10
Подготовка к экзамену	Бессонов, Л. А. Теоретические основы электротехники. Электрические цепи : учебник для бакалавров / Л. А. Бессонов. - 12-е изд., испр. и доп. - М. : Юрайт, 2014	3	29,5
Подготовка к коллоквиуму 2	Бессонов, Л. А. Теоретические основы электротехники. Электрические цепи : учебник для бакалавров / Л. А. Бессонов. - 12-е изд., испр. и доп. - М. : Юрайт, 2014	3	10

### 6. Фонд оценочных средств для проведения текущего контроля успеваемости, промежуточной аттестации

Контроль качества освоения образовательной программы осуществляется в соответствии с Положением о балльно-рейтинговой системе оценивания результатов учебной деятельности обучающихся.

### 6.1. Контрольные мероприятия (КМ)

№ КМ	Се-местр	Вид контроля	Название контрольного мероприятия	Вес	Макс. балл	Порядок начисления баллов	Учитывается в ПА
1	3	Текущий контроль	коллоквиум 1	1	5	студенту предлагается 3 вопроса из списка. верный ответ на 3 вопроса - "отлично" верный ответ на 2 вопроса - "хорошо" верный ответ на 1 вопрос - "удовл." нет верных ответов - "неуд."	экзамен
2	3	Текущий контроль	коллоквиум 2	1	2	студенту предлагается 3 задачи из списка. верный ответ на 3 задачи - "отлично" верный ответ на 2 задачи - "хорошо" верный ответ на 1 задачу - "удовл." нет верных ответов - "неуд."	экзамен
3	3	Текущий контроль	решение задач по тематике лабораторных работ	1	2	студенту предлагается 5 простых задач из списка. верный ответ на 5 задачи - "отлично" верный ответ на 4 задачи - "хорошо" верный ответ на 3 задачи - "удовл." менее трех ответов - "неуд."	экзамен
4	3	Промежуточная аттестация	экзаменационный тест	-	2	студенту предлагается 10 вопросов из списка (тест). верный ответ на 9-10 вопросов - "отлично" верный ответ на 7-8 вопросов - "хорошо" верный ответ на 5-6 вопросов - "удовл." менее пяти ответов - "неуд."	экзамен

### 6.2. Процедура проведения, критерии оценивания

Не предусмотрены

### 6.3. Паспорт фонда оценочных средств

Компетенции	Результаты обучения	№ КМ			
		1	2	3	4
ОПК-1	Знает: основы теории электромагнитного поля, основные методы расчета электрических цепей	+	+		
ОПК-1	Умеет: применять аналитические и численные методы расчета электрических цепей	+	+		+
ОПК-1	Имеет практический опыт: моделирования, исследования и анализа электротехнических устройств	+		+	

Типовые контрольные задания по каждому мероприятию находятся в приложениях.

## 7. Учебно-методическое и информационное обеспечение дисциплины

### Печатная учебно-методическая документация

#### а) основная литература:

1. Бессонов, Л. А. Теоретические основы электротехники. Электрические цепи : учебник для бакалавров / Л. А. Бессонов. - 12-е изд., испр. и доп. - М. : Юрайт, 2014

#### б) дополнительная литература:

1. Данилов, И. А. Общая электротехника с основами электроники : учебное пособие для студентов неэлектротехнических спец. средних спец. учебных заведений / И. А. Данилов. - М. : Высшая школа, 2000. - 752 с. : ИЛ.

#### в) отечественные и зарубежные журналы по дисциплине, имеющиеся в библиотеке:

Не предусмотрены

#### г) методические указания для студентов по освоению дисциплины:

1. Бычков Ю. А. Справочник по основам теоретической электротехники [Электронный ресурс] : учебное пособие. — Электрон. дан. — СПб. : Лань, 2012. — 368 с. — Режим доступа: [http://e.lanbook.com/books/element.php?pl1\\_id=3187](http://e.lanbook.com/books/element.php?pl1_id=3187)
2. Данилов, И. А. Общая электротехника Текст учеб. пособие для неэлектротехн. специальностей вузов и техникумов И. А. Данилов. - 2-е изд. - М.: Юрайт, 2014. - 673 с. ил, табл.

#### из них: учебно-методическое обеспечение самостоятельной работы студента:

1. Бычков Ю. А. Справочник по основам теоретической электротехники [Электронный ресурс] : учебное пособие. — Электрон. дан. — СПб. : Лань, 2012. — 368 с. — Режим доступа: [http://e.lanbook.com/books/element.php?pl1\\_id=3187](http://e.lanbook.com/books/element.php?pl1_id=3187)
2. Данилов, И. А. Общая электротехника Текст учеб. пособие для неэлектротехн. специальностей вузов и техникумов И. А. Данилов. - 2-е изд. - М.: Юрайт, 2014. - 673 с. ил, табл.

### Электронная учебно-методическая документация

№	Вид литературы	Наименование ресурса в электронной форме	Библиографическое описание
1	Основная литература	Электронно-библиотечная система издательства Лань	Иванов, И. И. Электротехника и основы электроники : учебник для вузов / И. И. Иванов, Г. И. Соловьев, В. Я. Фролов. — 11-е изд., стер. — Санкт-Петербург : Лань, 2021. — 736 с. — ISBN 978-5-8114-7115-7. — Текст : электронный // Лань : электронно-библиотечная система. — URL: <a href="https://e.lanbook.com/book/155680">https://e.lanbook.com/book/155680</a> (дата обращения: 08.11.2021). — Режим доступа: для авториз. пользователей.

2	Дополнительная литература	Электронно-библиотечная система издательства Лань	Душин, А. Н. Электротехника и электроника. Электроника : учебное пособие / А. Н. Душин, М. С. Анисимова, И. С. Попова. — Москва : МИСИС, 2012. — 107 с. — Текст : электронный // Лань : электронно-библиотечная система. — URL: <a href="https://e.lanbook.com/book/47474">https://e.lanbook.com/book/47474</a> (дата обращения: 08.11.2021). — Режим доступа: для авториз. пользователей.
---	---------------------------	---	--

Перечень используемого программного обеспечения:

1. -Multisim(бессрочно)

Перечень используемых профессиональных баз данных и информационных справочных систем:

Нет

## 8. Материально-техническое обеспечение дисциплины

Вид занятий	№ ауд.	Основное оборудование, стенды, макеты, компьютерная техника, предустановленное программное обеспечение, используемое для различных видов занятий
Лабораторные занятия	110 (5)	Лабораторные стенды "Основы электротехники и электроники"
Лекции	308 (5)	Доска, парты.
Лабораторные занятия	315 (5)	Компьютерный класс. ПО Multisim