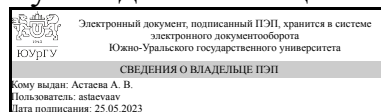


ЮЖНО-УРАЛЬСКИЙ ГОСУДАРСТВЕННЫЙ УНИВЕРСИТЕТ

УТВЕРЖДАЮ:
Руководитель специальности



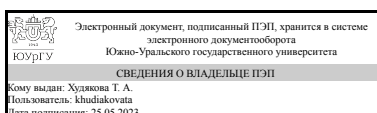
А. В. Астаева

РАБОЧАЯ ПРОГРАММА

дисциплины 1.О.17 Информатика
для специальности 37.05.01 Клиническая психология
уровень Специалитет
форма обучения очная
кафедра-разработчик Цифровая экономика и информационные технологии

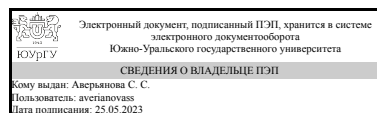
Рабочая программа составлена в соответствии с ФГОС ВО по направлению подготовки 37.05.01 Клиническая психология, утверждённым приказом Минобрнауки от 26.05.2020 № 683

Зав.кафедрой разработчика,
Д.ЭКОН.Н., доц.



Т. А. Худякова

Разработчик программы,
старший преподаватель



С. С. Аверьянова

1. Цели и задачи дисциплины

Цель преподавания дисциплины – формирование фундаментальных знаний, умений и навыков, обеспечивающих прочное и сознательное овладение учащимися курсом в системе высшего образования, ознакомление с современными информационно-коммуникационными технологиями с учетом основных требований информационной безопасности, приобретение навыков личной работы на персональном компьютере и навыков применять полученные знания для решения образовательных, научных и прикладных задач в сфере профессиональной деятельности будущего специалиста (формирование информационной культуры студента). Задачи изучения и преподавания дисциплины «Информатика»: – систематизировать имеющиеся и восполнить недостающие у студентов знания по информатике и вычислительной технике, привести их в соответствие с требованиями, предъявляемыми высшей школой к студентам первого курса; – обеспечить овладение студентами терминологией, лексикой и конструкциями, характерными для языка информатики; – способствовать формированию научного мировоззрения и развитию соответствующего мышления; – привить навыки самостоятельной работы с учебными электронными материалами и информационными ресурсами; – сформировать навыки поиска, сбора, обработки, систематизации, хранения и передачи информации для научно-исследовательской и профессиональной деятельности; – ознакомить с современными приемами и методами использования средств информационных и коммуникационных технологий в профессиональной деятельности; – научить оценивать значение информации в развитии современного общества, прогнозировать основные опасности и угрозы, возникающие в процессе информационного взаимодействия; – сформировать компетентности в области использования возможностей современных средств информационных и коммуникационных технологий в образовательной и профессиональной деятельности.

Краткое содержание дисциплины

В рамках изучения дисциплины «Информатика» происходит обобщение и систематизация имеющихся у студентов знаний, умений и навыков в области информатики и информационных технологий. Все разделы и темы дисциплины включают материал, который не входит в традиционную школьную программу и является новым для обучающихся. При этом акцент делается на формировании у студентов компетенций, необходимых для успешного освоения ряда профессионально направленных дисциплин и подготовки выпускной квалификационной работы, и, в итоге, для практического применения информационных технологий в профессиональной деятельности. Кроме того, при обучении дисциплине «Информатика» закладываются основы знаний и умений, необходимых для дальнейшего самообразования в области информационных технологий. Содержание дисциплины включает 5 разделов. Раздел 1. Теоретические основы информатики Раздел 2. Технические и программные средства реализации информационных процессов Раздел 3. Структуры и модели данных. Системы управления базами данных Раздел 4. Современные сетевые технологии. Информационный поиск в сети Интернет. Основы персональной цифровой безопасности Раздел 5. Основы аналитики больших данных. Методы искусственного интеллекта в гуманитарных и социальных исследованиях Освоение учебной

программы осуществляется в форме лекций и практических занятий. Самостоятельная работа студентов направлена на усвоение основных понятий курса; на умение применить полученные знания в практической деятельности.

2. Компетенции обучающегося, формируемые в результате освоения дисциплины

Планируемые результаты освоения ОП ВО (компетенции)	Планируемые результаты обучения по дисциплине
ОПК-11 Способен понимать принципы работы современных информационных технологий и использовать их для решения задач профессиональной деятельности	<p>Знает: теоретические основы информатики, общую характеристику процессов поиска, сбора, переработки, хранения, распространения и защиты информации; технологию обработки текстовой информации, основы работы с электронными таблицами, средствами электронных презентаций, системами управления базами данных</p> <p>Умеет: демонстрировать пользование компьютером как средством управления и обработки информационных массивов, уверенно работать в качестве пользователя персонального компьютера, самостоятельно использовать внешние носители информации для обмена данными между машинами, работать с программными продуктами общего назначения</p> <p>Имеет практический опыт: использования в профессиональной деятельности базовых знаний в области информатики и современных информационных технологий, использования ресурсов сети Интернет</p>

3. Место дисциплины в структуре ОП ВО

Перечень предшествующих дисциплин, видов работ учебного плана	Перечень последующих дисциплин, видов работ
1.О.32 Математические методы в психологии	1.О.18 Информационные технологии в психологии

Требования к «входным» знаниям, умениям, навыкам студента, необходимым при освоении данной дисциплины и приобретенным в результате освоения предшествующих дисциплин:

Дисциплина	Требования
1.О.32 Математические методы в психологии	<p>Знает: основные теоретические подходы к использованию методологии научного и эмпирического исследования в практике; классификацию и содержание базовых методов научного исследования; типологию профессиональных задач, решение которых требует применение математических знаний и математического аппарата, основные принципы работы с различными информационными технологиями в соответствии с поставленными</p>

	<p>задачами профессиональной деятельности; основы математики и математической статистики (на уровне знаний о вариационном ряде и его преобразованиях, принципах расчета статистических характеристик выборки, оценки характера распределения данных); основные статистические критерии для решения различных задач</p> <p>Умеет: уметь использовать теоретические знания в планировании, организации и осуществлении научного исследования фундаментального и прикладного характера; применять методы экспериментального исследования в психологии, получать, регистрировать, анализировать и обрабатывать данные психологического исследования, выбирать и применять основные математические операции и статистические критерии и оценивать результаты вычислений и преобразований данных; выполнять основные расчеты при обработке данных, полученных при решении различных профессиональных задач, включая создание математических моделей изучаемых психологических феноменов; планировать проведение эмпирических исследований, анализировать полученные данные</p> <p>Имеет практический опыт: решения наиболее часто встречающихся в практике психолога профессиональных задач фундаментального и прикладного характера с применением методов математического и статистического анализа, работы с современными информационными технологиями; владеть навыками математической обработки результатов, полученных при решении различных профессиональных задач, включая способы обработки данных с помощью компьютерных программ, владеть навыками интерпретации полученных результатов математической обработки данных психологического исследования</p>
--	---

4. Объём и виды учебной работы

Общая трудоемкость дисциплины составляет 6 з.е., 216 ч., 108,75 ч. контактной работы

Вид учебной работы	Всего часов	Распределение по семестрам в часах	
		Номер семестра	
		5	6
Общая трудоёмкость дисциплины	216	108	108
<i>Аудиторные занятия:</i>	96	48	48

Лекции (Л)	32	16	16
Практические занятия, семинары и (или) другие виды аудиторных занятий (ПЗ)	64	32	32
Лабораторные работы (ЛР)	0	0	0
<i>Самостоятельная работа (СРС)</i>	107,25	53,75	53,5
Подготовка к промежуточной аттестации (зачет)	15	15	0
Подготовка к промежуточной аттестации (дифференцированный зачет)	15	0	15
Подготовка к текущей аттестации	77,25	38,75	38,5
Консультации и промежуточная аттестация	12,75	6,25	6,5
Вид контроля (зачет, диф.зачет, экзамен)	-	зачет	диф.зачет

5. Содержание дисциплины

№ раздела	Наименование разделов дисциплины	Объем аудиторных занятий по видам в часах			
		Всего	Л	ПЗ	ЛР
1	Теоретические основы информатики	4	4	0	0
2	Технические и программные средства реализации информационных процессов	48	12	36	0
3	Структуры и модели данных. Системы управления базами данных	18	6	12	0
4	Современные сетевые технологии. Информационный поиск в сети Интернет. Основы персональной цифровой безопасности	20	4	16	0
5	Основы аналитики больших данных. Методы искусственного интеллекта в гуманитарных и социальных исследованиях	6	6	0	0

5.1. Лекции

№ лекции	№ раздела	Наименование или краткое содержание лекционного занятия	Кол-во часов
1	1	Основы информатики и теории информации. Измерение количества информации	2
2	1	Представление данных в персональном компьютере	2
3	2	Технические и программные средства реализации информационных процессов	2
4	2	Основные понятия и элементы текстовых процессоров. Форматирование сплошного текста. Онлайн-инструменты для работы с текстом. Совместная работа с документом	2
5	2	Основные понятия и элементы электронных таблиц. Сбор, очистка, подготовка и анализ данных в электронных таблицах. Графический анализ данных	2
6	2	Работа с большими табличными массивами: импорт данных, сортировка, фильтрация, сводные таблицы, динамические списки	2
7	2	Анализ данных с помощью описательной статистики, регрессионный анализ. Анализ временных рядов	2
8	2	Цифровые инструменты для визуализации и презентации данных	2
9	3	Структуры и модели данных. Реляционная модель данных. Общее понятие о базах данных. Основные понятия баз данных	2
10	3	Особенности проектирования и разработки реляционных баз данных. Поиск	2

		в базах данных. Технология разработки запросов	
11	3	Технология разработки форм и отчетов к базе данных. Автоматизация задач с помощью средства записи макросов	2
12	4	Основы Web-технологий. Сервисы сети Интернет. Культура Интернет-коммуникаций. Языки разметки. Язык разметки гипертекста HTML	2
13	4	Информационный поиск в сети Интернет, принципы работы поисковых машин. Справочные правовые информационно-поисковые системы (Интернет-версия). Основы персональной цифровой безопасности	2
14	5	«Большие данные». Определение, технологии хранения и обработки больших данных. Примеры использования больших данных в гуманитарных и социальных исследованиях	2
15	5	Определение и технологии искусственного интеллекта (ИИ). Перспективные направления развития и главные ограничения технологий ИИ. Сферы применения технологий ИИ	2
16	5	Введение в машинное обучение. Типы задач машинного обучения. Основные виды машинного обучения. Примеры применения методов искусственного интеллекта в гуманитарных и социальных исследованиях	2

5.2. Практические занятия, семинары

№ занятия	№ раздела	Наименование или краткое содержание практического занятия, семинара	Кол-во часов
1	2	Инструктаж по ознакомлению с требованиями техники безопасности в компьютерном и мультимедийном залах. Сетевые ресурсы университета, кафедры. Организация цифрового рабочего пространства	2
2	2	Информационный поиск в сети Интернет. Подбор текстовых, графических материалов для практических работ с соблюдением авторских прав в цифровой среде	2
3	2	Текстовый процессор. Основы обработки текстовых данных. Создание титульного листа научной работы (реферата)	2
4	2	Редактирование и форматирование текста научной работы. Использование стилей при оформлении сплошного текста. Составление аннотации	2
5	2	Создание и форматирование таблиц в текстовом процессоре. Оформление таблиц в тексте научной работы	2
6	2	Создание графических объектов в текстовом процессоре. Оформление графических объектов и формул в тексте научной работы	2
7	2	Создание документов слияния. Применение правил и полей в документах слияния	2
8	2	Онлайн-инструменты обработки текстовых данных. Создание структурированных текстовых документов, в т. ч. со специальными возможностями. Совместная работа с документом	2
9	2	Создание и редактирование входных/выходных форм документов с использованием табличного процессора, форматы ячейки, автозаполнение	2
10	2	Ввод формул в табличном процессоре. Графический анализ данных. Динамические диаграммы	2
11	2	Использование функций различных категорий. Условное форматирование	2
12	2	Обработка данных, расположенных на нескольких листах рабочей книги. Формула связи. Абсолютная и относительная адресация	2
13	2	Использование функций для работы с данными типа Текст и Дата/время	2
14	2	Работа с большими табличными массивами: импорт данных, сортировка, фильтрация	2

15	2	Анализ данных с помощью сводных таблиц и сводных диаграмм. Динамические списки	2
16	2	Первичная обработка и анализ одномерных количественных данных. Описательная статистика	2
17	2	Двумерный набор данных. Корреляционный анализ взаимосвязи количественных признаков. Двумерная линейная модель регрессии	2
18	2	Цифровые инструменты для визуализации и презентации данных	2
19	3	Создание и редактирование основных объектов однотабличных реляционных баз данных. Импорт данных	2
20	3	Создание и редактирование основных объектов многотабличных баз данных. Упорядочение данных в таблицах базы данных (сортировка, фильтрация)	2
21	3	Отбор и обработка данных с помощью запросов	2
22	3	Технология разработки и редактирования форм к базе данных. Размещение управляющих элементов на формах	2
23	3	Технология разработки и редактирования отчетов к базе данных. Вычисляемые поля в отчетах	2
24	3	Автоматизация задач в базе данных с помощью средства записи макросов	2
25	4	Библиографические и реферативные базы данных. Методика поиска научной информации. Библиографические ссылки	2
26	4	Информационный поиск в сети Интернет. Справочные правовые информационно-поисковые системы (Интернет-версия)	2
27	4	Сбор данных с помощью Google-форм, Яндекс Взгляд. Онлайн-инструменты обработки собранных данных	2
28	4	Возможности сетевого программного обеспечения и цифровых инструментов для организации коллективной деятельности в сети	2
29	4	Представление материалов научных исследований в цифровом пространстве. Языки разметки	2
30	4	Основы создания web-страниц средствами языка разметки гипертекста HTML	2
31	4	Работа с информацией в цифровом мире: потребление информации и проверка фактов. Основы персональной цифровой безопасности	2
32	4	Защита электронных документов и информации от несанкционированного доступа	2

5.3. Лабораторные работы

Не предусмотрены

5.4. Самостоятельная работа студента

Выполнение СРС			
Подвид СРС	Список литературы (с указанием разделов, глав, страниц) / ссылка на ресурс	Семестр	Кол-во часов
Подготовка к промежуточной аттестации (зачет)	ЭУМД, осн. литература 1 (стр. 5-128, 169-243), осн. литература 2 (стр. 8-73), ЭУМД, доп. литература 5 (стр. 5-39), доп. литература 8 (стр. 4-59)	5	15
Подготовка к промежуточной аттестации (дифференцированный зачет)	ЭУМД, осн. литература 1 (стр. 293-386), осн. литература 2 (стр. 446-542), ЭУМД, доп. литература 5 (стр. 272-343), доп. литература 7 (стр. 106-165)	6	15

Подготовка к текущей аттестации	ЭУМД, осн. литература 1 (стр. 5-128, 169-243), осн. литература 2 (стр. 8-73, 398-408), осн. литература 3 (стр. 3-59), ЭУМД, доп. литература 5 (стр. 5-39, 67-111, 208-271), доп. литература 7 (стр. 3-105), доп. литература 8 (стр. 4-59)	5	38,75
Подготовка к текущей аттестации	ЭУМД, осн. литература 1 (стр. 293-386), осн. литература 2 (стр. 446-542), ЭУМД, доп. литература 5 (стр. 272-343), доп. литература 7 (стр. 106-165, 206-243)	6	38,5

6. Фонд оценочных средств для проведения текущего контроля успеваемости, промежуточной аттестации

Контроль качества освоения образовательной программы осуществляется в соответствии с Положением о балльно-рейтинговой системе оценивания результатов учебной деятельности обучающихся.

6.1. Контрольные мероприятия (КМ)

№ КМ	Се-местр	Вид контроля	Название контрольного мероприятия	Вес	Макс. балл	Порядок начисления баллов	Учитывается в ПА
1	5	Текущий контроль	Тестирование, лекция 1	0,03	3	В процессе прохождения разделов курса проводится текущее тестирование с целью оценки знаний по теоретической подготовке. Тестирование проводится в конце каждой лекции с помощью портала Электронный ЮУрГУ. Тест открытого типа включает в себя 3 задачи. Продолжительность тестирования – 5 минут. Студент должен самостоятельно решить предложенные задачи и отправить их решение на проверку. Баллы начисляются по итогам каждой лекции. Каждый тест оценивается от 0 до 3 баллов следующим образом: 3 балла – решено 3 задачи, решения в целом правильные, содержится не более двух ошибок, не повлиявших на общий ход решения задач, верно выбран метод решения задач, решения доведены до ответа; 2 балла – решено 2 задачи, решения в целом	зачет

						<p>правильные, содержится не более двух ошибок, не повлиявших на общий ход решения задач, верно выбран метод решения задач, решения доведены до ответа; 1 балл – решена 1 задача, решения в целом правильные, содержится не более двух ошибок, не повлиявших на общий ход решения задач, верно выбран метод решения задач, решения доведены до ответа; 0 баллов – в процессе решения каждой задачи допущены существенные ошибки, показавшие, что студент не владеет обязательными знаниями и умениями по данной теме, или изложено менее 40% полного решения каждой задачи.</p>	
2	5	Текущий контроль	Тестирование, лекция 2	0,03	3	<p>В процессе прохождения разделов курса проводится текущее тестирование с целью оценки знаний по теоретической подготовке. Тестирование проводится в конце каждой лекции с помощью портала Электронный ЮУрГУ. Тест открытого типа включает в себя 3 задачи. Продолжительность тестирования – 5 минут. Студент должен самостоятельно решить предложенные задачи и отправить их решение на проверку. Баллы начисляются по итогам каждой лекции. Каждый тест оценивается от 0 до 3 баллов следующим образом: 3 балла – решено 3 задачи, решения в целом правильные, содержится не более двух ошибок, не повлиявших на общий ход решения задач, верно выбран метод решения задач, решения доведены до ответа; 2 балла – решено 2 задачи, решения в целом</p>	зачет

					<p>правильные, содержится не более двух ошибок, не повлиявших на общий ход решения задач, верно выбран метод решения задач, решения доведены до ответа; 1 балл – решена 1 задача, решения в целом правильные, содержится не более двух ошибок, не повлиявших на общий ход решения задач, верно выбран метод решения задач, решения доведены до ответа; 0 баллов – в процессе решения каждой задачи допущены существенные ошибки, показавшие, что студент не владеет обязательными знаниями и умениями по данной теме, или изложено менее 40% полного решения каждой задачи.</p>		
3	5	Текущий контроль	Тестирование, лекция 3	0,03	3	<p>В процессе прохождения разделов курса проводится текущее тестирование с целью оценки знаний по теоретической подготовке. Тестирование проводится в конце каждой лекции с помощью портала Электронный ЮУрГУ. Тест открытого типа включает в себя 3 задачи. Продолжительность тестирования – 5 минут. Студент должен самостоятельно решить предложенные задачи и отправить их решение на проверку. Баллы начисляются по итогам каждой лекции. Каждый тест оценивается от 0 до 3 баллов следующим образом: 3 балла – решено 3 задачи, решения в целом правильные, содержится не более двух ошибок, не повлиявших на общий ход решения задач, верно выбран метод решения задач, решения доведены до ответа; 2 балла – решено 2 задачи, решения в целом</p>	зачет

						<p>правильные, содержится не более двух ошибок, не повлиявших на общий ход решения задач, верно выбран метод решения задач, решения доведены до ответа; 1 балл – решена 1 задача, решения в целом правильные, содержится не более двух ошибок, не повлиявших на общий ход решения задач, верно выбран метод решения задач, решения доведены до ответа; 0 баллов – в процессе решения каждой задачи допущены существенные ошибки, показавшие, что студент не владеет обязательными знаниями и умениями по данной теме, или изложено менее 40% полного решения каждой задачи.</p>	
4	5	Текущий контроль	Тестирование, лекция 4	0,03	3	<p>В процессе прохождения разделов курса проводится текущее тестирование с целью оценки знаний по теоретической подготовке. Тестирование проводится в конце каждой лекции с помощью портала Электронный ЮУрГУ. Тест открытого типа включает в себя 3 задачи. Продолжительность тестирования – 5 минут. Студент должен самостоятельно решить предложенные задачи и отправить их решение на проверку. Баллы начисляются по итогам каждой лекции. Каждый тест оценивается от 0 до 3 баллов следующим образом: 3 балла – решено 3 задачи, решения в целом правильные, содержится не более двух ошибок, не повлиявших на общий ход решения задач, верно выбран метод решения задач, решения доведены до ответа; 2 балла – решено 2 задачи, решения в целом</p>	зачет

						<p>правильные, содержится не более двух ошибок, не повлиявших на общий ход решения задач, верно выбран метод решения задач, решения доведены до ответа; 1 балл – решена 1 задача, решения в целом правильные, содержится не более двух ошибок, не повлиявших на общий ход решения задач, верно выбран метод решения задач, решения доведены до ответа; 0 баллов – в процессе решения каждой задачи допущены существенные ошибки, показавшие, что студент не владеет обязательными знаниями и умениями по данной теме, или изложено менее 40% полного решения каждой задачи.</p>	
5	5	Текущий контроль	Тестирование, лекция 5	0,03	3	<p>В процессе прохождения разделов курса проводится текущее тестирование с целью оценки знаний по теоретической подготовке. Тестирование проводится в конце каждой лекции с помощью портала Электронный ЮУрГУ. Тест открытого типа включает в себя 3 задачи. Продолжительность тестирования – 5 минут. Студент должен самостоятельно решить предложенные задачи и отправить их решение на проверку. Баллы начисляются по итогам каждой лекции. Каждый тест оценивается от 0 до 3 баллов следующим образом: 3 балла – решено 3 задачи, решения в целом правильные, содержится не более двух ошибок, не повлиявших на общий ход решения задач, верно выбран метод решения задач, решения доведены до ответа; 2 балла – решено 2 задачи, решения в целом</p>	зачет

					<p>правильные, содержится не более двух ошибок, не повлиявших на общий ход решения задач, верно выбран метод решения задач, решения доведены до ответа; 1 балл – решена 1 задача, решения в целом правильные, содержится не более двух ошибок, не повлиявших на общий ход решения задач, верно выбран метод решения задач, решения доведены до ответа; 0 баллов – в процессе решения каждой задачи допущены существенные ошибки, показавшие, что студент не владеет обязательными знаниями и умениями по данной теме, или изложено менее 40% полного решения каждой задачи.</p>		
6	5	Текущий контроль	Тестирование, лекция 6	0,03	3	<p>В процессе прохождения разделов курса проводится текущее тестирование с целью оценки знаний по теоретической подготовке. Тестирование проводится в конце каждой лекции с помощью портала Электронный ЮУрГУ. Тест открытого типа включает в себя 3 задачи. Продолжительность тестирования – 5 минут. Студент должен самостоятельно решить предложенные задачи и отправить их решение на проверку. Баллы начисляются по итогам каждой лекции. Каждый тест оценивается от 0 до 3 баллов следующим образом: 3 балла – решено 3 задачи, решения в целом правильные, содержится не более двух ошибок, не повлиявших на общий ход решения задач, верно выбран метод решения задач, решения доведены до ответа; 2 балла – решено 2 задачи, решения в целом</p>	зачет

					<p>правильные, содержится не более двух ошибок, не повлиявших на общий ход решения задач, верно выбран метод решения задач, решения доведены до ответа; 1 балл – решена 1 задача, решения в целом правильные, содержится не более двух ошибок, не повлиявших на общий ход решения задач, верно выбран метод решения задач, решения доведены до ответа; 0 баллов – в процессе решения каждой задачи допущены существенные ошибки, показавшие, что студент не владеет обязательными знаниями и умениями по данной теме, или изложено менее 40% полного решения каждой задачи.</p>		
7	5	Текущий контроль	Тестирование, лекция 7	0,03	3	<p>В процессе прохождения разделов курса проводится текущее тестирование с целью оценки знаний по теоретической подготовке. Тестирование проводится в конце каждой лекции с помощью портала Электронный ЮУрГУ. Тест открытого типа включает в себя 3 задачи. Продолжительность тестирования – 5 минут. Студент должен самостоятельно решить предложенные задачи и отправить их решение на проверку. Баллы начисляются по итогам каждой лекции. Каждый тест оценивается от 0 до 3 баллов следующим образом: 3 балла – решено 3 задачи, решения в целом правильные, содержится не более двух ошибок, не повлиявших на общий ход решения задач, верно выбран метод решения задач, решения доведены до ответа; 2 балла – решено 2 задачи, решения в целом</p>	зачет

					<p>правильные, содержится не более двух ошибок, не повлиявших на общий ход решения задач, верно выбран метод решения задач, решения доведены до ответа; 1 балл – решена 1 задача, решения в целом правильные, содержится не более двух ошибок, не повлиявших на общий ход решения задач, верно выбран метод решения задач, решения доведены до ответа; 0 баллов – в процессе решения каждой задачи допущены существенные ошибки, показавшие, что студент не владеет обязательными знаниями и умениями по данной теме, или изложено менее 40% полного решения каждой задачи.</p>		
8	5	Текущий контроль	Тестирование, лекция 8	0,03	3	<p>В процессе прохождения разделов курса проводится текущее тестирование с целью оценки знаний по теоретической подготовке. Тестирование проводится в конце каждой лекции с помощью портала Электронный ЮУрГУ. Тест открытого типа включает в себя 3 задачи. Продолжительность тестирования – 5 минут. Студент должен самостоятельно решить предложенные задачи и отправить их решение на проверку. Баллы начисляются по итогам каждой лекции. Каждый тест оценивается от 0 до 3 баллов следующим образом: 3 балла – решено 3 задачи, решения в целом правильные, содержится не более двух ошибок, не повлиявших на общий ход решения задач, верно выбран метод решения задач, решения доведены до ответа; 2 балла – решено 2 задачи, решения в целом</p>	зачет

						<p>правильные, содержится не более двух ошибок, не повлиявших на общий ход решения задач, верно выбран метод решения задач, решения доведены до ответа; 1 балл – решена 1 задача, решения в целом правильные, содержится не более двух ошибок, не повлиявших на общий ход решения задач, верно выбран метод решения задач, решения доведены до ответа; 0 баллов – в процессе решения каждой задачи допущены существенные ошибки, показавшие, что студент не владеет обязательными знаниями и умениями по данной теме, или изложено менее 40% полного решения каждой задачи.</p>	
9	6	Текущий контроль	Тестирование, лекция 9	0,03	3	<p>В процессе прохождения разделов курса проводится текущее тестирование с целью оценки знаний по теоретической подготовке. Тестирование проводится в конце каждой лекции с помощью портала Электронный ЮУрГУ. Тест открытого типа включает в себя 3 задачи. Продолжительность тестирования – 5 минут. Студент должен самостоятельно решить предложенные задачи и отправить их решение на проверку. Баллы начисляются по итогам каждой лекции. Каждый тест оценивается от 0 до 3 баллов следующим образом: 3 балла – решено 3 задачи, решения в целом правильные, содержится не более двух ошибок, не повлиявших на общий ход решения задач, верно выбран метод решения задач, решения доведены до ответа; 2 балла – решено 2 задачи, решения в целом</p>	дифференцированный зачет

						<p>правильные, содержится не более двух ошибок, не повлиявших на общий ход решения задач, верно выбран метод решения задач, решения доведены до ответа; 1 балл – решена 1 задача, решения в целом правильные, содержится не более двух ошибок, не повлиявших на общий ход решения задач, верно выбран метод решения задач, решения доведены до ответа; 0 баллов – в процессе решения каждой задачи допущены существенные ошибки, показавшие, что студент не владеет обязательными знаниями и умениями по данной теме, или изложено менее 40% полного решения каждой задачи.</p>	
10	6	Текущий контроль	Тестирование, лекция 10	0,03	3	<p>В процессе прохождения разделов курса проводится текущее тестирование с целью оценки знаний по теоретической подготовке. Тестирование проводится в конце каждой лекции с помощью портала Электронный ЮУрГУ. Тест открытого типа включает в себя 3 задачи. Продолжительность тестирования – 5 минут. Студент должен самостоятельно решить предложенные задачи и отправить их решение на проверку. Баллы начисляются по итогам каждой лекции. Каждый тест оценивается от 0 до 3 баллов следующим образом: 3 балла – решено 3 задачи, решения в целом правильные, содержится не более двух ошибок, не повлиявших на общий ход решения задач, верно выбран метод решения задач, решения доведены до ответа; 2 балла – решено 2 задачи, решения в целом</p>	дифференцированный зачет

						<p>правильные, содержится не более двух ошибок, не повлиявших на общий ход решения задач, верно выбран метод решения задач, решения доведены до ответа; 1 балл – решена 1 задача, решения в целом правильные, содержится не более двух ошибок, не повлиявших на общий ход решения задач, верно выбран метод решения задач, решения доведены до ответа; 0 баллов – в процессе решения каждой задачи допущены существенные ошибки, показавшие, что студент не владеет обязательными знаниями и умениями по данной теме, или изложено менее 40% полного решения каждой задачи.</p>	
11	6	Текущий контроль	Тестирование, лекция 11	0,03	3	<p>В процессе прохождения разделов курса проводится текущее тестирование с целью оценки знаний по теоретической подготовке. Тестирование проводится в конце каждой лекции с помощью портала Электронный ЮУрГУ. Тест открытого типа включает в себя 3 задачи. Продолжительность тестирования – 5 минут. Студент должен самостоятельно решить предложенные задачи и отправить их решение на проверку. Баллы начисляются по итогам каждой лекции. Каждый тест оценивается от 0 до 3 баллов следующим образом: 3 балла – решено 3 задачи, решения в целом правильные, содержится не более двух ошибок, не повлиявших на общий ход решения задач, верно выбран метод решения задач, решения доведены до ответа; 2 балла – решено 2 задачи, решения в целом</p>	дифференцированный зачет

						<p>правильные, содержится не более двух ошибок, не повлиявших на общий ход решения задач, верно выбран метод решения задач, решения доведены до ответа; 1 балл – решена 1 задача, решения в целом правильные, содержится не более двух ошибок, не повлиявших на общий ход решения задач, верно выбран метод решения задач, решения доведены до ответа; 0 баллов – в процессе решения каждой задачи допущены существенные ошибки, показавшие, что студент не владеет обязательными знаниями и умениями по данной теме, или изложено менее 40% полного решения каждой задачи.</p>	
12	6	Текущий контроль	Тестирование, лекция 12	0,03	3	<p>В процессе прохождения разделов курса проводится текущее тестирование с целью оценки знаний по теоретической подготовке. Тестирование проводится в конце каждой лекции с помощью портала Электронный ЮУрГУ. Тест открытого типа включает в себя 3 задачи. Продолжительность тестирования – 5 минут. Студент должен самостоятельно решить предложенные задачи и отправить их решение на проверку. Баллы начисляются по итогам каждой лекции. Каждый тест оценивается от 0 до 3 баллов следующим образом: 3 балла – решено 3 задачи, решения в целом правильные, содержится не более двух ошибок, не повлиявших на общий ход решения задач, верно выбран метод решения задач, решения доведены до ответа; 2 балла – решено 2 задачи, решения в целом</p>	дифференцированный зачет

						<p>правильные, содержится не более двух ошибок, не повлиявших на общий ход решения задач, верно выбран метод решения задач, решения доведены до ответа; 1 балл – решена 1 задача, решения в целом правильные, содержится не более двух ошибок, не повлиявших на общий ход решения задач, верно выбран метод решения задач, решения доведены до ответа; 0 баллов – в процессе решения каждой задачи допущены существенные ошибки, показавшие, что студент не владеет обязательными знаниями и умениями по данной теме, или изложено менее 40% полного решения каждой задачи.</p>	
13	6	Текущий контроль	Тестирование, лекция 13	0,03	3	<p>В процессе прохождения разделов курса проводится текущее тестирование с целью оценки знаний по теоретической подготовке. Тестирование проводится в конце каждой лекции с помощью портала Электронный ЮУрГУ. Тест открытого типа включает в себя 3 задачи. Продолжительность тестирования – 5 минут. Студент должен самостоятельно решить предложенные задачи и отправить их решение на проверку. Баллы начисляются по итогам каждой лекции. Каждый тест оценивается от 0 до 3 баллов следующим образом: 3 балла – решено 3 задачи, решения в целом правильные, содержится не более двух ошибок, не повлиявших на общий ход решения задач, верно выбран метод решения задач, решения доведены до ответа; 2 балла – решено 2 задачи, решения в целом</p>	дифференцированный зачет

						<p>правильные, содержится не более двух ошибок, не повлиявших на общий ход решения задач, верно выбран метод решения задач, решения доведены до ответа; 1 балл – решена 1 задача, решения в целом правильные, содержится не более двух ошибок, не повлиявших на общий ход решения задач, верно выбран метод решения задач, решения доведены до ответа; 0 баллов – в процессе решения каждой задачи допущены существенные ошибки, показавшие, что студент не владеет обязательными знаниями и умениями по данной теме, или изложено менее 40% полного решения каждой задачи.</p>	
14	6	Текущий контроль	Тестирование, лекция 14	0,03	3	<p>В процессе прохождения разделов курса проводится текущее тестирование с целью оценки знаний по теоретической подготовке. Тестирование проводится в конце каждой лекции с помощью портала Электронный ЮУрГУ. Тест открытого типа включает в себя 3 задачи. Продолжительность тестирования – 5 минут. Студент должен самостоятельно решить предложенные задачи и отправить их решение на проверку. Баллы начисляются по итогам каждой лекции. Каждый тест оценивается от 0 до 3 баллов следующим образом: 3 балла – решено 3 задачи, решения в целом правильные, содержится не более двух ошибок, не повлиявших на общий ход решения задач, верно выбран метод решения задач, решения доведены до ответа; 2 балла – решено 2 задачи, решения в целом</p>	дифференцированный зачет

						<p>правильные, содержится не более двух ошибок, не повлиявших на общий ход решения задач, верно выбран метод решения задач, решения доведены до ответа; 1 балл – решена 1 задача, решения в целом правильные, содержится не более двух ошибок, не повлиявших на общий ход решения задач, верно выбран метод решения задач, решения доведены до ответа; 0 баллов – в процессе решения каждой задачи допущены существенные ошибки, показавшие, что студент не владеет обязательными знаниями и умениями по данной теме, или изложено менее 40% полного решения каждой задачи.</p>	
15	6	Текущий контроль	Тестирование, лекция 15	0,03	3	<p>В процессе прохождения разделов курса проводится текущее тестирование с целью оценки знаний по теоретической подготовке. Тестирование проводится в конце каждой лекции с помощью портала Электронный ЮУрГУ. Тест открытого типа включает в себя 3 задачи. Продолжительность тестирования – 5 минут. Студент должен самостоятельно решить предложенные задачи и отправить их решение на проверку. Баллы начисляются по итогам каждой лекции. Каждый тест оценивается от 0 до 3 баллов следующим образом: 3 балла – решено 3 задачи, решения в целом правильные, содержится не более двух ошибок, не повлиявших на общий ход решения задач, верно выбран метод решения задач, решения доведены до ответа; 2 балла – решено 2 задачи, решения в целом</p>	дифференцированный зачет

						<p>правильные, содержится не более двух ошибок, не повлиявших на общий ход решения задач, верно выбран метод решения задач, решения доведены до ответа; 1 балл – решена 1 задача, решения в целом правильные, содержится не более двух ошибок, не повлиявших на общий ход решения задач, верно выбран метод решения задач, решения доведены до ответа; 0 баллов – в процессе решения каждой задачи допущены существенные ошибки, показавшие, что студент не владеет обязательными знаниями и умениями по данной теме, или изложено менее 40% полного решения каждой задачи.</p>	
16	6	Текущий контроль	Тестирование, лекция 16	0,03	3	<p>В процессе прохождения разделов курса проводится текущее тестирование с целью оценки знаний по теоретической подготовке. Тестирование проводится в конце каждой лекции с помощью портала Электронный ЮУрГУ. Тест открытого типа включает в себя 3 задачи. Продолжительность тестирования – 5 минут. Студент должен самостоятельно решить предложенные задачи и отправить их решение на проверку. Баллы начисляются по итогам каждой лекции. Каждый тест оценивается от 0 до 3 баллов следующим образом: 3 балла – решено 3 задачи, решения в целом правильные, содержится не более двух ошибок, не повлиявших на общий ход решения задач, верно выбран метод решения задач, решения доведены до ответа; 2 балла – решено 2 задачи, решения в целом</p>	дифференцированный зачет

					<p>правильные, содержится не более двух ошибок, не повлиявших на общий ход решения задач, верно выбран метод решения задач, решения доведены до ответа; 1 балл – решена 1 задача, решения в целом правильные, содержится не более двух ошибок, не повлиявших на общий ход решения задач, верно выбран метод решения задач, решения доведены до ответа; 0 баллов – в процессе решения каждой задачи допущены существенные ошибки, показавшие, что студент не владеет обязательными знаниями и умениями по данной теме, или изложено менее 40% полного решения каждой задачи.</p>		
17	5	Текущий контроль	Практическая работа 01	0,04	4	<p>В процессе проведения практических занятий и семинаров осуществляется контроль выполнения заданий и самостоятельной работы студента. Решение практических задач осуществляется с целью проверки уровня знаний, умений, владений, понимания студентом основных методов и законов изучаемой теории при решении конкретных практических задач, умения применять на практике полученные знания. Студенту выдаются задания, которые он выполняет на персональном компьютере и загружает в электронную среду (ЮУрГУ 2.0). Время, отводимое на задания (на каждую контрольную точку) – 90 мин. Контроль осуществляется в форме проверки выполнения выданных практических заданий. Студент должен продемонстрировать выполненные задания</p>	зачет

					<p>практических работ и ответить на 2 контрольных вопроса из списка контрольных вопросов, приводимых в конце каждой практической работы. Каждая практическая работа оценивается от 0 до 4 баллов следующим образом: 4 балла – в целом верно выполнены (по технологии) и оформлены от 86% до 100% заданий практической работы, содержится не более двух ошибок, даны ответы на все вопросы; 3 балла – в целом верно выполнены (по технологии) и оформлены от 71% до 85% заданий практической работы, содержится не более двух ошибок, даны ответы на все вопросы; 2 балла – в целом верно выполнены (по технологии) и оформлены от 56% до 70% заданий практической работы, содержится не более двух ошибок, даны ответы на все вопросы; 1 балл – в целом верно выполнены (по технологии) и оформлены от 40% до 55% заданий практической работы, содержится не более двух ошибок, даны ответы на все вопросы; 0 баллов – выполнено менее 39% заданий практической работы и/или не даны ответы на вопросы.</p>		
18	5	Текущий контроль	Практическая работа 02	0,04	4	<p>В процессе проведения практических занятий и семинаров осуществляется контроль выполнения заданий и самостоятельной работы студента. Решение практических задач осуществляется с целью проверки уровня знаний, умений, владений, понимания студентом основных методов и законов изучаемой теории</p>	зачет

					<p>при решении конкретных практических задач, умения применять на практике полученные знания. Студенту выдаются задания, которые он выполняет на персональном компьютере и загружает в электронную среду (ЮУрГУ 2.0). Время, отводимое на задания (на каждую контрольную точку) – 90 мин. Контроль осуществляется в форме проверки выполнения выданных практических заданий. Студент должен продемонстрировать выполненные задания практических работ и ответить на 2 контрольных вопроса из списка контрольных вопросов, приводимых в конце каждой практической работы. Каждая практическая работа оценивается от 0 до 4 баллов следующим образом: 4 балла – в целом верно выполнены (по технологии) и оформлены от 86% до 100% заданий практической работы, содержится не более двух ошибок, даны ответы на все вопросы; 3 балла – в целом верно выполнены (по технологии) и оформлены от 71% до 85% заданий практической работы, содержится не более двух ошибок, даны ответы на все вопросы; 2 балла – в целом верно выполнены (по технологии) и оформлены от 56% до 70% заданий практической работы, содержится не более двух ошибок, даны ответы на все вопросы; 1 балл – в целом верно выполнены (по технологии) и оформлены от 40% до 55% заданий практической работы, содержится не более двух</p>	
--	--	--	--	--	---	--

						ошибок, даны ответы на все вопросы; 0 баллов – выполнено менее 39% заданий практической работы и/или не даны ответы на вопросы.	
19	5	Текущий контроль	Практическая работа 03	0,04	4	<p>В процессе проведения практических занятий и семинаров осуществляется контроль выполнения заданий и самостоятельной работы студента. Решение практических задач осуществляется с целью проверки уровня знаний, умений, владений, понимания студентом основных методов и законов изучаемой теории при решении конкретных практических задач, умения применять на практике полученные знания. Студенту выдаются задания, которые он выполняет на персональном компьютере и загружает в электронную среду (ЮУрГУ 2.0). Время, отводимое на задания (на каждую контрольную точку) – 90 мин. Контроль осуществляется в форме проверки выполнения выданных практических заданий. Студент должен продемонстрировать выполненные задания практических работ и ответить на 2 контрольных вопроса из списка контрольных вопросов, приводимых в конце каждой практической работы. Каждая практическая работа оценивается от 0 до 4 баллов следующим образом: 4 балла – в целом верно выполнены (по технологии) и оформлены от 86% до 100% заданий практической работы, содержится не более двух ошибок, даны ответы на все вопросы; 3 балла – в целом</p>	зачет

						<p>верно выполнены (по технологии) и оформлены от 71% до 85% заданий практической работы, содержится не более двух ошибок, даны ответы на все вопросы; 2 балла – в целом</p> <p>верно выполнены (по технологии) и оформлены от 56% до 70% заданий практической работы, содержится не более двух ошибок, даны ответы на все вопросы; 1 балл – в целом</p> <p>верно выполнены (по технологии) и оформлены от 40% до 55% заданий практической работы, содержится не более двух ошибок, даны ответы на все вопросы; 0 баллов – выполнено менее 39% заданий практической работы и/или не даны ответы на вопросы.</p>	
20	5	Текущий контроль	Практическая работа 04	0,04	4	<p>В процессе проведения практических занятий и семинаров осуществляется контроль выполнения заданий и самостоятельной работы студента. Решение практических задач осуществляется с целью проверки уровня знаний, умений, владений, понимания студентом основных методов и законов изучаемой теории при решении конкретных практических задач, умения применять на практике полученные знания. Студенту выдаются задания, которые он выполняет на персональном компьютере и загружает в электронную среду (ЮУрГУ 2.0). Время, отводимое на задания (на каждую контрольную точку) – 90 мин. Контроль осуществляется в форме проверки выполнения выданных практических заданий. Студент должен продемонстрировать</p>	зачет

						<p>выполненные задания практических работ и ответить на 2 контрольных вопроса из списка контрольных вопросов, приводимых в конце каждой практической работы. Каждая практическая работа оценивается от 0 до 4 баллов следующим образом: 4 балла – в целом верно выполнены (по технологии) и оформлены от 86% до 100% заданий практической работы, содержится не более двух ошибок, даны ответы на все вопросы; 3 балла – в целом верно выполнены (по технологии) и оформлены от 71% до 85% заданий практической работы, содержится не более двух ошибок, даны ответы на все вопросы; 2 балла – в целом верно выполнены (по технологии) и оформлены от 56% до 70% заданий практической работы, содержится не более двух ошибок, даны ответы на все вопросы; 1 балл – в целом верно выполнены (по технологии) и оформлены от 40% до 55% заданий практической работы, содержится не более двух ошибок, даны ответы на все вопросы; 0 баллов – выполнено менее 39% заданий практической работы и/или не даны ответы на вопросы.</p>	
21	5	Текущий контроль	Практическая работа 05	0,05	5	<p>В процессе проведения практических занятий и семинаров осуществляется контроль выполнения заданий и самостоятельной работы студента. Решение практических задач осуществляется с целью проверки уровня знаний, умений, владений, понимания студентом основных методов и</p>	зачет

					<p>законов изучаемой теории при решении конкретных практических задач, умения применять на практике полученные знания. Студенту выдаются задания, которые он выполняет на персональном компьютере и загружает в электронную среду (ЮУрГУ 2.0). Время, отводимое на задания (на каждую контрольную точку) – 90 мин. Контроль осуществляется в форме проверки выполнения выданных практических заданий. Студент должен продемонстрировать выполненные задания практических работ и ответить на 2 контрольных вопроса из списка контрольных вопросов, приводимых в конце каждой практической работы. Каждая практическая работа оценивается от 0 до 5 баллов следующим образом: 5 баллов – в целом верно выполнены (по технологии) и оформлены от 86% до 100% заданий практической работы, содержится не более двух ошибок, даны ответы на все вопросы; 4 балла – в целом верно выполнены (по технологии) и оформлены от 71% до 85% заданий практической работы, содержится не более двух ошибок, даны ответы на все вопросы; 3 балла – в целом верно выполнены (по технологии) и оформлены от 56% до 70% заданий практической работы, содержится не более двух ошибок, даны ответы на все вопросы; 2 балла – в целом верно выполнены (по технологии) и оформлены от 40% до 55% заданий практической работы,</p>	
--	--	--	--	--	---	--

						содержится не более двух ошибок, даны ответы на все вопросы; 1 балл – в целом верно выполнены (по технологии) и оформлены от 25% до 39% заданий практической работы, содержится не более двух ошибок, даны ответы на все вопросы; 0 баллов – выполнено менее 24% заданий практической работы и/или не даны ответы на вопросы.	
22	5	Текущий контроль	Практическая работа 06	0,05	5	<p>В процессе проведения практических занятий и семинаров осуществляется контроль выполнения заданий и самостоятельной работы студента. Решение практических задач осуществляется с целью проверки уровня знаний, умений, владений, понимания студентом основных методов и законов изучаемой теории при решении конкретных практических задач, умения применять на практике полученные знания. Студенту выдаются задания, которые он выполняет на персональном компьютере и загружает в электронную среду (ЮУрГУ 2.0). Время, отводимое на задания (на каждую контрольную точку) – 90 мин. Контроль осуществляется в форме проверки выполнения выданных практических заданий. Студент должен продемонстрировать выполненные задания практических работ и ответить на 2 контрольных вопроса из списка контрольных вопросов, приводимых в конце каждой практической работы. Каждая практическая работа оценивается от 0 до 5 баллов следующим</p>	зачет

					<p>образом: 5 баллов – в целом верно выполнены (по технологии) и оформлены от 86% до 100% заданий практической работы, содержится не более двух ошибок, даны ответы на все вопросы; 4 балла – в целом верно выполнены (по технологии) и оформлены от 71% до 85% заданий практической работы, содержится не более двух ошибок, даны ответы на все вопросы; 3 балла – в целом верно выполнены (по технологии) и оформлены от 56% до 70% заданий практической работы, содержится не более двух ошибок, даны ответы на все вопросы; 2 балла – в целом верно выполнены (по технологии) и оформлены от 40% до 55% заданий практической работы, содержится не более двух ошибок, даны ответы на все вопросы; 1 балл – в целом верно выполнены (по технологии) и оформлены от 25% до 39% заданий практической работы, содержится не более двух ошибок, даны ответы на все вопросы; 0 баллов – выполнено менее 24% заданий практической работы и/или не даны ответы на вопросы.</p>		
23	5	Текущий контроль	Практическая работа 07	0,05	5	<p>В процессе проведения практических занятий и семинаров осуществляется контроль выполнения заданий и самостоятельной работы студента. Решение практических задач осуществляется с целью проверки уровня знаний, умений, владений, понимания студентом основных методов и законов изучаемой теории при решении конкретных практических задач, умения применять на практике</p>	зачет

					<p>полученные знания. Студенту выдаются задания, которые он выполняет на персональном компьютере и загружает в электронную среду (ЮУрГУ 2.0). Время, отводимое на задания (на каждую контрольную точку) – 90 мин. Контроль осуществляется в форме проверки выполнения выданных практических заданий. Студент должен продемонстрировать выполненные задания практических работ и ответить на 2 контрольных вопроса из списка контрольных вопросов, приводимых в конце каждой практической работы. Каждая практическая работа оценивается от 0 до 5 баллов следующим образом: 5 баллов – в целом верно выполнены (по технологии) и оформлены от 86% до 100% заданий практической работы, содержится не более двух ошибок, даны ответы на все вопросы; 4 балла – в целом верно выполнены (по технологии) и оформлены от 71% до 85% заданий практической работы, содержится не более двух ошибок, даны ответы на все вопросы; 3 балла – в целом верно выполнены (по технологии) и оформлены от 56% до 70% заданий практической работы, содержится не более двух ошибок, даны ответы на все вопросы; 2 балла – в целом верно выполнены (по технологии) и оформлены от 40% до 55% заданий практической работы, содержится не более двух ошибок, даны ответы на все вопросы; 1 балл – в целом верно выполнены (по</p>	
--	--	--	--	--	--	--

						технологии) и оформлены от 25% до 39% заданий практической работы, содержится не более двух ошибок, даны ответы на все вопросы; 0 баллов – выполнено менее 24% заданий практической работы и/или не даны ответы на вопросы.	
24	5	Текущий контроль	Практическая работа 08	0,05	5	<p>В процессе проведения практических занятий и семинаров осуществляется контроль выполнения заданий и самостоятельной работы студента. Решение практических задач осуществляется с целью проверки уровня знаний, умений, владений, понимания студентом основных методов и законов изучаемой теории при решении конкретных практических задач, умения применять на практике полученные знания. Студенту выдаются задания, которые он выполняет на персональном компьютере и загружает в электронную среду (ЮУрГУ 2.0). Время, отводимое на задания (на каждую контрольную точку) – 90 мин. Контроль осуществляется в форме проверки выполнения выданных практических заданий. Студент должен продемонстрировать выполненные задания практических работ и ответить на 2 контрольных вопроса из списка контрольных вопросов, приводимых в конце каждой практической работы. Каждая практическая работа оценивается от 0 до 5 баллов следующим образом: 5 баллов – в целом верно выполнены (по технологии) и оформлены от 86% до 100% заданий</p>	зачет

						<p>практической работы, содержится не более двух ошибок, даны ответы на все вопросы; 4 балла – в целом верно выполнены (по технологии) и оформлены от 71% до 85% заданий практической работы, содержится не более двух ошибок, даны ответы на все вопросы; 3 балла – в целом верно выполнены (по технологии) и оформлены от 56% до 70% заданий практической работы, содержится не более двух ошибок, даны ответы на все вопросы; 2 балла – в целом верно выполнены (по технологии) и оформлены от 40% до 55% заданий практической работы, содержится не более двух ошибок, даны ответы на все вопросы; 1 балл – в целом верно выполнены (по технологии) и оформлены от 25% до 39% заданий практической работы, содержится не более двух ошибок, даны ответы на все вопросы; 0 баллов – выполнено менее 24% заданий практической работы и/или не даны ответы на вопросы.</p>	
25	5	Текущий контроль	Практическая работа 09	0,05	5	<p>В процессе проведения практических занятий и семинаров осуществляется контроль выполнения заданий и самостоятельной работы студента. Решение практических задач осуществляется с целью проверки уровня знаний, умений, владений, понимания студентом основных методов и законов изучаемой теории при решении конкретных практических задач, умения применять на практике полученные знания. Студенту выдаются задания, которые он выполняет на персональном</p>	зачет

					<p>компьютере и загружает в электронную среду (ЮУрГУ 2.0). Время, отводимое на задания (на каждую контрольную точку) – 90 мин. Контроль осуществляется в форме проверки выполнения выданных практических заданий. Студент должен продемонстрировать выполненные задания практических работ и ответить на 2 контрольных вопроса из списка контрольных вопросов, приводимых в конце каждой практической работы. Каждая практическая работа оценивается от 0 до 5 баллов следующим образом: 5 баллов – в целом верно выполнены (по технологии) и оформлены от 86% до 100% заданий практической работы, содержится не более двух ошибок, даны ответы на все вопросы; 4 балла – в целом верно выполнены (по технологии) и оформлены от 71% до 85% заданий практической работы, содержится не более двух ошибок, даны ответы на все вопросы; 3 балла – в целом верно выполнены (по технологии) и оформлены от 56% до 70% заданий практической работы, содержится не более двух ошибок, даны ответы на все вопросы; 2 балла – в целом верно выполнены (по технологии) и оформлены от 40% до 55% заданий практической работы, содержится не более двух ошибок, даны ответы на все вопросы; 1 балл – в целом верно выполнены (по технологии) и оформлены от 25% до 39% заданий практической работы, содержится не более двух</p>	
--	--	--	--	--	---	--

						ошибок, даны ответы на все вопросы; 0 баллов – выполнено менее 24% заданий практической работы и/или не даны ответы на вопросы.	
26	5	Текущий контроль	Практическая работа 10	0,05	5	<p>В процессе проведения практических занятий и семинаров осуществляется контроль выполнения заданий и самостоятельной работы студента. Решение практических задач осуществляется с целью проверки уровня знаний, умений, владений, понимания студентом основных методов и законов изучаемой теории при решении конкретных практических задач, умения применять на практике полученные знания. Студенту выдаются задания, которые он выполняет на персональном компьютере и загружает в электронную среду (ЮУрГУ 2.0). Время, отводимое на задания (на каждую контрольную точку) – 90 мин. Контроль осуществляется в форме проверки выполнения выданных практических заданий. Студент должен продемонстрировать выполненные задания практических работ и ответить на 2 контрольных вопроса из списка контрольных вопросов, приводимых в конце каждой практической работы. Каждая практическая работа оценивается от 0 до 5 баллов следующим образом: 5 баллов – в целом верно выполнены (по технологии) и оформлены от 86% до 100% заданий практической работы, содержится не более двух ошибок, даны ответы на все вопросы; 4 балла – в целом</p>	зачет

						<p>верно выполнены (по технологии) и оформлены от 71% до 85% заданий практической работы, содержится не более двух ошибок, даны ответы на все вопросы; 3 балла – в целом</p> <p>верно выполнены (по технологии) и оформлены от 56% до 70% заданий практической работы, содержится не более двух ошибок, даны ответы на все вопросы; 2 балла – в целом</p> <p>верно выполнены (по технологии) и оформлены от 40% до 55% заданий практической работы, содержится не более двух ошибок, даны ответы на все вопросы; 1 балл – в целом</p> <p>верно выполнены (по технологии) и оформлены от 25% до 39% заданий практической работы, содержится не более двух ошибок, даны ответы на все вопросы; 0 баллов – выполнено менее 24% заданий практической работы и/или не даны ответы на вопросы.</p>	
27	5	Текущий контроль	Практическая работа 11	0,05	5	<p>В процессе проведения практических занятий и семинаров осуществляется контроль выполнения заданий и самостоятельной работы студента. Решение практических задач осуществляется с целью проверки уровня знаний, умений, владений, понимания студентом основных методов и законов изучаемой теории при решении конкретных практических задач, умения применять на практике полученные знания. Студенту выдаются задания, которые он выполняет на персональном компьютере и загружает в электронную среду (ЮУрГУ 2.0). Время, отводимое на задания (на</p>	зачет

					<p>каждую контрольную точку) – 90 мин. Контроль осуществляется в форме проверки выполнения выданных практических заданий. Студент должен продемонстрировать выполненные задания практических работ и ответить на 2 контрольных вопроса из списка контрольных вопросов, приводимых в конце каждой практической работы. Каждая практическая работа оценивается от 0 до 5 баллов следующим образом: 5 баллов – в целом верно выполнены (по технологии) и оформлены от 86% до 100% заданий практической работы, содержится не более двух ошибок, даны ответы на все вопросы; 4 балла – в целом верно выполнены (по технологии) и оформлены от 71% до 85% заданий практической работы, содержится не более двух ошибок, даны ответы на все вопросы; 3 балла – в целом верно выполнены (по технологии) и оформлены от 56% до 70% заданий практической работы, содержится не более двух ошибок, даны ответы на все вопросы; 2 балла – в целом верно выполнены (по технологии) и оформлены от 40% до 55% заданий практической работы, содержится не более двух ошибок, даны ответы на все вопросы; 1 балл – в целом верно выполнены (по технологии) и оформлены от 25% до 39% заданий практической работы, содержится не более двух ошибок, даны ответы на все вопросы; 0 баллов – выполнено менее 24% заданий практической</p>	
--	--	--	--	--	---	--

						работы и/или не даны ответы на вопросы.	
28	5	Текущий контроль	Практическая работа 12	0,05	5	<p>В процессе проведения практических занятий и семинаров осуществляется контроль выполнения заданий и самостоятельной работы студента. Решение практических задач осуществляется с целью проверки уровня знаний, умений, владений, понимания студентом основных методов и законов изучаемой теории при решении конкретных практических задач, умения применять на практике полученные знания. Студенту выдаются задания, которые он выполняет на персональном компьютере и загружает в электронную среду (ЮУрГУ 2.0). Время, отводимое на задания (на каждую контрольную точку) – 90 мин. Контроль осуществляется в форме проверки выполнения выданных практических заданий. Студент должен продемонстрировать выполненные задания практических работ и ответить на 2 контрольных вопроса из списка контрольных вопросов, приводимых в конце каждой практической работы. Каждая практическая работа оценивается от 0 до 5 баллов следующим образом: 5 баллов – в целом верно выполнены (по технологии) и оформлены от 86% до 100% заданий практической работы, содержится не более двух ошибок, даны ответы на все вопросы; 4 балла – в целом верно выполнены (по технологии) и оформлены от 71% до 85% заданий практической работы,</p>	зачет

					содержится не более двух ошибок, даны ответы на все вопросы; 3 балла – в целом верно выполнены (по технологии) и оформлены от 56% до 70% заданий практической работы, содержится не более двух ошибок, даны ответы на все вопросы; 2 балла – в целом верно выполнены (по технологии) и оформлены от 40% до 55% заданий практической работы, содержится не более двух ошибок, даны ответы на все вопросы; 1 балл – в целом верно выполнены (по технологии) и оформлены от 25% до 39% заданий практической работы, содержится не более двух ошибок, даны ответы на все вопросы; 0 баллов – выполнено менее 24% заданий практической работы и/или не даны ответы на вопросы.		
29	5	Текущий контроль	Практическая работа 13	0,05	5	<p>В процессе проведения практических занятий и семинаров осуществляется контроль выполнения заданий и самостоятельной работы студента. Решение практических задач осуществляется с целью проверки уровня знаний, умений, владений, понимания студентом основных методов и законов изучаемой теории при решении конкретных практических задач, умения применять на практике полученные знания. Студенту выдаются задания, которые он выполняет на персональном компьютере и загружает в электронную среду (ЮУрГУ 2.0). Время, отводимое на задания (на каждую контрольную точку) – 90 мин. Контроль осуществляется в форме проверки выполнения</p>	зачет

						<p>выданных практических заданий. Студент должен продемонстрировать выполненные задания практических работ и ответить на 2 контрольных вопроса из списка контрольных вопросов, приводимых в конце каждой практической работы. Каждая практическая работа оценивается от 0 до 5 баллов следующим образом: 5 баллов – в целом верно выполнены (по технологии) и оформлены от 86% до 100% заданий практической работы, содержится не более двух ошибок, даны ответы на все вопросы; 4 балла – в целом верно выполнены (по технологии) и оформлены от 71% до 85% заданий практической работы, содержится не более двух ошибок, даны ответы на все вопросы; 3 балла – в целом верно выполнены (по технологии) и оформлены от 56% до 70% заданий практической работы, содержится не более двух ошибок, даны ответы на все вопросы; 2 балла – в целом верно выполнены (по технологии) и оформлены от 40% до 55% заданий практической работы, содержится не более двух ошибок, даны ответы на все вопросы; 1 балл – в целом верно выполнены (по технологии) и оформлены от 25% до 39% заданий практической работы, содержится не более двух ошибок, даны ответы на все вопросы; 0 баллов – выполнено менее 24% заданий практической работы и/или не даны ответы на вопросы.</p>	
30	5	Текущий контроль	Практическая работа 14	0,05	5	В процессе проведения практических занятий и	зачет

					<p>семинаров осуществляется контроль выполнения заданий и самостоятельной работы студента. Решение практических задач осуществляется с целью проверки уровня знаний, умений, владений, понимания студентом основных методов и законов изучаемой теории при решении конкретных практических задач, умения применять на практике полученные знания. Студенту выдаются задания, которые он выполняет на персональном компьютере и загружает в электронную среду (ЮУрГУ 2.0). Время, отводимое на задания (на каждую контрольную точку) – 90 мин. Контроль осуществляется в форме проверки выполнения выданных практических заданий. Студент должен продемонстрировать выполненные задания практических работ и ответить на 2 контрольных вопроса из списка контрольных вопросов, приводимых в конце каждой практической работы. Каждая практическая работа оценивается от 0 до 5 баллов следующим образом: 5 баллов – в целом верно выполнены (по технологии) и оформлены от 86% до 100% заданий практической работы, содержится не более двух ошибок, даны ответы на все вопросы; 4 балла – в целом верно выполнены (по технологии) и оформлены от 71% до 85% заданий практической работы, содержится не более двух ошибок, даны ответы на все вопросы; 3 балла – в целом верно выполнены (по</p>	
--	--	--	--	--	---	--

					технологии) и оформлены от 56% до 70% заданий практической работы, содержится не более двух ошибок, даны ответы на все вопросы; 2 балла – в целом верно выполнены (по технологии) и оформлены от 40% до 55% заданий практической работы, содержится не более двух ошибок, даны ответы на все вопросы; 1 балл – в целом верно выполнены (по технологии) и оформлены от 25% до 39% заданий практической работы, содержится не более двух ошибок, даны ответы на все вопросы; 0 баллов – выполнено менее 24% заданий практической работы и/или не даны ответы на вопросы.		
31	5	Текущий контроль	Практическая работа 15	0,05	5	<p>В процессе проведения практических занятий и семинаров осуществляется контроль выполнения заданий и самостоятельной работы студента. Решение практических задач осуществляется с целью проверки уровня знаний, умений, владений, понимания студентом основных методов и законов изучаемой теории при решении конкретных практических задач, умения применять на практике полученные знания. Студенту выдаются задания, которые он выполняет на персональном компьютере и загружает в электронную среду (ЮУрГУ 2.0). Время, отводимое на задания (на каждую контрольную точку) – 90 мин. Контроль осуществляется в форме проверки выполнения выданных практических заданий. Студент должен продемонстрировать выполненные задания</p>	зачет

					<p>практических работ и ответить на 2 контрольных вопроса из списка контрольных вопросов, приводимых в конце каждой практической работы. Каждая практическая работа оценивается от 0 до 5 баллов следующим образом: 5 баллов – в целом верно выполнены (по технологии) и оформлены от 86% до 100% заданий практической работы, содержится не более двух ошибок, даны ответы на все вопросы; 4 балла – в целом верно выполнены (по технологии) и оформлены от 71% до 85% заданий практической работы, содержится не более двух ошибок, даны ответы на все вопросы; 3 балла – в целом верно выполнены (по технологии) и оформлены от 56% до 70% заданий практической работы, содержится не более двух ошибок, даны ответы на все вопросы; 2 балла – в целом верно выполнены (по технологии) и оформлены от 40% до 55% заданий практической работы, содержится не более двух ошибок, даны ответы на все вопросы; 1 балл – в целом верно выполнены (по технологии) и оформлены от 25% до 39% заданий практической работы, содержится не более двух ошибок, даны ответы на все вопросы; 0 баллов – выполнено менее 24% заданий практической работы и/или не даны ответы на вопросы.</p>		
32	5	Текущий контроль	Практическая работа 16	0,05	5	<p>В процессе проведения практических занятий и семинаров осуществляется контроль выполнения заданий и самостоятельной работы студента. Решение</p>	зачет

					<p>практических задач осуществляется с целью проверки уровня знаний, умений, владений, понимания студентом основных методов и законов изучаемой теории при решении конкретных практических задач, умения применять на практике полученные знания. Студенту выдаются задания, которые он выполняет на персональном компьютере и загружает в электронную среду (ЮУрГУ 2.0). Время, отводимое на задания (на каждую контрольную точку) – 90 мин. Контроль осуществляется в форме проверки выполнения выданных практических заданий. Студент должен продемонстрировать выполненные задания практических работ и ответить на 2 контрольных вопроса из списка контрольных вопросов, приводимых в конце каждой практической работы. Каждая практическая работа оценивается от 0 до 5 баллов следующим образом: 5 баллов – в целом верно выполнены (по технологии) и оформлены от 86% до 100% заданий практической работы, содержится не более двух ошибок, даны ответы на все вопросы; 4 балла – в целом верно выполнены (по технологии) и оформлены от 71% до 85% заданий практической работы, содержится не более двух ошибок, даны ответы на все вопросы; 3 балла – в целом верно выполнены (по технологии) и оформлены от 56% до 70% заданий практической работы, содержится не более двух</p>	
--	--	--	--	--	---	--

						<p>ошибок, даны ответы на все вопросы; 2 балла – в целом верно выполнены (по технологии) и оформлены от 40% до 55% заданий практической работы, содержится не более двух ошибок, даны ответы на все вопросы; 1 балл – в целом верно выполнены (по технологии) и оформлены от 25% до 39% заданий практической работы, содержится не более двух ошибок, даны ответы на все вопросы; 0 баллов – выполнено менее 24% заданий практической работы и/или не даны ответы на вопросы.</p>	
35	6	Текущий контроль	Практическая работа 17	0,04	4	<p>В процессе проведения практических занятий и семинаров осуществляется контроль выполнения заданий и самостоятельной работы студента. Решение практических задач осуществляется с целью проверки уровня знаний, умений, владений, понимания студентом основных методов и законов изучаемой теории при решении конкретных практических задач, умения применять на практике полученные знания.</p> <p>Студенту выдаются задания, которые он выполняет на персональном компьютере и загружает в электронную среду (ЮУрГУ 2.0). Время, отводимое на задания (на каждую контрольную точку) – 90 мин. Контроль осуществляется в форме проверки выполнения выданных практических заданий. Студент должен продемонстрировать выполненные задания практических работ и ответить на 2 контрольных вопроса из списка контрольных вопросов,</p>	дифференцированный зачет

					<p>приводимых в конце каждой практической работы. Каждая практическая работа оценивается от 0 до 4 баллов следующим образом: 4 балла – в целом верно выполнены (по технологии) и оформлены от 86% до 100% заданий практической работы, содержится не более двух негрубых ошибок, даны ответы на все вопросы; 3 балла – в целом верно выполнены (по технологии) и оформлены от 71% до 85% заданий практической работы, содержится не более двух негрубых ошибок, даны ответы на все вопросы; 2 балла – в целом верно выполнены (по технологии) и оформлены от 56% до 70% заданий практической работы, содержится не более двух негрубых ошибок, даны ответы на все вопросы; 1 балл – в целом верно выполнены (по технологии) и оформлены от 40% до 55% заданий практической работы, содержится не более двух негрубых ошибок, даны ответы на все вопросы; 0 баллов – выполнено менее 39% заданий практической работы и/или не даны ответы на вопросы.</p>		
36	6	Текущий контроль	Практическая работа 18	0,04	4	<p>В процессе проведения практических занятий и семинаров осуществляется контроль выполнения заданий и самостоятельной работы студента. Решение практических задач осуществляется с целью проверки уровня знаний, умений, владений, понимания студентом основных методов и законов изучаемой теории при решении конкретных практических задач, умения</p>	дифференцированный зачет

					<p>применять на практике полученные знания. Студенту выдаются задания, которые он выполняет на персональном компьютере и загружает в электронную среду (ЮУрГУ 2.0). Время, отводимое на задания (на каждую контрольную точку) – 90 мин. Контроль осуществляется в форме проверки выполнения выданных практических заданий. Студент должен продемонстрировать выполненные задания практических работ и ответить на 2 контрольных вопроса из списка контрольных вопросов, приводимых в конце каждой практической работы. Каждая практическая работа оценивается от 0 до 4 баллов следующим образом: 4 балла – в целом верно выполнены (по технологии) и оформлены от 86% до 100% заданий практической работы, содержится не более двух негрубых ошибок, даны ответы на все вопросы; 3 балла – в целом верно выполнены (по технологии) и оформлены от 71% до 85% заданий практической работы, содержится не более двух негрубых ошибок, даны ответы на все вопросы; 2 балла – в целом верно выполнены (по технологии) и оформлены от 56% до 70% заданий практической работы, содержится не более двух негрубых ошибок, даны ответы на все вопросы; 1 балл – в целом верно выполнены (по технологии) и оформлены от 40% до 55% заданий практической работы, содержится не более двух негрубых</p>	
--	--	--	--	--	---	--

						ошибок, даны ответы на все вопросы; 0 баллов – выполнено менее 39% заданий практической работы и/или не даны ответы на вопросы.	
37	6	Текущий контроль	Практическая работа 19	0,04	4	<p>В процессе проведения практических занятий и семинаров осуществляется контроль выполнения заданий и самостоятельной работы студента. Решение практических задач осуществляется с целью проверки уровня знаний, умений, владений, понимания студентом основных методов и законов изучаемой теории при решении конкретных практических задач, умения применять на практике полученные знания. Студенту выдаются задания, которые он выполняет на персональном компьютере и загружает в электронную среду (ЮУрГУ 2.0). Время, отводимое на задания (на каждую контрольную точку) – 90 мин. Контроль осуществляется в форме проверки выполнения выданных практических заданий. Студент должен продемонстрировать выполненные задания практических работ и ответить на 2 контрольных вопроса из списка контрольных вопросов, приводимых в конце каждой практической работы. Каждая практическая работа оценивается от 0 до 4 баллов следующим образом: 4 балла – в целом верно выполнены (по технологии) и оформлены от 86% до 100% заданий практической работы, содержится не более двух негрубых ошибок, даны ответы на все вопросы; 3</p>	дифференцированный зачет

					балла – в целом верно выполнены (по технологии) и оформлены от 71% до 85% заданий практической работы, содержится не более двух негрубых ошибок, даны ответы на все вопросы; 2 балла – в целом верно выполнены (по технологии) и оформлены от 56% до 70% заданий практической работы, содержится не более двух негрубых ошибок, даны ответы на все вопросы; 1 балл – в целом верно выполнены (по технологии) и оформлены от 40% до 55% заданий практической работы, содержится не более двух негрубых ошибок, даны ответы на все вопросы; 0 баллов – выполнено менее 39% заданий практической работы и/или не даны ответы на вопросы.		
38	6	Текущий контроль	Практическая работа 20	0,04	4	В процессе проведения практических занятий и семинаров осуществляется контроль выполнения заданий и самостоятельной работы студента. Решение практических задач осуществляется с целью проверки уровня знаний, умений, владений, понимания студентом основных методов и законов изучаемой теории при решении конкретных практических задач, умения применять на практике полученные знания. Студенту выдаются задания, которые он выполняет на персональном компьютере и загружает в электронную среду (ЮУрГУ 2.0). Время, отводимое на задания (на каждую контрольную точку) – 90 мин. Контроль осуществляется в форме проверки выполнения выданных практических	дифференцированный зачет

						заданий. Студент должен продемонстрировать выполненные задания практических работ и ответить на 2 контрольных вопроса из списка контрольных вопросов, приводимых в конце каждой практической работы. Каждая практическая работа оценивается от 0 до 4 баллов следующим образом: 4 балла – в целом верно выполнены (по технологии) и оформлены от 86% до 100% заданий практической работы, содержится не более двух негрубых ошибок, даны ответы на все вопросы; 3 балла – в целом верно выполнены (по технологии) и оформлены от 71% до 85% заданий практической работы, содержится не более двух негрубых ошибок, даны ответы на все вопросы; 2 балла – в целом верно выполнены (по технологии) и оформлены от 56% до 70% заданий практической работы, содержится не более двух негрубых ошибок, даны ответы на все вопросы; 1 балл – в целом верно выполнены (по технологии) и оформлены от 40% до 55% заданий практической работы, содержится не более двух негрубых ошибок, даны ответы на все вопросы; 0 баллов – выполнено менее 39% заданий практической работы и/или не даны ответы на вопросы.	
39	6	Текущий контроль	Практическая работа 21	0,05	5	В процессе проведения практических занятий и семинаров осуществляется контроль выполнения заданий и самостоятельной работы студента. Решение практических задач осуществляется с целью	дифференцированный зачет

					<p>проверки уровня знаний, умений, владений, понимания студентом основных методов и законов изучаемой теории при решении конкретных практических задач, умения применять на практике полученные знания. Студенту выдаются задания, которые он выполняет на персональном компьютере и загружает в электронную среду (ЮУрГУ 2.0). Время, отводимое на задания (на каждую контрольную точку) – 90 мин. Контроль осуществляется в форме проверки выполнения выданных практических заданий. Студент должен продемонстрировать выполненные задания практических работ и ответить на 2 контрольных вопроса из списка контрольных вопросов, приводимых в конце каждой практической работы. Каждая практическая работа оценивается от 0 до 5 баллов следующим образом: 5 баллов – в целом верно выполнены (по технологии) и оформлены от 86% до 100% заданий практической работы, содержится не более двух ошибок, даны ответы на все вопросы; 4 балла – в целом верно выполнены (по технологии) и оформлены от 71% до 85% заданий практической работы, содержится не более двух ошибок, даны ответы на все вопросы; 3 балла – в целом верно выполнены (по технологии) и оформлены от 56% до 70% заданий практической работы, содержится не более двух ошибок, даны ответы на все вопросы; 2 балла – в целом</p>	
--	--	--	--	--	---	--

						<p>верно выполнены (по технологии) и оформлены от 40% до 55% заданий практической работы, содержится не более двух ошибок, даны ответы на все вопросы; 1 балл – в целом верно выполнены (по технологии) и оформлены от 25% до 39% заданий практической работы, содержится не более двух ошибок, даны ответы на все вопросы; 0 баллов – выполнено менее 24% заданий практической работы и/или не даны ответы на вопросы.</p>	
40	6	Текущий контроль	Практическая работа 22	0,05	5	<p>В процессе проведения практических занятий и семинаров осуществляется контроль выполнения заданий и самостоятельной работы студента. Решение практических задач осуществляется с целью проверки уровня знаний, умений, владений, понимания студентом основных методов и законов изучаемой теории при решении конкретных практических задач, умения применять на практике полученные знания. Студенту выдаются задания, которые он выполняет на персональном компьютере и загружает в электронную среду (ЮУрГУ 2.0). Время, отводимое на задания (на каждую контрольную точку) – 90 мин. Контроль осуществляется в форме проверки выполнения выданных практических заданий. Студент должен продемонстрировать выполненные задания практических работ и ответить на 2 контрольных вопроса из списка контрольных вопросов, приводимых в конце каждой практической</p>	дифференцированный зачет

						<p>работы. Каждая практическая работа оценивается от 0 до 5 баллов следующим образом: 5 баллов – в целом верно выполнены (по технологии) и оформлены от 86% до 100% заданий практической работы, содержится не более двух ошибок, даны ответы на все вопросы; 4 балла – в целом верно выполнены (по технологии) и оформлены от 71% до 85% заданий практической работы, содержится не более двух ошибок, даны ответы на все вопросы; 3 балла – в целом верно выполнены (по технологии) и оформлены от 56% до 70% заданий практической работы, содержится не более двух ошибок, даны ответы на все вопросы; 2 балла – в целом верно выполнены (по технологии) и оформлены от 40% до 55% заданий практической работы, содержится не более двух ошибок, даны ответы на все вопросы; 1 балл – в целом верно выполнены (по технологии) и оформлены от 25% до 39% заданий практической работы, содержится не более двух ошибок, даны ответы на все вопросы; 0 баллов – выполнено менее 24% заданий практической работы и/или не даны ответы на вопросы.</p>	
41	6	Текущий контроль	Практическая работа 23	0,05	5	<p>В процессе проведения практических занятий и семинаров осуществляется контроль выполнения заданий и самостоятельной работы студента. Решение практических задач осуществляется с целью проверки уровня знаний, умений, владений, понимания студентом основных методов и</p>	дифференцированный зачет

					<p>законов изучаемой теории при решении конкретных практических задач, умения применять на практике полученные знания. Студенту выдаются задания, которые он выполняет на персональном компьютере и загружает в электронную среду (ЮУрГУ 2.0). Время, отводимое на задания (на каждую контрольную точку) – 90 мин. Контроль осуществляется в форме проверки выполнения выданных практических заданий. Студент должен продемонстрировать выполненные задания практических работ и ответить на 2 контрольных вопроса из списка контрольных вопросов, приводимых в конце каждой практической работы. Каждая практическая работа оценивается от 0 до 5 баллов следующим образом: 5 баллов – в целом верно выполнены (по технологии) и оформлены от 86% до 100% заданий практической работы, содержится не более двух ошибок, даны ответы на все вопросы; 4 балла – в целом верно выполнены (по технологии) и оформлены от 71% до 85% заданий практической работы, содержится не более двух ошибок, даны ответы на все вопросы; 3 балла – в целом верно выполнены (по технологии) и оформлены от 56% до 70% заданий практической работы, содержится не более двух ошибок, даны ответы на все вопросы; 2 балла – в целом верно выполнены (по технологии) и оформлены от 40% до 55% заданий практической работы,</p>	
--	--	--	--	--	---	--

						содержится не более двух ошибок, даны ответы на все вопросы; 1 балл – в целом верно выполнены (по технологии) и оформлены от 25% до 39% заданий практической работы, содержится не более двух ошибок, даны ответы на все вопросы; 0 баллов – выполнено менее 24% заданий практической работы и/или не даны ответы на вопросы.	
42	6	Текущий контроль	Практическая работа 24	0,05	5	<p>В процессе проведения практических занятий и семинаров осуществляется контроль выполнения заданий и самостоятельной работы студента. Решение практических задач осуществляется с целью проверки уровня знаний, умений, владений, понимания студентом основных методов и законов изучаемой теории при решении конкретных практических задач, умения применять на практике полученные знания. Студенту выдаются задания, которые он выполняет на персональном компьютере и загружает в электронную среду (ЮУрГУ 2.0). Время, отводимое на задания (на каждую контрольную точку) – 90 мин. Контроль осуществляется в форме проверки выполнения выданных практических заданий. Студент должен продемонстрировать выполненные задания практических работ и ответить на 2 контрольных вопроса из списка контрольных вопросов, приводимых в конце каждой практической работы. Каждая практическая работа оценивается от 0 до 5 баллов следующим</p>	дифференцированный зачет

					<p>образом: 5 баллов – в целом верно выполнены (по технологии) и оформлены от 86% до 100% заданий практической работы, содержится не более двух ошибок, даны ответы на все вопросы; 4 балла – в целом верно выполнены (по технологии) и оформлены от 71% до 85% заданий практической работы, содержится не более двух ошибок, даны ответы на все вопросы; 3 балла – в целом верно выполнены (по технологии) и оформлены от 56% до 70% заданий практической работы, содержится не более двух ошибок, даны ответы на все вопросы; 2 балла – в целом верно выполнены (по технологии) и оформлены от 40% до 55% заданий практической работы, содержится не более двух ошибок, даны ответы на все вопросы; 1 балл – в целом верно выполнены (по технологии) и оформлены от 25% до 39% заданий практической работы, содержится не более двух ошибок, даны ответы на все вопросы; 0 баллов – выполнено менее 24% заданий практической работы и/или не даны ответы на вопросы.</p>		
43	6	Текущий контроль	Практическая работа 25	0,05	5	<p>В процессе проведения практических занятий и семинаров осуществляется контроль выполнения заданий и самостоятельной работы студента. Решение практических задач осуществляется с целью проверки уровня знаний, умений, владений, понимания студентом основных методов и законов изучаемой теории при решении конкретных практических задач, умения применять на практике</p>	дифференцированный зачет

					<p>полученные знания. Студенту выдаются задания, которые он выполняет на персональном компьютере и загружает в электронную среду (ЮУрГУ 2.0). Время, отводимое на задания (на каждую контрольную точку) – 90 мин. Контроль осуществляется в форме проверки выполнения выданных практических заданий. Студент должен продемонстрировать выполненные задания практических работ и ответить на 2 контрольных вопроса из списка контрольных вопросов, приводимых в конце каждой практической работы. Каждая практическая работа оценивается от 0 до 5 баллов следующим образом: 5 баллов – в целом верно выполнены (по технологии) и оформлены от 86% до 100% заданий практической работы, содержится не более двух ошибок, даны ответы на все вопросы; 4 балла – в целом верно выполнены (по технологии) и оформлены от 71% до 85% заданий практической работы, содержится не более двух ошибок, даны ответы на все вопросы; 3 балла – в целом верно выполнены (по технологии) и оформлены от 56% до 70% заданий практической работы, содержится не более двух ошибок, даны ответы на все вопросы; 2 балла – в целом верно выполнены (по технологии) и оформлены от 40% до 55% заданий практической работы, содержится не более двух ошибок, даны ответы на все вопросы; 1 балл – в целом верно выполнены (по</p>	
--	--	--	--	--	--	--

						технологии) и оформлены от 25% до 39% заданий практической работы, содержится не более двух ошибок, даны ответы на все вопросы; 0 баллов – выполнено менее 24% заданий практической работы и/или не даны ответы на вопросы.	
44	6	Текущий контроль	Практическая работа 26	0,05	5	<p>В процессе проведения практических занятий и семинаров осуществляется контроль выполнения заданий и самостоятельной работы студента. Решение практических задач осуществляется с целью проверки уровня знаний, умений, владений, понимания студентом основных методов и законов изучаемой теории при решении конкретных практических задач, умения применять на практике полученные знания. Студенту выдаются задания, которые он выполняет на персональном компьютере и загружает в электронную среду (ЮУрГУ 2.0). Время, отводимое на задания (на каждую контрольную точку) – 90 мин. Контроль осуществляется в форме проверки выполнения выданных практических заданий. Студент должен продемонстрировать выполненные задания практических работ и ответить на 2 контрольных вопроса из списка контрольных вопросов, приводимых в конце каждой практической работы. Каждая практическая работа оценивается от 0 до 5 баллов следующим образом: 5 баллов – в целом верно выполнены (по технологии) и оформлены от 86% до 100% заданий</p>	дифференцированный зачет

						<p>практической работы, содержится не более двух ошибок, даны ответы на все вопросы; 4 балла – в целом верно выполнены (по технологии) и оформлены от 71% до 85% заданий практической работы, содержится не более двух ошибок, даны ответы на все вопросы; 3 балла – в целом верно выполнены (по технологии) и оформлены от 56% до 70% заданий практической работы, содержится не более двух ошибок, даны ответы на все вопросы; 2 балла – в целом верно выполнены (по технологии) и оформлены от 40% до 55% заданий практической работы, содержится не более двух ошибок, даны ответы на все вопросы; 1 балл – в целом верно выполнены (по технологии) и оформлены от 25% до 39% заданий практической работы, содержится не более двух ошибок, даны ответы на все вопросы; 0 баллов – выполнено менее 24% заданий практической работы и/или не даны ответы на вопросы.</p>	
45	6	Текущий контроль	Практическая работа 27	0,05	5	<p>В процессе проведения практических занятий и семинаров осуществляется контроль выполнения заданий и самостоятельной работы студента. Решение практических задач осуществляется с целью проверки уровня знаний, умений, владений, понимания студентом основных методов и законов изучаемой теории при решении конкретных практических задач, умения применять на практике полученные знания. Студенту выдаются задания, которые он выполняет на персональном</p>	дифференцированный зачет

					<p>компьютере и загружает в электронную среду (ЮУрГУ 2.0). Время, отводимое на задания (на каждую контрольную точку) – 90 мин. Контроль осуществляется в форме проверки выполнения выданных практических заданий. Студент должен продемонстрировать выполненные задания практических работ и ответить на 2 контрольных вопроса из списка контрольных вопросов, приводимых в конце каждой практической работы. Каждая практическая работа оценивается от 0 до 5 баллов следующим образом: 5 баллов – в целом верно выполнены (по технологии) и оформлены от 86% до 100% заданий практической работы, содержится не более двух ошибок, даны ответы на все вопросы; 4 балла – в целом верно выполнены (по технологии) и оформлены от 71% до 85% заданий практической работы, содержится не более двух ошибок, даны ответы на все вопросы; 3 балла – в целом верно выполнены (по технологии) и оформлены от 56% до 70% заданий практической работы, содержится не более двух ошибок, даны ответы на все вопросы; 2 балла – в целом верно выполнены (по технологии) и оформлены от 40% до 55% заданий практической работы, содержится не более двух ошибок, даны ответы на все вопросы; 1 балл – в целом верно выполнены (по технологии) и оформлены от 25% до 39% заданий практической работы, содержится не более двух</p>	
--	--	--	--	--	---	--

						ошибок, даны ответы на все вопросы; 0 баллов – выполнено менее 24% заданий практической работы и/или не даны ответы на вопросы.	
46	6	Текущий контроль	Практическая работа 28	0,05	5	<p>В процессе проведения практических занятий и семинаров осуществляется контроль выполнения заданий и самостоятельной работы студента. Решение практических задач осуществляется с целью проверки уровня знаний, умений, владений, понимания студентом основных методов и законов изучаемой теории при решении конкретных практических задач, умения применять на практике полученные знания. Студенту выдаются задания, которые он выполняет на персональном компьютере и загружает в электронную среду (ЮУрГУ 2.0). Время, отводимое на задания (на каждую контрольную точку) – 90 мин. Контроль осуществляется в форме проверки выполнения выданных практических заданий. Студент должен продемонстрировать выполненные задания практических работ и ответить на 2 контрольных вопроса из списка контрольных вопросов, приводимых в конце каждой практической работы. Каждая практическая работа оценивается от 0 до 5 баллов следующим образом: 5 баллов – в целом верно выполнены (по технологии) и оформлены от 86% до 100% заданий практической работы, содержится не более двух ошибок, даны ответы на все вопросы; 4 балла – в целом</p>	дифференцированный зачет

						<p>верно выполнены (по технологии) и оформлены от 71% до 85% заданий практической работы, содержится не более двух ошибок, даны ответы на все вопросы; 3 балла – в целом</p> <p>верно выполнены (по технологии) и оформлены от 56% до 70% заданий практической работы, содержится не более двух ошибок, даны ответы на все вопросы; 2 балла – в целом</p> <p>верно выполнены (по технологии) и оформлены от 40% до 55% заданий практической работы, содержится не более двух ошибок, даны ответы на все вопросы; 1 балл – в целом</p> <p>верно выполнены (по технологии) и оформлены от 25% до 39% заданий практической работы, содержится не более двух ошибок, даны ответы на все вопросы; 0 баллов – выполнено менее 24% заданий практической работы и/или не даны ответы на вопросы.</p>	
47	6	Текущий контроль	Практическая работа 29	0,05	5	<p>В процессе проведения практических занятий и семинаров осуществляется контроль выполнения заданий и самостоятельной работы студента. Решение практических задач осуществляется с целью проверки уровня знаний, умений, владений, понимания студентом основных методов и законов изучаемой теории при решении конкретных практических задач, умения применять на практике полученные знания. Студенту выдаются задания, которые он выполняет на персональном компьютере и загружает в электронную среду (ЮУрГУ 2.0). Время, отводимое на задания (на</p>	дифференцированный зачет

					<p>каждую контрольную точку) – 90 мин. Контроль осуществляется в форме проверки выполнения выданных практических заданий. Студент должен продемонстрировать выполненные задания практических работ и ответить на 2 контрольных вопроса из списка контрольных вопросов, приводимых в конце каждой практической работы. Каждая практическая работа оценивается от 0 до 5 баллов следующим образом: 5 баллов – в целом верно выполнены (по технологии) и оформлены от 86% до 100% заданий практической работы, содержится не более двух ошибок, даны ответы на все вопросы; 4 балла – в целом верно выполнены (по технологии) и оформлены от 71% до 85% заданий практической работы, содержится не более двух ошибок, даны ответы на все вопросы; 3 балла – в целом верно выполнены (по технологии) и оформлены от 56% до 70% заданий практической работы, содержится не более двух ошибок, даны ответы на все вопросы; 2 балла – в целом верно выполнены (по технологии) и оформлены от 40% до 55% заданий практической работы, содержится не более двух ошибок, даны ответы на все вопросы; 1 балл – в целом верно выполнены (по технологии) и оформлены от 25% до 39% заданий практической работы, содержится не более двух ошибок, даны ответы на все вопросы; 0 баллов – выполнено менее 24% заданий практической</p>	
--	--	--	--	--	---	--

						работы и/или не даны ответы на вопросы.	
48	6	Текущий контроль	Практическая работа 30	0,05	5	<p>В процессе проведения практических занятий и семинаров осуществляется контроль выполнения заданий и самостоятельной работы студента. Решение практических задач осуществляется с целью проверки уровня знаний, умений, владений, понимания студентом основных методов и законов изучаемой теории при решении конкретных практических задач, умения применять на практике полученные знания. Студенту выдаются задания, которые он выполняет на персональном компьютере и загружает в электронную среду (ЮУрГУ 2.0). Время, отводимое на задания (на каждую контрольную точку) – 90 мин. Контроль осуществляется в форме проверки выполнения выданных практических заданий. Студент должен продемонстрировать выполненные задания практических работ и ответить на 2 контрольных вопроса из списка контрольных вопросов, приводимых в конце каждой практической работы. Каждая практическая работа оценивается от 0 до 5 баллов следующим образом: 5 баллов – в целом верно выполнены (по технологии) и оформлены от 86% до 100% заданий практической работы, содержится не более двух ошибок, даны ответы на все вопросы; 4 балла – в целом верно выполнены (по технологии) и оформлены от 71% до 85% заданий практической работы,</p>	дифференцированный зачет

					содержится не более двух ошибок, даны ответы на все вопросы; 3 балла – в целом верно выполнены (по технологии) и оформлены от 56% до 70% заданий практической работы, содержится не более двух ошибок, даны ответы на все вопросы; 2 балла – в целом верно выполнены (по технологии) и оформлены от 40% до 55% заданий практической работы, содержится не более двух ошибок, даны ответы на все вопросы; 1 балл – в целом верно выполнены (по технологии) и оформлены от 25% до 39% заданий практической работы, содержится не более двух ошибок, даны ответы на все вопросы; 0 баллов – выполнено менее 24% заданий практической работы и/или не даны ответы на вопросы.		
49	6	Текущий контроль	Практическая работа 31	0,05	5	<p>В процессе проведения практических занятий и семинаров осуществляется контроль выполнения заданий и самостоятельной работы студента. Решение практических задач осуществляется с целью проверки уровня знаний, умений, владений, понимания студентом основных методов и законов изучаемой теории при решении конкретных практических задач, умения применять на практике полученные знания. Студенту выдаются задания, которые он выполняет на персональном компьютере и загружает в электронную среду (ЮУрГУ 2.0). Время, отводимое на задания (на каждую контрольную точку) – 90 мин. Контроль осуществляется в форме проверки выполнения</p>	дифференцированный зачет

						<p>выданных практических заданий. Студент должен продемонстрировать выполненные задания практических работ и ответить на 2 контрольных вопроса из списка контрольных вопросов, приводимых в конце каждой практической работы. Каждая практическая работа оценивается от 0 до 5 баллов следующим образом: 5 баллов – в целом верно выполнены (по технологии) и оформлены от 86% до 100% заданий практической работы, содержится не более двух ошибок, даны ответы на все вопросы; 4 балла – в целом верно выполнены (по технологии) и оформлены от 71% до 85% заданий практической работы, содержится не более двух ошибок, даны ответы на все вопросы; 3 балла – в целом верно выполнены (по технологии) и оформлены от 56% до 70% заданий практической работы, содержится не более двух ошибок, даны ответы на все вопросы; 2 балла – в целом верно выполнены (по технологии) и оформлены от 40% до 55% заданий практической работы, содержится не более двух ошибок, даны ответы на все вопросы; 1 балл – в целом верно выполнены (по технологии) и оформлены от 25% до 39% заданий практической работы, содержится не более двух ошибок, даны ответы на все вопросы; 0 баллов – выполнено менее 24% заданий практической работы и/или не даны ответы на вопросы.</p>	
50	6	Текущий контроль	Практическая работа 32	0,05	5	В процессе проведения практических занятий и	дифференцированный зачет

					<p>семинаров осуществляется контроль выполнения заданий и самостоятельной работы студента. Решение практических задач осуществляется с целью проверки уровня знаний, умений, владений, понимания студентом основных методов и законов изучаемой теории при решении конкретных практических задач, умения применять на практике полученные знания. Студенту выдаются задания, которые он выполняет на персональном компьютере и загружает в электронную среду (ЮУрГУ 2.0). Время, отводимое на задания (на каждую контрольную точку) – 90 мин. Контроль осуществляется в форме проверки выполнения выданных практических заданий. Студент должен продемонстрировать выполненные задания практических работ и ответить на 2 контрольных вопроса из списка контрольных вопросов, приводимых в конце каждой практической работы. Каждая практическая работа оценивается от 0 до 5 баллов следующим образом: 5 баллов – в целом верно выполнены (по технологии) и оформлены от 86% до 100% заданий практической работы, содержится не более двух ошибок, даны ответы на все вопросы; 4 балла – в целом верно выполнены (по технологии) и оформлены от 71% до 85% заданий практической работы, содержится не более двух ошибок, даны ответы на все вопросы; 3 балла – в целом верно выполнены (по</p>	
--	--	--	--	--	---	--

					технологии) и оформлены от 56% до 70% заданий практической работы, содержится не более двух ошибок, даны ответы на все вопросы; 2 балла – в целом верно выполнены (по технологии) и оформлены от 40% до 55% заданий практической работы, содержится не более двух ошибок, даны ответы на все вопросы; 1 балл – в целом верно выполнены (по технологии) и оформлены от 25% до 39% заданий практической работы, содержится не более двух ошибок, даны ответы на все вопросы; 0 баллов – выполнено менее 24% заданий практической работы и/или не даны ответы на вопросы.		
51	5	Бонус	Бонусное задание	-	15	Студент представляет копии документов, подтверждающие победу или участие в предметных олимпиадах по данной дисциплине. Максимально возможная величина бонус-рейтинга составляет +15%. Сдача каждой практической работы с опозданием на 21 день и более без уважительной причины (болезнь, участие в соревнованиях от Университета, иная причина, определенная Университетом как уважительная) понижает рейтинг студента на 1 балл за каждую сданную с опозданием практическую работу. +15% за победу в олимпиаде международного уровня по информатике; +10% за победу в олимпиаде российского уровня по информатике; +5% за победу в олимпиаде университетского уровня; +3% за участие во втором туре олимпиады	зачет

						«Прометей»; +1% за участие в командной олимпиаде по информатике или другой олимпиаде по информатике университетского уровня; -1 балл за каждую сданную с опозданием практическую работу	
52	6	Бонус	Бонусное задание	-	15	Студент представляет копии документов, подтверждающие победу или участие в предметных олимпиадах по данной дисциплине. Максимально возможная величина бонус-рейтинга составляет +15%. Сдача каждой практической работы с опозданием на 21 день и более без уважительной причины (болезнь, участие в соревнованиях от Университета, иная причина, определенная Университетом как уважительная) понижает рейтинг студента на 1 балл за каждую сданную с опозданием практическую работу. +15% за победу в олимпиаде международного уровня по информатике; +10% за победу в олимпиаде российского уровня по информатике; +5% за победу в олимпиаде университетского уровня; +3% за участие во втором туре олимпиады «Прометей»; +1% за участие в командной олимпиаде по информатике или другой олимпиаде по информатике университетского уровня; -1 балл за каждую сданную с опозданием практическую работу.	дифференцированный зачет
53	5	Промежуточная аттестация	Контрольно-рейтинговые мероприятия промежуточной аттестации	-	40	Компьютерный тест содержит 20 тестовых заданий, затрагивающих разделы 1-2 курса и позволяющих оценить сформированность	зачет

					<p>компетенций. Шкала оценивания тестовых заданий: 1 балл – задание решено верно; 0 баллов – задание решено неверно. Продолжительность тестирования – 30 минут. Практическая часть содержит 10 заданий, выполняемых с помощью электронной таблицы.</p> <p>Шкала оценивания практических заданий: 2 балла – задание выполнено и оформлено в целом правильно (по технологии), содержится не более одной ошибки, не повлиявшей на общий ход выполнения задания; 1 балл – после указания на допущенную ошибку или выполнения задания не по технологии, задание было исправлено и оформлено в целом правильно (по технологии), содержится не более одной ошибки, не повлиявшей на общий ход выполнения задания; 0 баллов – задание не выполнено / не исправлено, задание выполнено не по технологии, при выполнении задания допущено более 1 ошибки.</p> <p>Преподаватель имеет право провести собеседование со студентом с целью более точного определения баллов за каждое задание.</p> <p>Продолжительность – 40 минут. Максимальное количество баллов, которое студент может набрать на контрольно-рейтинговых мероприятиях промежуточной аттестации, составляет 40 баллов. По результатам проверки зачетной работы и собеседования после подсчета суммы баллов, рассчитывается рейтинг обучающегося по промежуточной аттестации</p>	
--	--	--	--	--	---	--

					<p>как процент набранных на зачете баллов данным студентом от максимально возможных баллов за зачет. Зачет считается завершенным, если по совокупности баллов студент набрал не менее 60 % общего рейтинга обучающегося, в ином случае студент направляется на пересдачу. На зачете происходит оценивание учебной деятельности обучающихся по дисциплине на основе полученных оценок за контрольно-рейтинговые мероприятия текущего контроля и промежуточной аттестации. Рейтинг обучающегося по дисциплине рассчитывается одним из двух возможных способов. Причем способ определения своего рейтинга выбирает студент. Первый способ (только по результатам работы студента в семестре): рейтинг обучающегося по дисциплине = текущий рейтинг + бонус-рейтинг. Второй способ (по результатам работы в семестре и оценки за зачетную работу): рейтинг обучающегося по дисциплине = 0,6*текущий рейтинг + 0,4*рейтинг обучающегося по промежуточной аттестации + бонус-рейтинг.</p>		
54	6	Промежуточная аттестация	Контрольно-рейтинговые мероприятия промежуточной аттестации	-	40	<p>Компьютерный тест содержит 20 тестовых заданий, затрагивающих все разделы курса и позволяющих оценить сформированность компетенций. Шкала оценивания тестовых заданий: 1 балл – задание решено верно; 0 баллов – задание решено неверно. Продолжительность тестирования – 30 минут.</p>	дифференцированный зачет

					<p>Практическая часть содержит 10 заданий, выполняемых в СУБД.</p> <p>Шкала оценивания практических заданий: 2 балла – задание выполнено и оформлено в целом правильно (по технологии), содержится не более одной ошибки, не повлиявшей на общий ход выполнения задания; 1 балл – после указания на допущенную ошибку или выполнения задания не по технологии, задание было исправлено и оформлено в целом правильно (по технологии), содержится не более одной ошибки, не повлиявшей на общий ход выполнения задания; 0 баллов – задание не выполнено / не исправлено, задание выполнено не по технологии, при выполнении задания допущено более 1 ошибки.</p> <p>Преподаватель имеет право провести собеседование со студентом с целью более точного определения баллов за каждое задание.</p> <p>Продолжительность – 40 минут. Максимальное количество баллов, которое студент может набрать на контрольно-рейтинговых мероприятиях промежуточной аттестации, составляет 40 баллов. По результатам проверки зачетной работы и собеседования после подсчета суммы баллов, рассчитывается рейтинг обучающегося по промежуточной аттестации как процент набранных на диф. зачете баллов данным студентом от максимально возможных баллов за диф. зачете.</p> <p>Дифференцированный зачет считается завершенным, если по совокупности</p>	
--	--	--	--	--	--	--

					баллов студент набрал не менее 60 % общего рейтинга обучающегося, в ином случае студент направляется на пересдачу. На дифференцированном зачете происходит оценивание учебной деятельности обучающихся по дисциплине на основе полученных оценок за контрольно-рейтинговые мероприятия текущего контроля и промежуточной аттестации. Рейтинг обучающегося по дисциплине рассчитывается одним из двух возможных способов. Причем способ определения своего рейтинга выбирает студент. Первый способ (только по результатам работы студента в семестре): рейтинг обучающегося по дисциплине = текущий рейтинг + бонус-рейтинг. Второй способ (по результатам работы в семестре и оценки за зачетную работу): рейтинг обучающегося по дисциплине = $0,6 * \text{текущий рейтинг} + 0,4 * \text{рейтинг обучающегося по промежуточной аттестации} + \text{бонус-рейтинг}$.	
--	--	--	--	--	---	--

6.2. Процедура проведения, критерии оценивания

Вид промежуточной аттестации	Процедура проведения	Критерии оценивания
дифференцированный зачет	Рейтинг обучающегося по каждому мероприятию, проведенному в рамках текущего контроля, рассчитывается как процент набранных данным студентом баллов на контрольном мероприятии от максимально возможных баллов за данное мероприятие. Рейтинг обучающегося по текущему контролю определяется как средний рейтинг обучающегося по всем контрольно-рейтинговым мероприятиям с учетом их веса. Веса задаются преподавателем при планировании контрольно-рейтинговых мероприятий на текущий семестр. До выполнения контрольно-рейтинговых мероприятий промежуточной аттестации допускается студент, у которого $0,6 * \text{текущий рейтинг} + \text{бонус-рейтинг} \geq 40$. При необходимости, добор баллов производится при	В соответствии с пп. 2.5, 2.6 Положения

	<p>пересдаче контрольных точек, а также другими способами, определенными преподавателем. График устанавливается преподавателем. Контрольно-рейтинговые мероприятия промежуточной аттестации включают два мероприятия: компьютерное тестирование и практическую часть. Контрольные мероприятия промежуточной аттестации проводятся во время сессионных недель. На дифференцированном зачете происходит оценивание учебной деятельности обучающихся по дисциплине на основе полученных оценок за контрольно-рейтинговые мероприятия текущего контроля и промежуточной аттестации. Рейтинг обучающегося по дисциплине рассчитывается одним из двух возможных способов. Причем способ определения своего рейтинга выбирает студент. Первый способ (только по результатам работы студента в семестре): рейтинг обучающегося по дисциплине = текущий рейтинг + бонус-рейтинг. Второй способ (по результатам работы в семестре и оценки за зачетную работу): рейтинг обучающегося по дисциплине = $0,6 \cdot \text{текущий рейтинг} + 0,4 \cdot \text{рейтинг обучающегося по промежуточной аттестации} + \text{бонус-рейтинг}$. Итоговая оценка проставляется в ведомость и зачетную книжку, в конечном итоге, в приложение к диплому.</p>	
зачет	<p>Рейтинг обучающегося по каждому мероприятию, проведенному в рамках текущего контроля, рассчитывается как процент набранных данным студентом баллов на контрольном мероприятии от максимально возможных баллов за данное мероприятие. Рейтинг обучающегося по текущему контролю определяется как средний рейтинг обучающегося по всем контрольно-рейтинговым мероприятиям с учетом их веса. Веса задаются преподавателем при планировании контрольно-рейтинговых мероприятий на текущий семестр. До выполнения контрольно-рейтинговых мероприятий промежуточной аттестации допускается студент, у которого $0,6 \cdot \text{текущий рейтинг} + \text{бонус-рейтинг} \geq 40$. При необходимости, добор баллов производится при пересдаче контрольных точек, а также другими способами, определенными преподавателем. График устанавливается преподавателем. Контрольно-рейтинговые мероприятия промежуточной аттестации включают два мероприятия: компьютерное тестирование и практическую часть. Контрольные мероприятия промежуточной аттестации проводятся во время зачетной недели. На зачете происходит оценивание учебной деятельности обучающихся по дисциплине на основе полученных оценок за контрольно-рейтинговые мероприятия текущего контроля и промежуточной аттестации. Рейтинг обучающегося по дисциплине рассчитывается одним из двух возможных способов. Причем способ определения своего рейтинга выбирает студент. Первый способ (только по результатам работы студента в семестре): рейтинг обучающегося по дисциплине = текущий рейтинг + бонус-рейтинг. Второй способ (по результатам работы в семестре и оценки за</p>	В соответствии с пп. 2.5, 2.6 Положения

6. Степанов, А. Н. Информатика [Текст] учеб. пособие для вузов по гуманитар. и социал.-экон. направлениям и специальностям А. Н. Степанов. - 6-е изд. - СПб. и др.: Питер, 2010. - 719 с.

7. Степанов, Е. А. Информационная безопасность и защита информации [Текст] учеб. пособие для вузов по специальности "Документоведение и документацион. обеспечение упр." Е. А. Степанов, И. К. Корнеев. - М.: ИНФРА-М, 2001. - 301,[1] с. ил.

в) *отечественные и зарубежные журналы по дисциплине, имеющиеся в библиотеке:*
Не предусмотрены

г) *методические указания для студентов по освоению дисциплины:*

1. Добычина, С. С. Информатика: метод. указания к практ. работам по направлениям 030600.62 «История», 031003.65 «Судеб. Экспертиза» и др. направлениям / С. С. Добычина; под ред. Б. М. Суховилова; Юж.-Урал. гос. ун-т, Каф. Информатика; ЮУрГУ. – Челябинск: Издательский Центр ЮУрГУ, 2013. – 126 с.

2. Информатика: методические указания к самостоятельной работе студентов / сост. С.С. Аверьянова; под ред. Б.М. Суховилова. – Челябинск: Издательский центр ЮУрГУ, 2018. – 78 с.

3. Аверьянова, С. С. Практикум по информатике: учебное пособие / С. С. Аверьянова; под ред. Б. М. Суховилова. – Челябинск: Издательский Центр ЮУрГУ, 2018. – 126 с.

из них: учебно-методическое обеспечение самостоятельной работы студента:

1. Информатика: методические указания к самостоятельной работе студентов / сост. С.С. Аверьянова; под ред. Б.М. Суховилова. – Челябинск: Издательский центр ЮУрГУ, 2018. – 78 с.

Электронная учебно-методическая документация

№	Вид литературы	Наименование ресурса в электронной форме	Библиографическое описание
1	Основная литература	Электронно-библиотечная система издательства Лань	Алексеев, А. П. Информатика 2015: учебное пособие / А. П. Алексеев. — Москва: СОЛОН-Пресс, 2015. — 400 с. — ISBN 978-5-91359-158-6 http://e.lanbook.com/book/64921
2	Основная литература	Электронно-библиотечная система издательства Лань	Грошев, А. С. Информатика: учебник / А. С. Грошев, П. В. Закляков. — Москва: ДМК Пресс, 2014. — 592 с. — ISBN 978-5-94074-766-6 http://e.lanbook.com/book/50569
3	Основная литература	Электронно-библиотечная система издательства Лань	Денисова, Э. В. Информатика. Базовый курс. Практикум: учебное пособие / Денисова. — Санкт-Петербург: НИУ ИТМО, 2013. — 90 с. http://e.lanbook.com/book/43571
4	Методические	Электронный	Добычина, С. С. Информатика: метод. указания к практ. работам по

	пособия для самостоятельной работы студента	каталог ЮУрГУ	направлениям 030600.62 «История», 031003.65 «Судеб. Экспертиза» и направлениям / С. С. Добычина; под ред. Б. М. Суховилова; Юж.-Урал. Каф. Информатика; ЮУрГУ. – Челябинск: Издательский Центр ЮУрГУ, 2013. – 126 с. https://lib.susu.ru/ftd?base=SUSU_METHOD&key=000529329&dtype=Fa
5	Дополнительная литература	Электронно-библиотечная система издательства Лань	Кудинов, Ю. И. Практикум по основам современной информатики: учебное пособие / Ю. И. Кудинов, Ф. Ф. Пащенко, А. Ю. Келина. — Санкт-Петербург: Лань, 2011. — 352 с. — ISBN 978-5-8114-1152-8 http://e.lanbook.com/book/104883
6	Методические пособия для самостоятельной работы студента	Электронный каталог ЮУрГУ	Горных, Е. Н. Информатика: метод. указания к практ. работам для направления 080100.62 «Экономика» / Е. Н. Горных, А. Г. Палей, Г. А. Поллак; Юж.-Урал. ун-т, Каф. Информатика; ЮУрГУ. – Челябинск: Издательский Центр ЮУрГУ, 2013. – 48 с. https://lib.susu.ru/
7	Дополнительная литература	Электронно-библиотечная система издательства Лань	Практикум по информатике: учебное пособие / Н. М. Андреева, Н. Н. Андреева, Н. И. Пак, Е. К. Хеннер. — Санкт-Петербург : Лань, 2018. — 248 с. — ISBN 5-8114-2961-5 https://e.lanbook.com/book/104883
8	Дополнительная литература	Электронно-библиотечная система издательства Лань	Осетрова, И. С. Microsoft Excel 2010 для аналитиков: учебно-методическое пособие / И. С. Осетрова, Н. А. Осипов. — Санкт-Петербург: НИУ ИТМО, 2013. — 65 с. https://e.lanbook.com/book/43578

Перечень используемого программного обеспечения:

1. Microsoft-Windows(бессрочно)
2. Microsoft-Office(бессрочно)
3. ФГАОУ ВО "ЮУрГУ (НИУ)"-Портал "Электронный ЮУрГУ" (<https://edu.susu.ru>)(бессрочно)
4. Igor Pavlov-7-Zip (бессрочно)
5. -LibreOffice(бессрочно)
6. ABBYY-FineReader 8(бессрочно)

Перечень используемых профессиональных баз данных и информационных справочных систем:

1. -База данных ВИНТИ РАН(бессрочно)

8. Материально-техническое обеспечение дисциплины

Вид занятий	№ ауд.	Основное оборудование, стенды, макеты, компьютерная техника, предустановленное программное обеспечение, используемое для различных видов занятий
Практические занятия и семинары	114-2 (2)	Рабочие станции, комплект сетевого оборудования, обеспечивающий соединение всех компьютеров, установленных в классе, в единую сеть, с выходом через прокси-сервер в Интернет, аудиторная доска для письма фломастером с магнитной поверхностью. Программное обеспечение: операционная система MS Windows 7 и выше; пакет офисных программ MS Office 2007 и выше; антивирусные программы; Web-браузер.
Зачет, диф.зачет	114-2	Рабочие станции, комплект сетевого оборудования, обеспечивающий

	(2)	соединение всех компьютеров, установленных в классе, в единую сеть, с выходом через прокси-сервер в Интернет. Программное обеспечение: операционная система MS Windows 7 и выше; пакет офисных программ MS Office 2007 и выше; антивирусные программы; Web-браузер.
Самостоятельная работа студента	ДОТ (ДОТ)	Рабочая станция с выходом в Интернет. Программное обеспечение: операционная система MS Windows 7 и выше; пакет офисных программ MS Office 2007 и выше; антивирусные программы; Web-браузер.
Лекции	203 (3д)	Мультимедиа проектор, персональный компьютер – рабочее место преподавателя, устройства ввода/вывода звуковой информации, аудиторная доска для письма фломастером с магнитной поверхностью, вентиляционное оборудование. Программное обеспечение: операционная система MS Windows 7 и выше; пакет офисных программ MS Office 2007 и выше; файловый менеджер (Far-manager или др.); антивирусные программы; Web-браузер