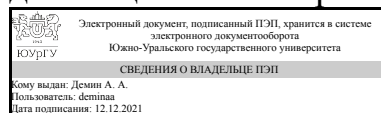


ЮЖНО-УРАЛЬСКИЙ ГОСУДАРСТВЕННЫЙ УНИВЕРСИТЕТ

УТВЕРЖДАЮ:
Директор института
Институт открытого и
дистанционного образования



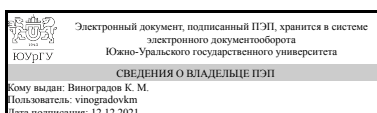
А. А. Демин

РАБОЧАЯ ПРОГРАММА

дисциплины 1.Ф.01 Электроснабжение с основами электротехники
для направления 08.03.01 Строительство
уровень Бакалавриат
форма обучения заочная
кафедра-разработчик Техника, технологии и строительство

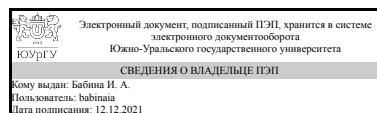
Рабочая программа составлена в соответствии с ФГОС ВО по направлению подготовки 08.03.01 Строительство, утверждённым приказом Минобрнауки от 31.05.2017 № 481

Зав.кафедрой разработчика,
к.техн.н., доц.



К. М. Виноградов

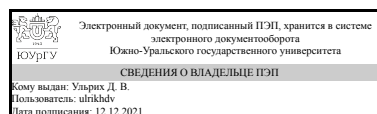
Разработчик программы,
к.физ.-мат.н., доц., доцент



И. А. Бабина

СОГЛАСОВАНО

Руководитель направления
д.техн.н., доц.



Д. В. Ульрих

1. Цели и задачи дисциплины

вооружить будущих специалистов теоретическими знаниями и практическими навыками, необходимыми для:

- безопасного применения электротехнических устройств и приборов;
- определения простейших неисправностей при работе электротехнических устройств и умения их устранять;
- разработки и реализации мер защиты человека и среды обитания от негативных воздействий факторов поражения электрическим током;
- проектирования и устойчивой эксплуатации электротехнической техники, технологических процессов в соответствии с современными требованиями по безопасности и экологичности;
- прогнозирования и принятия грамотных решений в условиях чрезвычайных ситуаций по защите населения и персонала промышленных объектов от факторов аварийных ситуаций, связанных с электротехническими приборами и электрическими сетями.

Краткое содержание дисциплины

Электрические цепи постоянного тока. Основные понятия и законы. Законы Кирхгофа. Расчёт цепей однофазного переменного тока с последовательным и параллельным соединением потребителей. Получение трёхфазной э.д.с. Расчёт цепей трёхфазного тока. Трансформаторы: устройство, принцип действия, схемы замещения, опыты х.х. и к.з., внешняя характеристика, к.п.д. Электрические машины постоянного и переменного тока: устройство, принцип действия, рабочие характеристики, пуск, регулирование скорости, торможение. Элементы промышленной электроники: полупроводниковые приборы, выпрямители, усилители, логические элементы

2. Компетенции обучающегося, формируемые в результате освоения дисциплины

Планируемые результаты освоения ОП ВО (компетенции)	Планируемые результаты обучения по дисциплине
ПК-1 Способен проектировать наружные сети и подбирать оборудование для электроснабжения строительной площадки	Знает: основы электротехники и электроснабжения Умеет: устанавливать, наладивать современное электротехническое оборудование инженерных систем строительных объектов, объектов жилищно-коммунального хозяйства Имеет практический опыт: эксплуатации электрооборудования при строительстве зданий, сооружений, инженерных систем

3. Место дисциплины в структуре ОП ВО

Перечень предшествующих дисциплин, видов работ учебного плана	Перечень последующих дисциплин, видов работ
Нет	Не предусмотрены

Требования к «входным» знаниям, умениям, навыкам студента, необходимым при освоении данной дисциплины и приобретенным в результате освоения предшествующих дисциплин:

Нет

4. Объём и виды учебной работы

Общая трудоёмкость дисциплины составляет 4 з.е., 144 ч., 26,5 ч. контактной работы

Вид учебной работы	Всего часов	Распределение по семестрам в часах	
		Номер семестра	
		8	
Общая трудоёмкость дисциплины	144	144	
<i>Аудиторные занятия:</i>	16	16	
Лекции (Л)	8	8	
Практические занятия, семинары и (или) другие виды аудиторных занятий (ПЗ)	4	4	
Лабораторные работы (ЛР)	4	4	
<i>Самостоятельная работа (СРС)</i>	117,5	117,5	
с применением дистанционных образовательных технологий	0		
Выполнение тестового задания по теме 1	57,5	57,5	
итоговый тест по теме 1-3	60	60	
Консультации и промежуточная аттестация	10,5	10,5	
Вид контроля (зачет, диф.зачет, экзамен)	-	экзамен	

5. Содержание дисциплины

№ раздела	Наименование разделов дисциплины	Объем аудиторных занятий по видам в часах			
		Всего	Л	ПЗ	ЛР
1	Системы электроснабжения.	6	2	2	2
2	Однофазные цепи переменного тока.	6	2	2	2
3	Трёхфазные цепи переменного тока	2	2	0	0
4	Трансформаторы.	2	2	0	0

5.1. Лекции

№ лекции	№ раздела	Наименование или краткое содержание лекционного занятия	Кол-во часов
1-3	1	Понятие о системах электроснабжения. Общие сведения об электрических станциях и производстве энергии. Современное состояние электроэнергетики России. Влияние энергетических сооружений на окружающую среду и основные мероприятия по ее охране. Вопросы безопасности при эксплуатации энергоустановок. Общие сведения об электрооборудовании промышленных предприятий и гражданских объектов. Понятие о качестве и надежности электроснабжения. Элементы систем электроснабжения. Виды источников энергии. Электрическая цепь постоянного тока. Основные понятия. Условное графическое обозначение генераторов и приёмников электрической энергии. Положительное направление тока, напряжения, ЭДС.	2

		Внешняя характеристика источника. Режимы работы электрической цепи. КПД источника. Законы Кирхгофа. Метод двух узлов. Примеры расчёта.	
4-6	2	Основные параметры, характеризующие синусоидальную величину. Получение синусоидальной ЭДС. Действующее значение синусоидального тока и напряжения. Представление синусоидальных величин на комплексной плоскости. Цепь синусоидального тока с резистивным элементом. Векторная диаграмма. Закон Ома для действующих значений тока и напряжения, мгновенная, средняя и активная мощность цепи. Цепь синусоидального тока с индуктивным элементом. Векторная диаграмма. Закон Ома для действующих значений и комплексов действующих значений тока и напряжения. Реактивное индуктивное сопротивление. Мгновенная, средняя и реактивная мощности цепи. Физические процессы в цепи с индуктивным элементом. Цепь синусоидального тока с ёмкостным элементом. Векторная диаграмма. Закон Ома. Реактивное ёмкостное сопротивление. Мгновенная, средняя и реактивная мощность цепи. Физические процессы в цепи с ёмкостным элементом. Цепь синусоидального тока с последовательным соединением R, L, C. Векторная диаграмма. Треугольники напряжения, сопротивления, мощности. Активная, реактивная и полная мощность цепи. Активное, реактивное и полное сопротивление цепи. Расчёт цепи символическим методом. Расчёт цепи синусоидального тока с последовательным соединением потребителей. Векторная диаграмма. Сопротивление цепи. Мощность цепи. Примеры расчёта. Цепь синусоидального тока с параллельным соединением R, L, C. Векторная диаграмма. Треугольник тока. Мощность цепи. Расчёт цепи синусоидального тока с параллельным соединением потребителей. Активная и реактивная составляющие тока. Мощность цепи. Примеры расчёта цепи с параллельным соединением потребителей. Коэффициент мощности, его экономическое значение и способы повышения. Расчёт сложной цепи синусоидального тока символическим методом. Примеры расчёта.	2
7-9	3	Трёхфазная цепь переменного тока. Достоинства. Получение трёхфазной ЭДС. Соединение обмоток генератора по схеме «звезда». Условные положительные направления. Соединение потребителя по схеме «звезда». Фазные и линейные токи и напряжения потребителя. Расчёт цепи при симметричной нагрузке. Расчёт четырёхпроводной трёхфазной цепи при несимметричной нагрузке. Назначение нейтрального провода. Векторная диаграмма. Примеры расчёта цепи. Соединение приёмника по схеме «треугольник». Фазные и линейные токи и напряжения приёмника. Симметричный и несимметричный режимы работы. Векторные диаграммы. Мощность трёхфазной цепи.	2
10-12	4	Назначение и область применения трансформаторов. Классификация по назначению. Условное графическое обозначение. Основные понятия. Режимы работы, коэффициент трансформации, устройство и принцип действия трансформатора. Режим нагрузки трансформатора. Уравнения электрического равновесия и магнитодвижущей силы. Зависимость тока в первичной обмотке от режима работы. Внешняя характеристика, векторная диаграмма. Определение потерь в трансформаторе. КПД и его зависимость от нагрузки. Трёхфазные трансформаторы.	2

5.2. Практические занятия, семинары

№ занятия	№ раздела	Наименование или краткое содержание практического занятия, семинара	Кол-во часов
1	1	Системы электроснабжения	2
2-3	2	Расчет цепей однофазного переменного тока	2

5.3. Лабораторные работы

№ занятия	№ раздела	Наименование или краткое содержание лабораторной работы	Кол-во часов
1	1	Применение основных законов Ома и Кирхгоффа при расчетах электрических цепей на примере цепей постоянного тока	2
2-3	2	Исследование работы однофазных цепей переменного тока при последовательном и параллельном соединениях	2

5.4. Самостоятельная работа студента

Выполнение СРС			
Подвид СРС	Список литературы (с указанием разделов, глав, страниц) / ссылка на ресурс	Семестр	Кол-во часов
Выполнение тестового задания по теме 1	Сибикин, Ю. Д. Электроснабжение Текст учеб. пособие для вузов веч. и заоч. формы обучения Ю. Д. Сибикин, М. Ю. Сибикин. - М.: РадиоСофт, 2012. - 327 с.	8	57,5
Итоговый тест по теме 1-3	Сибикин, Ю. Д. Электроснабжение Текст учеб. пособие для вузов веч. и заоч. формы обучения Ю. Д. Сибикин, М. Ю. Сибикин. - М.: РадиоСофт, 2012. - 327 с.	8	60

6. Текущий контроль успеваемости, промежуточная аттестация

Контроль качества освоения образовательной программы осуществляется в соответствии с Положением о балльно-рейтинговой системе оценивания результатов учебной деятельности обучающихся.

6.1. Контрольные мероприятия (КМ)

№ КМ	Се-мestr	Вид контроля	Название контрольного мероприятия	Вес	Макс. балл	Порядок начисления баллов	Учи-тыва-ется в ПА
1	8	Проме-жуточная аттестация	тест по теме 1	-	1	Итоговая оценка по дисциплине выставляется по накоплению результатов текущих контрольных мероприятий, при условии выполнения всех контрольных мероприятий. Для получения оценки "Удовлетворительно" необходимо набрать от 60% до 75%, для оценки "Хорошо" - от 75% до 85%, для оценки "Отлично" - от 85% до 100%.	экзамен
2	8	Проме-жуточная аттестация	итоговый тест по 1-3	-	1	Итоговая оценка по дисциплине выставляется по накоплению результатов текущих контрольных мероприятий, при условии выполнения всех контрольных мероприятий.	экзамен

						Для получения оценки "Удовлетворительно" необходимо набрать от 60% до 75%, для оценки "Хорошо"- от 75% до 85%, для оценки "Отлично" - от 85% до 100%.	
--	--	--	--	--	--	---	--

6.2. Процедура проведения, критерии оценивания

Вид промежуточной аттестации	Процедура проведения	Критерии оценивания
экзамен	<p>ИНФОРМАЦИЯ О ПРОЦЕДУРЕ ПРОВЕДЕНИЯ ЭКЗАМЕНА/ЗАЧЕТА В УСЛОВИЯХ ДИСТАНЦИОННОГО ОБУЧЕНИЯ Экзамен проводится строго по расписанию, студент должен обязательно быть на связи с преподавателем и иметь студенческий билет. Форма проведения промежуточной аттестации (видеоконференция/форум) включает следующий порядок 1) у студента должен быть подготовлен микрофон и веб-камера (в случае видеоконференции); 2) студент заявляет о своем присутствии на экзамене лично (видеоконференция) или текстом в форуме; 3) студенты уведомляются об итоговой оценке преподавателем путем озвучивания и/или размещения на страничке курса ведомости с оценками и явкой/(неявкой) студентов; 4) студент должен лично (видеоконференция) или письменно (форум) подтвердить факт ознакомления о результатах зачета и сказать/написать фразу с «результатами ознакомлен, согласен с оценкой». После этого зачет для студента завершен, и он может покинуть страничку дисциплины. 5) Если оценка не подтверждена студентом (т.е. студент вышел из видеоконференции/форума), то она не выставляется в электронную ведомость и студент считается не присутствующим на зачете. 6) Если студент выбирает вариант «иное» (не согласен с оценкой), то вопрос с данным студентом рассматривается в индивидуальном порядке в текущий момент времени после того, как все, кто согласен подтвердят согласие.</p>	В соответствии с пп. 2.5, 2.6 Положения

6.3. Оценочные материалы

Компетенции	Результаты обучения	№ КМ	
		1	2
ПК-1	Знает: основы электротехники и электроснабжения	+	+
ПК-1	Умеет: устанавливать, наладивать современное электротехническое оборудование инженерных систем строительных объектов, объектов жилищно-коммунального хозяйства	+	+
ПК-1	Имеет практический опыт: эксплуатации электрооборудования при строительстве зданий, сооружений, инженерных систем	+	+

Фонды оценочных средств по каждому контрольному мероприятию находятся в приложениях.

7. Учебно-методическое и информационное обеспечение дисциплины

Печатная учебно-методическая документация

а) основная литература:

1. Теоретические основы электротехники Т. 2 Линейные электрические цепи (продолжение). Нелинейные цепи Нелинейные цепи В 3 т. Под общ. ред. К. М. Поливанова; Авт. т. Б. Я. Жуховицкий, И. Б. Негневицкий. - М.: Энергия, 1972. - 200 с. ил.
2. Теоретические основы электротехники Т. 2 Учеб. для вузов по направлениям: "Электротехника, электромеханика и электротехнологии" и др. К. С. Демирчян, Л. Р. Нейман, Н. В. Коровкин, В. Л. Чечурин. - 4-е изд., доп. для самоостроят. изучения курса. - СПб. и др.: Питер, 2006. - 575 с. ил.
3. Теоретические основы электротехники Т. 1 Учеб. для вузов по направлениям: "Электротехника, электромеханика и электротехнологии", "Электроэнергетика" К. С. Демирчян, Л. Р. Нейман, Н. В. Коровкин, В. Л. Чечурин. - 4-е изд., доп. для самостоят. изучения курса. - СПб. и др.: Питер, 2006. - 462 с. ил.

б) дополнительная литература:

1. Данилов, И. А. Общая электротехника с основами электроники Текст учеб. пособие для неэлектротехн. специальностей сред. спец. учеб. заведений И. А. Данилов, П. М. Иванов. - 5-е изд., стер. - М.: Высшая школа, 2004. - 751, [1] с. ил.
2. Данилов, И. А. Общая электротехника Текст учеб. пособие для неэлектротехн. специальностей вузов и техникумов И. А. Данилов. - 2-е изд. - М.: Юрайт, 2014. - 673 с. ил, табл.

в) отечественные и зарубежные журналы по дисциплине, имеющиеся в библиотеке:

Не предусмотрены

г) методические указания для студентов по освоению дисциплины:

1. Электрические цепи: методические указания к проведению лабораторных работ / Бородянко В.Н. и др. – Челябинск: Учтех-Профи, 2014.

из них: учебно-методическое обеспечение самостоятельной работы студента:

Электронная учебно-методическая документация

Нет

Перечень используемого программного обеспечения:

Нет

Перечень используемых профессиональных баз данных и информационных справочных систем:

Нет

8. Материально-техническое обеспечение дисциплины

Вид занятий	№	Основное оборудование, стенды, макеты, компьютерная техника,
-------------	---	--

	ауд.	предустановленное программное обеспечение, используемое для различных видов занятий
Лабораторные занятия	302 (ГК)	Стенд «Электрические цепи и основы электроники»